


RECAUDACION DE INGRESOS DE LOS RECURSOS DETERMINADOS RECIBIDOS COMO ASIGNACION FINANCIERA CORRESPONDIENTE  
AL EJERCICIO PRESUPUESTAL DEL AÑO 2009

ITEM	DETALLE	PARTIDA	T.R.	ENERO	FEBRERO	MARZO	ABRIL	MAYO	JUNIO	JULIO	AGOSTO	SEPTIEMBRE	OCTUBRE	NOVIEMBRE	DECIEMBRE	TOTAL
1	CANON MINERO	1.4.1.4.13	H	0.00	905,424.04	885,895.14	0.00	412,432.23	91,389.29	14,411,110.80	72,375.86	269,135.75	50,275.56	56,031.49	0.00	17,156,050.26
2	CANON HIDROENERGETICO	1.4.1.4.15	I	0.00	860,508.42	479,020.26	409,756.00	454,208.01	11,116.25	810,212.26	409,191.41	313,911.71	408,166.06	0.00	0.00	4,156,090.41
3	CANON PESQUERO	1.4.1.4.16	J	0.00	25,161.30	28,098.71	0.00	13,638.32	586,563.93	1,995.72	2,289,770.49	11,350.50	856,567.82	4,818.82	5,196.73	3,823,162.34
4	CANON FORESTAL	1.4.1.4.17	L	0.00	84.18	116.87	0.00	53.89	11.94	7.41	7.54	32.02	5.59	5.66	5.79	310.89
<b>SUB TOTALES CANON Y SOBRECANON</b>				0.00	1,791,187.94	1,393,130.81	409,756.00	880,332.45	689,061.41	15,223,326.28	2,771,345.30	594,429.98	1,316,016.03	62,855.97	5,202.52	25,135,613.70
5	REGALIAS MINERAS	1.4.1.4.21	P	189,103.67	44,783.70	387,531.83	111,636.68	296,232.30	9,916.91	181,389.35	471,205.49	27,959.44	0.00	397,202.16	128,477.62	2,225,639.17
6	REGALIAS FOCAM	1.4.1.4.22	R	0.00	76,779.22	1,897,795.12	685,202.78	662,221.75	814,003.16	945,386.33	14,465.75	0.00	974,856.01	1,086,278.71	1,155,827.44	8,312,917.28
<b>TOTALES</b>				189,103.67	1,912,765.04	3,858,574.45	1,208,795.47	1,839,840.39	1,512,993.42	16,350,109.38	3,257,024.08	622,421.44	2,289,876.63	1,609,193.83	1,294,810.10	35,674,170.16

SALDOS DISPONIBLES DE LOS RECURSOS DETERMINADOS RECIBIDOS COMO ASIGNACION FINANCIERA AL 31/12/2009

ITEM	DETALLE	PARTIDA	T.R.	SALDO 2008	INGRESO 2009	GIRADO	REASIGNACION	SALDO
1	CANON MINERO	1.4.1.4.13	H	41,606,663.88	17,156,050.26	30,024,405.76	-2,602,288.91	28,136,019.00
2	CANON HIDROENERGETICO	1.4.1.4.15	I	3,410,998.34	4,156,090.41	670,629.50	-453,242.34	6,443,216.91
3	CANON PESQUERO	1.4.1.4.16	J	1,381,592.34	3,823,162.34	762,629.38	0.00	4,442,125.32
4	CANON FORESTAL	1.4.1.4.17	L	5,490.98	310.68	59.05	0.00	5,741.82
<b>SUB TOTALES CANON Y SOBRECANON</b>				48,404,745.54	25,135,613.70	31,457,724.47	-3,055,531.25	37,027,103.05
5	REGALIAS MINERAS	1.4.1.4.21	P	3,822,304.37	2,225,639.17	0.00	-1,283,552.32	4,864,391.20
6	REGALIAS FOCAM	1.4.1.4.22	R	6,804,376.59	8,312,917.28	3,860,486.80	-1,829,576.87	9,627,219.20
<b>TOTALES</b>				57,136,916.48	35,874,480.84	35,318,281.12	-5,968,660.44	51,516,713.45



RECAUDACION DE INGRESOS A FAVOR DE LA SEDE CENTRAL DEL GRL  
AL 31 DE DICIEMBRE DEL 2009

ENERO

ITEM	PARTIDA	CONCEPTO	IMPORTE	VALOR NETO	IGV
1	1.3.3.9.225	SUMINISTRO DE ACCESO A LA INF.	652.10	548.02	104.08
2	1.5.2.111	PENALIDADES	10,281.44	10,281.44	0.00
<b>TOTAL</b>			<b>10,933.54</b>	<b>10,829.46</b>	<b>104.08</b>

FEBRERO

ITEM	PARTIDA	CONCEPTO	IMPORTE	VALOR NETO	IGV
1	1.3.3.9.27	SUMINISTRO DE ACCESO A LA INF.	2,834.70	2,382.15	452.55
2	1.5.2.111	PENALIDADES	4,737.31	4,737.31	0.00
3	1.5.22.13	EJECUCION DE GARANTIA	19,394.60	19,394.60	0.00
4	1.3.27.199	OTROS SERVICIO	1.00	1.00	0.00
<b>TOTAL</b>			<b>26,967.61</b>	<b>26,515.06</b>	<b>452.55</b>

MARZO


ITEM	PARTIDA	CONCEPTO	IMPORTE	VALOR NETO	IGV
1	1.3.3.9.225	SUMINISTRO DE ACCESO A LA INF.	2,515.00	2,113.49	401.51
<b>TOTAL</b>			<b>2,515.00</b>	<b>2,113.49</b>	<b>401.51</b>

ABRIL

ITEM	PARTIDA	CONCEPTO	IMPORTE	VALOR NETO	IGV
1	1.3.3.9.225	SUMINISTRO DE ACCESO A LA INF.	1,567.52	1,317.30	250.22
2	1.3.1.9.12	VENTA DE BASES	4,410.00	3,705.72	704.28
3	1.5.2.111	PENALIDADES	23,692.29	23,692.29	0.00
4	1.3.3.7.199	TAZAS ADMINISTRATIVAS	2.00	2.00	0.00
5	1.3.21.199	OTROS DERECHOS ADMINISTRAT.	90.00	90.00	0.00
<b>TOTAL</b>			<b>29,761.81</b>	<b>28,807.31</b>	<b>954.50</b>

MAYO

ITEM	PARTIDA	CONCEPTO	IMPORTE	VALOR NETO	IGV
1	1.3.3.9.225	SUMINISTRO DE ACCESO A LA INF.	1,677.00	1,409.28	267.72
2	1.3.1.9.12	VENTA DE BASES	4,970.00	4,176.42	793.58
3	1.3.210.199	OTROS DERECHOS ADMINISTRAT.	1,783.20	1,783.20	0.00
4	1.5.2.111	PENALIDADES	670.00	670.00	0.00
<b>TOTAL</b>			<b>9,100.20</b>	<b>8,038.90</b>	<b>1,061.30</b>



**JUNIO**

ITEM	PARTIDA	CONCEPTO	IMPORTE	VALOR NETO	IGV
1	1.3.3.9.225	SUMINISTRO DE ACCESO A LA INF.	3,856.00	3,240.42	615.58
2	1.3.1.9.12	VENTA DE BASES	1,335.00	1,121.74	213.26
3	1.5.2.111	PENALIDADES	500.00	500.00	0.00
4	1.3.210.199	OTROS DERECHOS ADMINISTRAT.	28.20	28.20	0.00
<b>TOTAL</b>			<b>5,719.20</b>	<b>4,890.36</b>	<b>828.84</b>

**JULIO**

ITEM	PARTIDA	CONCEPTO	IMPORTE	VALOR NETO	IGV
1	1.3.3.9.225	SUMINISTRO DE ACCESO A LA INF.	3,616.80	3,029.36	577.44
2	1.3.1.9.12	VENTA DE BASES	2,030.00	1,705.66	324.34
3	1.3.2.1.12	OTROS DERECHOS ADMINISTRAT.	10.00	10.00	0.00
<b>TOTAL</b>			<b>5,656.80</b>	<b>4,745.02</b>	<b>901.78</b>

**AGOSTO**

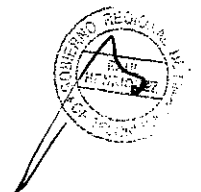
ITEM	PARTIDA	CONCEPTO	IMPORTE	VALOR NETO	IGV
1	1.3.3.9.225	SUMINISTRO DE ACCESO A LA INF.	1,622.70	1,363.64	259.06
2	1.3.1.9.12	VENTA DE BASES	965.00	810.86	154.14
3	1.3.2.1.199	OTROS DERECHOS ADMINIST.	14.00	14.00	0.00
<b>TOTAL</b>			<b>2,601.70</b>	<b>2,188.50</b>	<b>413.20</b>

**SEPTIEMBRE**

ITEM	PARTIDA	CONCEPTO	IMPORTE	VALOR NETO	IGV
1	1.3.3.9.225	SUMINISTRO DE ACCESO A LA INF.	2,758.90	2,318.43	440.47
2	1.5.22.13	EJECUCION DE GARANTIA	1,427,125.18	1,427,125.18	0.00
3	1.3.1.9.12	VENTA DE BASES	2,065.00	1,735.32	329.68
4	1.3.2.1.199	OTROS DERECHOS ADMINIST.	105.00	105.00	0.00
5	1.3.21.499	TRAMITES ADMINIST.GENERALES	4,628.28	4,628.28	0.00
6	1.3.21015	EMISION DE CONSTANCIA	5.00	5.00	0.00
<b>TOTAL</b>			<b>1,436,687.36</b>	<b>1,435,917.21</b>	<b>770.15</b>

**OCTUBRE**

ITEM	PARTIDA	CONCEPTO	IMPORTE	VALOR NETO	IGV
1	1.3.3.9.225	SUMINISTRO DE ACCESO A LA INF.	2,776.50	2,333.23	443.27
2	1.3.2.1.199	OTROS DERECHOS ADMINIST.	160.00	160.00	0.00
3	1.3.1.9.12	VENTA DE BASES	750.00	630.28	119.72
4	1.5.22.13	EJECUCION DE GARANTIA	23,072.40	23,072.40	0.00
<b>TOTAL</b>			<b>26,758.90</b>	<b>26,195.91</b>	<b>562.99</b>



**NOVIEMBRE**

ITEM	PARTIDA	CONCEPTO	IMPORTE	VALOR NETO	IGV
1	1.3.3.9.225	SUMINISTRO DE ACCESO A LA INF.	2,922.90	2,456.25	466.65
2	1.3.2.1.199	OTROS DERECHOS ADMINIST.	90.00	90.00	0.00
3	1.3.1.9.12	VENTA DE BASES	21,170.00	17,789.89	3,380.11
4	1.5.22.13	EJECUCION DE GARANTIA	25,041.37	25,041.37	0.00
5	1.3.210.199	OTROS REGISTROS	185.00	185.00	0.00
<b>TOTAL</b>			<b>49,409.27</b>	<b>45,562.51</b>	<b>3,846.76</b>

**DICIEMBRE**

ITEM	PARTIDA	CONCEPTO	IMPORTE	VALOR NETO	IGV
1	1.3.3.9.225	SUMINISTRO DE ACCESO A LA INF.	2,553.02	2,145.38	407.60
3	1.3.1.9.12	VENTA DE BASES	3,600.00	3,025.19	574.81
5	1.3.210.199	OTROS REGISTROS	200.00	200.00	0.00
<b>TOTAL</b>			<b>6,353.02</b>	<b>5,370.57</b>	<b>982.41</b>

**RESUMEN DE RECAUDACION POR EL T.U.P.A DE LA SEDE CENTRAL GRL :**

PARTIDA	CONCEPTO	GRESO NETO :
1.3.3.9.225	SUMINISTRO DE ACCESO A LA INF.	22,274.80
1.3.3.9.27	INSPECCIONES TECNICAS	2,382.15
1.5.2.111	PENALIDADES	39,881.04
1.5.22.13	EJECUCION DE GARANTIAS	1,494,633.55
1.3.27.199	OTROS DERECHOS ADMINISTRATIV	1.00
1.3.210.199	DERECHOS ADMINISTRATIVOS	2,196.40
1.3.1.9.12	VENTA DE BASES	34,701.08
1.3.21.199	OTROS	459.00
1.3.3.7.199	TAZAS ADMINISTRATIVAS	2.00
1.3.2.1.12	OTROS REGISTROS	10.00
1.3.21.499	TRAMITES GENERALES	4,628.28
1.3.2.10.15	EMISION DE CONSTANCIAS	5.00
<b>TOTAL</b>		<b>1,601,174.30</b>



RECAUDACION DE INGRESOS A FAVOR DE LA DIRECCION REGIONAL DE  
ENERGIA Y MINAS AL 31 DE DICIEMBRE DEL 2009

ENERO

ITEM	PARTIDA	CONCEPTO	IMPORTE	VALOR NETO	IGV
1	1.3.2.7.1.99	TRAMITES ADMINISTRATIVOS	7,982.50	7,982.50	0.00
2	1.3.2.7.1.1	APROBACIONES Y AUTORIZACIONES	350.00	350.00	0.00
<b>TOTAL</b>			<b>8,332.50</b>	<b>8,332.50</b>	<b>-</b>

FEBRERO

ITEM	PARTIDA	CONCEPTO	IMPORTE	VALOR NETO	IGV
1	1.3.2.7.1.99	TRAMITES ADMINISTRATIVOS	1,247.50	1,247.50	0.00
<b>TOTAL</b>			<b>1,247.50</b>	<b>1,247.50</b>	<b>-</b>

MARZO

ITEM	PARTIDA	CONCEPTO	IMPORTE	VALOR NETO	IGV
1	1.3.2.7.1.99	TRAMITES ADMINISTRATIVOS	3,017.50	3,017.50	0.00
2	1.3.2.7.1.1	APROBACIONES Y AUTORIZACIONES	1,952.50	1,952.50	0.00
<b>TOTAL</b>			<b>4,970.00</b>	<b>4,970.00</b>	<b>-</b>

TRANSFERENCIA DEL OSINERGMIN - MEM : FTE.2 RUBRO:09 T.RECURSO : 0

ITEM	PARTIDA	CONCEPTO	IMPORTE	VALOR NETO	IGV
3	1.5.21.69	MULTAS POR INFRACCIONES MINERAS	88,424.35	88,424.35	0.00
<b>TOTAL</b>			<b>88,424.35</b>	<b>88,424.35</b>	<b>-</b>

ABRIL

ITEM	PARTIDA	CONCEPTO	IMPORTE	VALOR NETO	IGV
1	1.3.2.7.1.99	TRAMITE ADMINISTRATIVO	12,245.00	12,245.00	0.00
2	1.3.2.7.1.1	APROBACIONES Y AUTORIZACIONES	177.50	177.50	0.00
<b>TOTAL</b>			<b>12,422.50</b>	<b>12,422.50</b>	<b>-</b>

TRANSFERENCIAS DEL INGEMET - MEN : DERECHO DE VIGENCIA DE MINAS

ITEM	PARTIDA	CONCEPTO	IMPORTE	VALOR NETO	IGV
1	1.5.1.2.2.1	DERECHOS DE VIGENCIA DE MINAS	13,111.69	13,111.69	0.00
<b>TOTAL</b>			<b>13,111.69</b>	<b>13,111.69</b>	<b>-</b>



## MAYO

ITEM	PARTIDA	CONCEPTO	IMPORTE	VALOR NETO	IGV
1	1.3.2.7.1.99	TRAMITES ADMINISTRATIVOS	9,407.50	9,407.50	0.00
2	1.3.3.9.2.7	INSPECCIONES TECNICAS	177.50	177.50	0.00
3	1.3.2.7.1.1	APROBACIONES Y AUTORIZACIONES	1,597.50	1,597.50	0.00
TOTAL			11,182.50	11,182.50	-

## TRANSFERENCIAS DEL INGEMET - MEN : DERECHO DE VIGENCIA DE MINAS

ITEM	PARTIDA	CONCEPTO	IMPORTE	VALOR NETO	IGV
1	1.5.12.21	DERECHOS DE VIGENCIA DE MINAS	18,256.87	18,256.87	0.00
TOTAL			18,256.87	18,256.87	-

## JUNIO

ITEM	PARTIDA	CONCEPTO	IMPORTE	VALOR NETO	IGV
1	1.3.2.7.1.99	TRAMITE ADMINISTRATIVO	5,147.50	5,147.50	0.00
2	1.3.2.7.1.1	APROBACIONES Y AUTORIZACIONES	1,597.50	1,597.50	0.00
TOTAL			6,745.00	6,745.00	-

## TRANSFERENCIAS DEL INGEMET - MEN : DERECHO DE VIGENCIA DE MINAS

ITEM	PARTIDA	CONCEPTO	IMPORTE	VALOR NETO	IGV
1	1.5.12.21	DERECHOS DE VIGENCIA DE MINAS	17,174.93	17,174.93	0.00
TOTAL			17,174.93	17,174.93	-

## JULIO

ITEM	PARTIDA	CONCEPTO	IMPORTE	VALOR NETO	IGV
1	1.3.2.7.1.99	TRAMITE ADMINISTRATIVO	3,370.00	3,370.00	0.00
2	1.3.2.7.1.1	APROBACIONES Y AUTORIZACIONES	710.00	710.00	0.00
3	1.3.3.9.2.25	COPIAS FOTOSTATICAS	14.40	12.10	2.30
TOTAL			4,094.40	4,092.10	2.30

## AGOSTO

ITEM	PARTIDA	CONCEPTO	IMPORTE	VALOR NETO	IGV
1	1.3.2.7.1.99	TRAMITE ADMINISTRATIVO	9,722.50	9,722.50	0.00
2	1.3.2.7.1.1	APROBACIONES Y AUTORIZACIONES	1,420.00	1,420.00	0.00
3	1.3.2.7.1.3	OTORGAMIENTO DE CONCESIONES	1,750.00	1,750.00	0.00
TOTAL			12,892.50	12,892.50	-

## TRANSFERENCIAS DEL INGEMET - MEN : DERECHO DE VIGENCIA DE MINAS

ITEM	PARTIDA	CONCEPTO	IMPORTE	VALOR NETO	IGV
1	1.5.12.21	DERECHOS DE VIGENCIA DE MINAS	85,437.91	85,437.91	0.00
TOTAL			85,437.91	85,437.91	-



**SETIEMBRE**

ITEM	PARTIDA	CONCEPTO	IMPORTE	VALOR NETO	IGV
1	1.3.2.7.1.99	TRAMITES ADMINISTRATIVOS	8,693.50	8,693.50	0.00
2	1.3.27.13	MODIFICACIONES	1,420.00	1,420.00	0.00
3	1.3.2.7.16	PLAN DE ABANDONO	1,065.00	1,065.00	0.00
<b>TOTAL</b>			<b>11,178.50</b>	<b>11,178.50</b>	<b>-</b>

**OCTUBRE**

ITEM	PARTIDA	CONCEPTO	IMPORTE	VALOR NETO	IGV
1	1.3.2.7.1.99	TRAMITES ADMINISTRATIVOS	3,017.50	3,017.50	0.00
2	1.3.3.9.225	SUMINISTRO DE ACCESO A LA INF.	131.00	110.08	20.92
3	1.3.2.7.16	PLAN DE ABANDONO	1,775.00	1,775.00	0.00
4	1.3.27.13	MODIFICACIONES	1,400.00	1,400.00	0.00
<b>TOTAL</b>			<b>6,323.50</b>	<b>6,302.58</b>	<b>20.92</b>

**NOVIEMBRE**


ITEM	PARTIDA	CONCEPTO	IMPORTE	VALOR NETO	IGV
1	1.3.2.7.1.99	TRAMITES ADMINISTRATIVOS	7,277.50	7,277.50	0.00
3	1.3.2.10.15	CERTIFICACIONES	710.00	710.00	0.00
4	1.3.3.1.299	OTROS SERVICIOS	177.50	149.15	28.35
5	1.3.3.9.225	SUMINISTRO DE ACCESO A LA INF.	8.00	6.72	1.28
<b>TOTAL</b>			<b>8,173.00</b>	<b>8,143.37</b>	<b>29.63</b>

**DICIEMBRE**

ITEM	PARTIDA	CONCEPTO	IMPORTE	VALOR NETO	IGV
1	1.3.2.7.1.99	TRAMITES ADMINISTRATIVOS	5,502.50	5,502.50	0.00
2	1.3.2.7.1.1	APROBACIONES Y AUTORIZACIONES	887.50	887.50	0.00
<b>TOTAL</b>			<b>6,390.00</b>	<b>6,390.00</b>	<b>-</b>

**RESUMEN DE RECAUDACION A FAVOR DE LA DIRECCION REGIONAL DE ENERGIA Y MINAS - GRL**

PARTIDA	CONCEPTO	INGRESO NETO :
1.3.2.7.1.99	TRAMITES ADMINISTRATIVOS	76,631.00
1.3.2.7.1.1	APROBACIONES Y AUTORIZACIONES	8,692.50
1.3.3.9.2.7	INSPECCIONES TECNICAS	177.50
1.5.1.2.2.1	DERECHOS DE VIGENCIA DE MINAS	133,981.40
1.5.21.69	MULTAS POR INFRACCIONES MINERAS	88,424.35
1.3.3.9.2.25	COPIAS FOTOSTATICAS	128.90
1.3.2.7.13	OTORGAMIENTO DE CONCESIONES	4,570.00
1.3.2.7.16	PLAN DE ABANDONO	2,840.00
1.3.2.10.15	CERTIFICACIONES	710.00
1.3.3.1.299	OTROS SERVICIOS	149.15
<b>TOTAL</b>		<b>316,304.80</b>



RECAUDACION DE INGRESOS A FAVOR DE LA OFICINA DE DEFENSA CIVIL  
AL 31 DE DICIEMBRE DE 2009

ENERO

ITEM	PARTIDA	CONCEPTO	IMPORTE	VALOR NETO	IGV
1	1.3.3.9.27	INSPECCIONES TECNICAS	3,739.92	3,075.56	584.36
<b>TOTAL</b>			<b>3,739.92</b>	<b>3,075.56</b>	<b>584.36</b>

FEBRERO

ITEM	PARTIDA	CONCEPTO	IMPORTE	VALOR NETO	IGV
1	1.3.3.9.27	INSPECCIONES TECNICAS	4,002.74	3,363.65	639.09
2	1.3.21.499	OTROS DERECHOS DE TRAMITE	80.00	80.00	0.00
<b>TOTAL</b>			<b>4,082.74</b>	<b>3,443.65</b>	<b>639.09</b>

MARZO


ITEM	PARTIDA	CONCEPTO	IMPORTE	VALOR NETO	IGV
1	1.3.3.9.27	INSPECCIONES TECNICAS	9,184.53	7,718.08	1,466.44
2	1.3.21.499	OTROS DERECHOS DE TRAMITE	80.00	80.00	0.00
3	1.3.27.199	DERECHO DE TRAMITE	400.00	400.00	0.00
4	1.3.3.9.225	SUMINISTRO DE ACCESO A LA INF.	160.00	134.46	25.54
<b>TOTAL</b>			<b>9,824.53</b>	<b>8,332.54</b>	<b>1,491.98</b>

ABRIL

ITEM	PARTIDA	CONCEPTO	IMPORTE	VALOR NETO	IGV
1	1.3.3.9.27	INSPECCIONES TECNICAS	6,217.51	5,224.79	992.72
2	1.3.27.199	DERECHO DE TRAMITE	240.00	240.00	0.00
<b>TOTAL</b>			<b>6,457.51</b>	<b>5,464.79</b>	<b>992.72</b>

MAYO

ITEM	PARTIDA	CONCEPTO	IMPORTE	VALOR NETO	IGV
1	1.3.3.9.27	INSPECCIONES TECNICAS	2,850.47	2,395.34	455.13
2	1.3.210.199	OTROS DERECHOS ADMINISTRATIVOS	160.00	160.00	0.00
<b>TOTAL</b>			<b>3,010.47</b>	<b>2,555.34</b>	<b>455.13</b>



**JUNIO**

ITEM	PARTIDA	CONCEPTO	IMPORTE	VALOR NETO	IGV
1	1.3.210.199	OTROS DERECHOS ADMINISTRATIVOS	640.00	640.00	0.00
<b>TOTAL</b>			<b>640.00</b>	<b>640.00</b>	<b>-</b>

**JULIO**

ITEM	PARTIDA	CONCEPTO	IMPORTE	VALOR NETO	IGV
1	1.3.3.9.27	INSPECCIONES TECNICAS	2,964.08	2,490.83	473.25
2	1.3.210.199	OTROS DERECHOS ADMINISTRATIVOS	160.00	160.00	0.00
<b>TOTAL</b>			<b>3,124.08</b>	<b>2,650.83</b>	<b>473.25</b>

**AGOSTO**

ITEM	PARTIDA	CONCEPTO	IMPORTE	VALOR NETO	IGV
1	1.3.3.9.27	INSPECCIONES TECNICAS	1,724.94	1,449.08	275.33
<b>TOTAL</b>			<b>1,724.94</b>	<b>1,449.08</b>	<b>275.33</b>

**SETIEMBRE**

ITEM	PARTIDA	CONCEPTO	IMPORTE	VALOR NETO	IGV
1	1.3.3.9.27	INSPECCIONES TECNICAS	6,203.84	5,213.35	990.52
2	1.3.21.199	OTROS DERECHOS ADMINISTRATIVOS	400.00	400.00	0.00
<b>TOTAL</b>			<b>6,603.84</b>	<b>5,613.35</b>	<b>990.52</b>

**OCTUBRE**

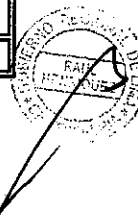
ITEM	PARTIDA	CONCEPTO	IMPORTE	VALOR NETO	IGV
1	1.3.3.9.27	INSPECCIONES TECNICAS	10,089.29	8,478.39	1,610.90
2	1.3.210.199	OTROS DERECHOS ADMINISTRATIVOS	160.00	160.00	0.00
<b>TOTAL</b>			<b>10,249.29</b>	<b>8,638.39</b>	<b>1,610.90</b>

**NOVIEMBRE**

ITEM	PARTIDA	CONCEPTO	IMPORTE	VALOR NETO	IGV
1	1.3.3.9.27	INSPECCIONES TECNICAS	7,038.46	5,914.67	1,123.78
2	1.3.210.199	OTROS DERECHOS ADMINISTRATIVOS	160.00	160.00	0.00
<b>TOTAL</b>			<b>7,198.46</b>	<b>6,074.67</b>	<b>1,123.78</b>


**DICIEMBRE**

ITEM	PARTIDA	CONCEPTO	IMPORTE	VALOR NETO	IGV
1	1.3.3.9.27	INSPECCIONES TECNICAS	6,518.26	5,477.51	1,040.75
2	1.3.210.199	OTROS DERECHOS ADMINISTRATI.	560.00	560.00	0.00
<b>TOTAL</b>			<b>7,078.26</b>	<b>6,037.51</b>	<b>1,040.75</b>



**RESUMEN DE RECAUDACION A FAVOR DE LA OFICINA DE DEFENSA CIVIL - GRL**

<b>PARTIDA</b>	<b>CONCEPTO</b>	<b>INGRESO NETO :</b>
1.3.3.9.27	INSPECCIONES TECNICAS	50,801.25
1.3.21.499	DERECHOS DE TRAMITE	160.00
1.3.3.9.225	SUMINISTRO DE ACCESO A LA INF.	134.46
1.3.27.199	OTROS DERECHOS ADMINISTRATIVO	640.00
1.3.210.199	DERECHOS ADMINISTRATIVOS	1,840.00
1.3.21.199	OTROS DERECHOS DE TRAMITE	400.00
<b>TOTAL</b>		<b>53,975.71</b>



Sub Gerencia Regional de Administracion  
Oficina de Tesoreria

RECAUDACION DE INGRESOS A FAVOR DE LA DIRECCION REGIONAL DE  
PRODUCCION - GRL AL 31/12/2009

ENERO

ITEM	PARTIDA	CONCEPTO	IMPORTE	VALOR NETO	IGV
1	1.3.3.9.27	INSPECCIONES TECNICAS	163.30	137.23	26.07
TOTAL			163.30	137.23	26.07

FEBRERO

ITEM	PARTIDA	CONCEPTO	IMPORTE	VALOR NETO	IGV
1	1.3.3.9.27	INSPECCIONES TECNICAS	0.00	0.00	0.00
TOTAL			-	-	-

MARZO


ITEM	PARTIDA	CONCEPTO	IMPORTE	VALOR NETO	IGV
1	1.3.3.9.27	INSPECCIONES TECNICAS	-	-	0.00
TOTAL			-	-	-

ABRIL

ITEM	PARTIDA	CONCEPTO	IMPORTE	VALOR NETO	IGV
1	1.3.3.9.27	INSPECCIONES TECNICAS	-	-	0.00
TOTAL			-	-	-

MAYO

ITEM	PARTIDA	CONCEPTO	IMPORTE	VALOR NETO	IGV
1	1.32.10.199	TAZAS ADMINISTRATIVAS	113.60	113.60	0.00
2	1.3.3.9.27	INSPECCIONES TECNICAS	355.00	298.32	56.68
TOTAL			468.60	411.92	56.68



**JUNIO**

ITEM	PARTIDA	CONCEPTO	IMPORTE	VALOR NETO	IGV
1	1.32.10.199	TAZAS ADMINISTRATIVAS	0.00	0.00	0.00
2	1.3.3.927	INSPECCIONES TECNICAS	291.10	244.62	46.48
<b>TOTAL</b>			291.10	244.62	46.48

**JULIO**

ITEM	PARTIDA	CONCEPTO	IMPORTE	VALOR NETO	IGV
1	1.32.10.199	TAZAS ADMINISTRATIVAS	0.00	0.00	0.00
2	1.3.3.927	INSPECCIONES TECNICAS	0.00	0.00	0.00
<b>TOTAL</b>			-	-	-

**AGOSTO**

ITEM	PARTIDA	CONCEPTO	IMPORTE	VALOR NETO	IGV
1	1.32.10.199	TAZAS ADMINISTRATIVAS	0.00	0.00	0.00
2	1.3.3.927	INSPECCIONES TECNICAS	340.80	286.39	54.41
<b>TOTAL</b>			340.80	286.39	54.41

**SETIEMBRE**

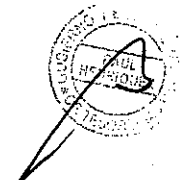
ITEM	PARTIDA	CONCEPTO	IMPORTE	VALOR NETO	IGV
1	1.3.21.199	TAZAS ADMINISTRATIVAS	177.50	177.50	0.00
2	1.3.3.927	INSPECCIONES TECNICAS	0.00	0.00	0.00
<b>TOTAL</b>			177.50	177.50	-

**OCTUBRE**

ITEM	PARTIDA	CONCEPTO	IMPORTE	VALOR NETO	IGV
1	1.3.21.199	TAZAS ADMINISTRATIVAS	0.00	0.00	0.00
2	1.3.3.927	INSPECCIONES TECNICAS	0.00	0.00	0.00
<b>TOTAL</b>			-	-	-

**NOVIEMBRE**

ITEM	PARTIDA	CONCEPTO	IMPORTE	VALOR NETO	IGV
1	1.3.210.199	TAZAS ADMINISTRATIVAS	234.30	234.30	0.00
2	1.3.3.927	INSPECCIONES TECNICAS	468.60	393.78	74.82
<b>TOTAL</b>			702.90	628.08	74.82




**DICIEMBRE**

ITEM	PARTIDA	CONCEPTO	IMPORTE	VALOR NETO	IGV
1	1.3.210.199	TAZAS ADMINISTRATIVAS	355.00	355.00	0.00
2	1.3.3.927	INSPECCIONES TECNICAS	617.70	519.08	98.62
3	1.5.2.1.699	MULTAS	5,052.00	5,052.00	0.00
4	1.3.2.10.1.99	OTROS DERECHOS ADMINISTRAT	56.80	56.80	0.00
<b>TOTAL</b>			<b>6,081.50</b>	<b>5,982.88</b>	<b>98.62</b>

**RESUMEN DE RECAUDACION SEGÚN CLASIFICADOR DE INGRESO :**

PARTIDA	CONCEPTO	RESO NETO :
1.3.3.9.27	INSPECCIONES TECNICAS	1,879.42
1.3.21.199	OTROS DERECHOS ADMINISTRATIVOS	177.50
1.3.210.199	DERECHOS ADMINISTRATIVOS	525.40
1.5.2.1.699	MULTAS	5,052.00
<b>TOTAL</b>		<b>7,634.32</b>



RECAUDACION DE INGRESOS A FAVOR DE LA DIRECCION REGIONAL DE  
TURISMO Y COMERCIO EXTERIOR - GRL AL 31/12/2009

ENERO

ITEM	PARTIDA	CONCEPTO	IMPORTE	VALOR NETO	IGV
1	1.3.2.7.199	CLASIFICACION Y CALIFICA.	408.00	408.00	0.00
<b>TOTAL</b>			408.00	408.00	-

FEBRERO

ITEM	PARTIDA	CONCEPTO	IMPORTE	VALOR NETO	IGV
1	1.3.2.7.199	CLASIFICACION Y CALIFICA.	17.50	17.50	0.00
<b>TOTAL</b>			17.50	17.50	-

MARZO

ITEM	PARTIDA	CONCEPTO	IMPORTE	VALOR NETO	IGV
1	1.3.27.199	EMISION DE CONSTANCIAS	17.50	17.50	0.00
<b>TOTAL</b>			17.50	17.50	-

ABRIL

ITEM	PARTIDA	CONCEPTO	IMPORTE	VALOR NETO	IGV
1	1.3.27.199	EMISION DE CONSTANCIAS	35.00	35.00	0.00
<b>TOTAL</b>			35.00	35.00	-

MAYO

ITEM	PARTIDA	CONCEPTO	IMPORTE	VALOR NETO	IGV
1	1.3.27.199	EMISION DE CONSTANCIAS	35.00	35.00	0.00
<b>TOTAL</b>			35.00	35.00	-



**JUNIO**

ITEM	PARTIDA	CONCEPTO	IMPORTE	VALOR NETO	IGV
1	1.3.27.199	EMISION DE CONSTANCIAS	0.00	0.00	0.00
<b>TOTAL</b>			-	-	-

**JULIO**

ITEM	PARTIDA	CONCEPTO	IMPORTE	VALOR NETO	IGV
1	1.3.27.199	EMISION DE CONSTANCIAS	0.00	0.00	0.00
<b>TOTAL</b>			-	-	-

**AGOSTO**

ITEM	PARTIDA	CONCEPTO	IMPORTE	VALOR NETO	IGV
1	1.3.2.9.199	OTROS DERECHOS ADMINIST.	102.00	102.00	0.00
<b>TOTAL</b>			102.00	102.00	-

**SETIEMBRE**

ITEM	PARTIDA	CONCEPTO	IMPORTE	VALOR NETO	IGV
1	1.3.2.9.199	OTROS DERECHOS ADMINIST.	0.00	0.00	0.00
<b>TOTAL</b>			-	-	-

**OCTUBRE**


ITEM	PARTIDA	CONCEPTO	IMPORTE	VALOR NETO	IGV
1	1.3.2.9.199	OTROS DERECHOS ADMINIST.	17.50	17.50	0.00
2	1.3.2.9.17	CATEGORIZACION	306.00	306.00	0.00
<b>TOTAL</b>			323.50	323.50	-

**NOVIEMBRE**

ITEM	PARTIDA	CONCEPTO	IMPORTE	VALOR NETO	IGV
1	1.3.2.1.199	TRAMITES ADMINISTRATIVOS	355.00	355.00	0.00
<b>TOTAL</b>			355.00	355.00	-

**DICIEMBRE**

ITEM	PARTIDA	CONCEPTO	IMPORTE	VALOR NETO	IGV
1	1.3.2.9.199	OTROS DERECHOS ADMINIST.	17.50	17.50	0.00
2	1.3.2.9.17	CATEGORIZACION	0.00	0.00	0.00
<b>TOTAL</b>			17.50	17.50	-



RESUMEN DE RECAUDACION POR CLASIFICADOR DE INGRESO :

PARTIDA	CONCEPTO	RESO NETO :
1.3.27.199	OTROS DERECHOS ADMINISTRATIVO	513.00
1.3.2.9.199	OTROS TAZAS ADMINISTRATIVO	119.50
1.3.2.9.17	DERECHOS ADMINISTRATIVOS	306.00
1.3.2.1.199	OTROS REGISTROS	355.00
	<b>TOTAL</b>	<b>1,293.50</b>

