

**PRESUPUESTO INSTITUCIONAL DE APERTURA, PRESUPUESTO INSTITUCIONAL MODIFICADO Y EJECUCION DEL GASTO  
POR UNIDAD EJECUTORA DEL PLIEGO 463 : GOBIERNO REGIONAL DE LIMA  
POR TODA FUENTE DE FINANCIAMIENTO - AL 31 DE ENERO DEL 2009**  
(En Nuevos Soles)

REPORTE SIAF AL 10-02-2009

UNIDAD EJECUTORA / CATEGORIA GASTO / G.G.G.	PIA	PIM	ENERO	FEBRERO	MARZO	ABRIL	MAYO	JUNIO	JULIO	AGOSTO	SEPTIEMBRE	OCTUBRE	NOVIEMBRE	DICIEMBRE	TOTAL COMPROMISO	SALDOS	%
400 DIRECCION DE SALUD III LIMA NORTE	22.310.805,00	22.323.305,00	1.769.057,74												1.769.057,74	20.554.247,26	7,92
<b>GASTOS CORRIENTES</b>	<b>22.159.749,00</b>	<b>22.172.249,00</b>	<b>1.769.057,74</b>												<b>1.769.057,74</b>	<b>20.403.191,26</b>	<b>7,98</b>
2.1 PERSONAL Y OBLIGACIONES SOCIALES	10.833.337,00	10.843.137,00	1.027.089,95												1.027.089,95	9.816.047,05	9,47
2.2 PENSIONES Y OTRAS PRESTACIONES SOCIALES	372.575,00	375.275,00	25.613,63												25.613,63	349.661,37	6,83
2.3 BIENES Y SERVICIOS	10.953.837,00	10.620.189,00	692.522,49												692.522,49	9.927.666,51	6,52
2.4 DONACIONES Y TRANSFERENCIAS																	
2.5 OTROS GASTOS		333.648,00	23.831,67												23.831,67	309.816,33	7,14
<b>GASTOS DE CAPITAL</b>	<b>151.056,00</b>	<b>151.056,00</b>														<b>151.056,00</b>	
2.6 ADQUISICION DE ACTIVOS NO FINANCIEROS	151.056,00	151.056,00														151.056,00	
2.7 ADQUISICION DE ACTIVOS FINANCIEROS																	


UNIDAD EJECUTORA / CATEGORIA GASTO / G.G.G.	PIA	PIM	ENERO	FEBRERO	MARZO	ABRIL	MAYO	JUNIO	JULIO	AGOSTO	SEPTIEMBRE	OCTUBRE	NOVIEMBRE	DICIEMBRE	TOTAL COMPROMISO	SALDOS	%
401 HOSPITAL HUACHO-HUAURA-OYON y SBS	35.551.529,00	35.587.269,00	2.650.674,98												2.650.674,98	32.936.594,02	7,45
<b>GASTOS CORRIENTES</b>	<b>34.641.877,00</b>	<b>34.677.617,00</b>	<b>2.650.674,98</b>												<b>2.650.674,98</b>	<b>32.026.942,02</b>	<b>7,64</b>
2.1 PERSONAL Y OBLIGACIONES SOCIALES	20.165.283,00	20.172.583,00	1.592.420,70												1.592.420,70	18.580.162,30	7,89
2.2 PENSIONES Y OTRAS PRESTACIONES SOCIALES	2.866.215,00	2.894.655,00	218.637,55												218.637,55	2.676.017,45	7,55
2.3 BIENES Y SERVICIOS	11.610.379,00	11.610.379,00	839.616,73												839.616,73	10.770.762,27	7,23
2.4 DONACIONES Y TRANSFERENCIAS																	
2.5 OTROS GASTOS																	
<b>GASTOS DE CAPITAL</b>	<b>909.652,00</b>	<b>909.652,00</b>														<b>909.652,00</b>	
2.6 ADQUISICION DE ACTIVOS NO FINANCIEROS	909.652,00	909.652,00														909.652,00	
2.7 ADQUISICION DE ACTIVOS FINANCIEROS																	

UNIDAD EJECUTORA / CATEGORIA GASTO / G.G.G.	PIA	PIM	ENERO	FEBRERO	MARZO	ABRIL	MAYO	JUNIO	JULIO	AGOSTO	SEPTIEMBRE	OCTUBRE	NOVIEMBRE	DICIEMBRE	TOTAL COMPROMISO	SALDOS	%
402 SBS CAÑETE-YAUYOS	13.960.597,00	13.963.077,00	1.024.373,90												1.024.373,90	12.938.703,10	7,34
<b>GASTOS CORRIENTES</b>	<b>13.696.530,00</b>	<b>13.699.010,00</b>	<b>1.024.373,90</b>												<b>1.024.373,90</b>	<b>12.674.636,10</b>	<b>7,48</b>
2.1 PERSONAL Y OBLIGACIONES SOCIALES	8.670.031,00	8.672.331,00	682.766,74												682.766,74	7.889.564,26	7,87
2.2 PENSIONES Y OTRAS PRESTACIONES SOCIALES	30.873,00	31.053,00	2.246,16												2.246,16	28.806,84	7,23
2.3 BIENES Y SERVICIOS	4.995.626,00	4.995.626,00	339.361,00												339.361,00	4.656.265,00	6,79
2.4 DONACIONES Y TRANSFERENCIAS																	
2.5 OTROS GASTOS																	
<b>GASTOS DE CAPITAL</b>	<b>264.067,00</b>	<b>264.067,00</b>														<b>264.067,00</b>	
2.6 ADQUISICION DE ACTIVOS NO FINANCIEROS	264.067,00	264.067,00														264.067,00	
2.7 ADQUISICION DE ACTIVOS FINANCIEROS																	


  
Hecho por:  
Dir. GRPPA - OPE  
Tec. Cont. Victor Raúl Valencia Arva.

  
Secretaría: UE 001  
Ing. Cesar A. Alvares Castillo.

  
Visado.  
Secretaría: UE 001  
Econ. Gustavo Manrique Prado.

  
Visado.  
Secretaría: UE 400 - 401 - 402 - 403 - 404 - 405 - 407  
Econ. Carmen A. Jimenes Garcia.

  
Visado.  
Secretaría: UE 300 - 301 - 302 - 304 - 305 - 307 - 308  
Econ. Giovanna Lázaro Acuña.

  
Visado.  
Secretaría: UE 600 - 601 - 602 - 603 - 604 - 605  
C.P.C. Cesar Almonester Varas.

  
Aprobado por:  
Jefe de la Oficina de Presupuesto  
Econ. José G. Ramirez Durand.

  
Aprobado por:  
Gerente Regional de Planeamiento, Presupuesto y Acondicionamiento Territorial  
Econ. Luis Acuña Ramos

**PRESUPUESTO INSTITUCIONAL DE APERTURA, PRESUPUESTO INSTITUCIONAL MODIFICADO Y EJECUCION DEL GASTO  
POR UNIDAD EJECUTORA DEL PLIEGO 463 : GOBIERNO REGIONAL DE LIMA  
POR TODA FUENTE DE FINANCIAMIENTO - AL 31 DE ENERO DEL 2009**  
(En Nuevos Soles)

REPORTE SIAF AL 10-02-2009

UNIDAD EJECUTORA / CATEGORIA GASTO / G.G.G.	PIA	PIM	ENERO	FEBRERO	MARZO	ABRIL	MAYO	JUNIO	JULIO	AGOSTO	SETIEMBRE	OCTUBRE	NOVIEMBRE	DICIEMBRE	TOTAL COMPROMISO	SALDOS	%
403 HOSPITAL DE APOYO REZOLA	15.067.805,00	15.077.845,00	1.138.274,10												1.138.274,10	13.939.570,90	7,55
<b>GASTOS CORRIENTES</b>	<b>14.626.749,00</b>	<b>14.636.789,00</b>	<b>1.138.274,10</b>												<b>1.138.274,10</b>	<b>13.498.514,90</b>	<b>7,78</b>
2.1 PERSONAL Y OBLIGACIONES SOCIALES	8.418.222,00	8.422.322,00	643.559,16												643.559,16	7.778.762,84	7,64
2.2 PENSIONES Y OTRAS PRESTACIONES SOCIALES	540.730,00	546.670,00	42.357,65												42.357,65	504.312,35	7,75
2.3 BIENES Y SERVICIOS	5.667.797,00	5.667.797,00	452.357,29												452.357,29	5.215.439,71	7,98
2.4 DONACIONES Y TRANSFERENCIAS																	
2.5 OTROS GASTOS																	
<b>GASTOS DE CAPITAL</b>	<b>441.056,00</b>	<b>441.056,00</b>														<b>441.056,00</b>	
2.5 OTROS GASTOS																	
2.6 ADQUISICION DE ACTIVOS NO FINANCIEROS	441.056,00	441.056,00														441.056,00	
2.7 ADQUISICION DE ACTIVOS FINANCIEROS																	

UNIDAD EJECUTORA / CATEGORIA GASTO / G.G.G.	PIA	PIM	ENERO	FEBRERO	MARZO	ABRIL	MAYO	JUNIO	JULIO	AGOSTO	SETIEMBRE	OCTUBRE	NOVIEMBRE	DICIEMBRE	TOTAL COMPROMISO	SALDOS	%
404 HOSPITAL BARRANCA-CAJATAMBO y SBS	23.278.460,00	23.286.840,00	1.565.227,26												1.565.227,26	21.721.612,74	6,72
<b>GASTOS CORRIENTES</b>	<b>22.468.932,00</b>	<b>22.477.312,00</b>	<b>1.565.227,26</b>												<b>1.565.227,26</b>	<b>20.912.084,74</b>	<b>6,96</b>
2.1 PERSONAL Y OBLIGACIONES SOCIALES	10.527.924,00	10.532.524,00	878.757,71												878.757,71	9.653.766,29	8,34
2.2 PENSIONES Y OTRAS PRESTACIONES SOCIALES	440.291,00	444.071,00	32.793,90												32.793,90	411.277,10	7,38
2.3 BIENES Y SERVICIOS	11.500.717,00	11.500.717,00	653.675,65												653.675,65	10.847.041,35	5,68
2.4 DONACIONES Y TRANSFERENCIAS																	
2.5 OTROS GASTOS																	
<b>GASTOS DE CAPITAL</b>	<b>809.528,00</b>	<b>809.528,00</b>														<b>809.528,00</b>	
2.5 OTROS GASTOS																	
2.6 ADQUISICION DE ACTIVOS NO FINANCIEROS	809.528,00	809.528,00														809.528,00	
2.7 ADQUISICION DE ACTIVOS FINANCIEROS																	

UNIDAD EJECUTORA / CATEGORIA GASTO / G.G.G.	PIA	PIM	ENERO	FEBRERO	MARZO	ABRIL	MAYO	JUNIO	JULIO	AGOSTO	SETIEMBRE	OCTUBRE	NOVIEMBRE	DICIEMBRE	TOTAL COMPROMISO	SALDOS	%
405 HOSPITAL CHANCAY y SBS	16.429.635,00	16.433.155,00	1.378.405,93												1.378.405,93	15.054.749,07	8,39
<b>GASTOS CORRIENTES</b>	<b>15.233.366,00</b>	<b>15.236.886,00</b>	<b>1.378.405,93</b>												<b>1.378.405,93</b>	<b>13.858.480,07</b>	<b>9,05</b>
2.1 PERSONAL Y OBLIGACIONES SOCIALES	7.418.859,00	7.420.759,00	630.524,35												630.524,35	6.790.234,65	8,50
2.2 PENSIONES Y OTRAS PRESTACIONES SOCIALES	323.164,00	324.784,00	25.338,72												25.338,72	299.445,28	7,80
2.3 BIENES Y SERVICIOS	7.491.343,00	7.491.343,00	722.542,86												722.542,86	6.768.800,14	9,65
2.4 DONACIONES Y TRANSFERENCIAS																	
2.5 OTROS GASTOS																	
<b>GASTOS DE CAPITAL</b>	<b>1.196.269,00</b>	<b>1.196.269,00</b>														<b>1.196.269,00</b>	
2.5 OTROS GASTOS																	
2.6 ADQUISICION DE ACTIVOS NO FINANCIEROS	1.196.269,00	1.196.269,00														1.196.269,00	
2.7 ADQUISICION DE ACTIVOS FINANCIEROS																	



Hecho por:  
GR - GRPAT - OPIE  
Tec. Cont. Victor Raúl Valencia Alva.



Visado  
Secretaría: UE 001  
Ing. Cesar A. Alvares Castillo.




Visado  
Secretaría: UE 001  
Econ. Gustavo Manrique Prada.



Visado  
Secretaría: UE 400 - 401 - 402 - 403 - 404 - 405 - 407  
Econ. Carmen A. Jimenez Garcia.



Visado  
Secretaría: UE 300 - 301 - 302 - 304 - 305 - 307 - 308  
Econ. Giovanna Lázaro Acuña.



Visado  
Secretaría: UE 100 - 203 - 205 - 300 - 400  
C.P.C. Cesar Almaguer Vargas.



Revisado por:  
Jefe de la Oficina de Presupuesto  
Econ. Jose G. Ramirez Durand.



Aprobado por:  
Gerente Regional de Planeamiento, Presupuesto y Acondicionamiento Territorial  
Econ. Luis Acuña Ramona.


**PRESUPUESTO INSTITUCIONAL DE APERTURA, PRESUPUESTO INSTITUCIONAL MODIFICADO Y EJECUCION DEL GASTO  
POR UNIDAD EJECUTORA DEL PLIEGO 463 : GOBIERNO REGIONAL DE LIMA  
POR TODA FUENTE DE FINANCIAMIENTO - AL 31 DE ENERO DEL 2009**  
(En Nuevos Soles)

REPORTES SIAF AL 10-02-2009

UNIDAD EJECUTORA / CATEGORIA GASTO / G.G.G.	PIA	PIM	ENERO	FEBRERO	MARZO	ABRIL	MAYO	JUNIO	JULIO	AGOSTO	SEPTIEMBRE	OCTUBRE	NOVIEMBRE	DICIEMBRE	TOTAL COMPROMISO	SALDOS	%
406 SBS CHILCA-MALA	8.713.682,00	8.714.682,00	643.606,50												643.606,50	8.071.075,50	7,39
<b>GASTOS CORRIENTES</b>	<b>8.479.626,00</b>	<b>8.480.626,00</b>	<b>643.606,50</b>												<b>643.606,50</b>	<b>7.837.019,50</b>	<b>7,59</b>
2.1 PERSONAL Y OBLIGACIONES SOCIALES	4.910.999,00	4.911.999,00	404.591,33												404.591,33	4.507.407,67	8,24
2.2 PENSIONES Y OTRAS PRESTACIONES SOCIALES	13.500,00	13.500,00														13.500,00	
2.3 BIENES Y SERVICIOS	3.555.127,00	3.555.127,00	239.015,17												239.015,17	3.316.111,83	6,72
2.4 DONACIONES Y TRANSFERENCIAS																	
2.5 OTROS GASTOS																	
<b>GASTOS DE CAPITAL</b>	<b>234.056,00</b>	<b>234.056,00</b>														<b>234.056,00</b>	
2.5 OTROS GASTOS																	
2.6 ADQUISICION DE ACTIVOS NO FINANCIEROS	234.056,00	234.056,00														234.056,00	
2.7 ADQUISICION DE ACTIVOS FINANCIEROS																	

UNIDAD EJECUTORA / CATEGORIA GASTO / G.G.G.	PIA	PIM	ENERO	FEBRERO	MARZO	ABRIL	MAYO	JUNIO	JULIO	AGOSTO	SEPTIEMBRE	OCTUBRE	NOVIEMBRE	DICIEMBRE	TOTAL COMPROMISO	SALDOS	%
407 HOSPITAL HUARAL y SBS	16.996.629,00	17.001.169,00	1.349.977,02												1.349.977,02	15.651.191,98	7,94
<b>GASTOS CORRIENTES</b>	<b>16.315.349,00</b>	<b>16.319.889,00</b>	<b>1.349.977,02</b>												<b>1.349.977,02</b>	<b>14.969.911,98</b>	<b>8,27</b>
2.1 PERSONAL Y OBLIGACIONES SOCIALES	8.104.687,00	8.105.987,00	672.357,97												672.357,97	7.433.629,03	8,29
2.2 PENSIONES Y OTRAS PRESTACIONES SOCIALES	284.345,00	287.585,00	22.207,55												22.207,55	265.377,45	7,72
2.3 BIENES Y SERVICIOS	7.926.317,00	7.926.317,00	655.411,50												655.411,50	7.270.905,50	8,27
2.4 DONACIONES Y TRANSFERENCIAS																	
2.5 OTROS GASTOS																	
<b>GASTOS DE CAPITAL</b>	<b>681.280,00</b>	<b>681.280,00</b>														<b>681.280,00</b>	
2.5 OTROS GASTOS																	
2.6 ADQUISICION DE ACTIVOS NO FINANCIEROS	681.280,00	681.280,00														681.280,00	
2.7 ADQUISICION DE ACTIVOS FINANCIEROS																	

<b>TOTAL</b>	<b>561.796.207,00</b>	<b>576.022.819,00</b>	<b>39.978.369,33</b>												<b>39.978.369,33</b>	<b>536.044.449,67</b>	<b>6,94</b>
--------------	-----------------------	-----------------------	----------------------	--	--	--	--	--	--	--	--	--	--	--	----------------------	-----------------------	-------------


  
Hecho por:  
Dir. GRPPM - SIVE  
Tsc. Carl. Victor Raul Valencia Alva.

  
Secretaria: UE 001  
Ing. Cesar A. Alvarez Castillo.

  
Secretaria: UE 003  
Econ. Gustavo Enrique Prado.

  
Visado  
Secretaria: UE 400 - 401 - 402 - 403 - 404 - 405 - 407  
Econ. Carmen A. Jimenez Garcia.

  
Secretaria: UE 300 - 301 - 302 - 304 - 305 - 307 - 309  
Econ. Giovanna Lizarbe Acuña.

  
Visado  
Secretaria: UE 000 - 303 - 306 - 308 - 400  
C.P.C. Cesar Almasorta Vargas.

  
Jefe de la Oficina de Presupuesto  
Econ. Jose G. Ramirez Durand.

  
Aprobado por:  
Gerente Regional de Planeamiento, Presupuesto y Acreditación Territorial  
Econ. Luis Acuña Ramos.



Gobierno Regional de Lima

PRESUPUESTO INSTITUCIONAL DE APERTURA, PRESUPUESTO INSTITUCIONAL MODIFICADO Y EJECUCIÓN MENSUAL DEL GASTO  
PLIEGO 463 : GOBIERNO REGIONAL DE LIMA  
ACUMULADO POR TODA FUENTE DE FINANCIAMIENTO - AL 31 DE ENERO DEL 2009

RESUMEN  
(en nuevos soles)

REPORTE SIAF AL 10-02-2009

RB GENERICA	PIA	PIM	ENERO	FEBRERO	MARZO	ABRIL	MAYO	JUNIO	JULIO	AGOSTO	SETIEMBRE	OCTUBRE	NOVIEMBRE	DICIEMBRE	TOTAL COMPROMISO	SALDOS	%
REGION LIMA	106.466.353,00	117.289.337,00	5.576.299,24												5.576.299,24	111.713.037,76	4,75
AGRICULTURA	7.057.128,00	8.776.336,00	483.463,79												483.463,79	8.292.872,21	5,51
EDUCACION	295.963.584,00	297.569.804,00	22.399.008,87												22.399.008,87	275.170.795,13	7,53
SALUD	152.309.142,00	152.387.342,00	11.519.597,43												11.519.597,43	140.867.744,57	7,56
TOTAL	561.796.207,00	576.022.819,00	39.978.369,33												39.978.369,33	536.044.449,67	6,94



Hecho por:  
GR - GRPP - EPPE  
Tsc. Coni. Victor Raul Valencia Abas.



Visado  
Ing. Cesar A. Alvarez Castillo.



Visado  
Secretaría: UE III  
Econ. Gustavo Manrique Prado.



Visado  
Secretaría: UE 401 - 402 - 403 - 404 -  
405 - 407  
Econ. Carmen A. Jimenez Garcia.



Visado  
Secretaría: UE 301 - 302 - 303 - 304 - 305 -  
307 - 308  
Econ. Giovanni Lazarte Acuña.



Visado  
Secretaría: UE 001 - 303 - 306 - 400  
C.P.C. Cesar Almirante Vargas.



Visado por:  
Jefe de Oficina de Presupuesto  
Econ. Jose G. Ramirez Durand.



Aprobado por:  
Gerente Regional de Planeamiento, Presupuesto y  
Asesoramiento Territorial  
Econ. Lida Acuña Ramos

**PRESUPUESTO INSTITUCIONAL DE APERTURA, PRESUPUESTO INSTITUCIONAL MODIFICADO Y EJECUCION DEL GASTO  
PLIEGO 463 : GOBIERNO REGIONAL DE LIMA  
ACUMULADO POR TODA FUENTE DE FINANCIAMIENTO - AL 31 DE ENERO DEL 2009  
CONSOLIDADO  
(EN NUEVOS SOLES)**

POR TODA FUENTE DE FINANCIAMIENTO

REPORTE SIAF AL 10-02-2009

RB GENERICA	PIA	PIM	ENERO	FEBRERO	MARZO	ABRIL	MAYO	JUNIO	JULIO	AGOSTO	SEPTIEMBRE	OCTUBRE	NOVIEMBRE	DICIEMBRE	TOTAL COMPROMISOS	SALDO	%
<b>Gastos Corrientes</b>	<b>487.740.284,00</b>	<b>484.081.155,00</b>	<b>35.519.450,68</b>												<b>35.519.450,68</b>	<b>448.561.704,32</b>	<b>7,34</b>
2.1 Personal y Obligaciones Sociales	330.942.012,00	331.519.004,00	25.951.647,36												25.951.647,36	305.567.356,64	7,83
2.2 Pensiones y Otras Prestaciones Sociales	39.056.000,00	39.320.600,00	2.927.448,88												2.927.448,88	36.393.151,12	7,45
2.3 Bienes y Servicios	107.931.133,00	103.096.764,00	6.609.837,77												6.609.837,77	96.486.926,23	6,41
2.4 Donaciones y Transferencias	9.695.139,00	9.695.139,00														9.695.139,00	
2.5 Otros Gastos	116.000,00	449.648,00	30.516,67												30.516,67	419.131,33	6,79
<b>Gastos de Capital</b>	<b>74.055.923,00</b>	<b>91.941.664,00</b>	<b>4.458.918,65</b>												<b>4.458.918,65</b>	<b>87.482.745,35</b>	<b>4,85</b>
2.5 Otros Gastos																	
2.6 Adquisición de Activo no Financiero	74.055.923,00	91.941.664,00	4.458.918,65												4.458.918,65	87.482.745,35	4,85
2.7 Adquisición de Activos Financieros																	
<b>TOTAL GENERAL</b>	<b>561.796.207,00</b>	<b>576.022.819,00</b>	<b>39.978.369,33</b>												<b>39.978.369,33</b>	<b>536.044.449,67</b>	<b>6,94</b>



Hecho por:  
GRL - GRPAT - OPPE  
Tec. Com. Victor Raul Valencia Alva.



Secretaría: UE 003  
Ing. Cesar A. Alvarez Castillo.



Visado  
Econ. Gustavo Enrique Prada.



Visado  
Secretaría: UE 400 - 401 - 402 - 403 - 404 - 405 - 407  
Econ. Carmen A. Jimenez Garcia.




Visado  
Secretaría: UE 300 - 301 - 302 - 304 - 305 - 307 - 309  
Econ. Giovanna Lázare Acuña.

*JOA*

Visado  
Secretaría: UE 800 - 803 - 806 - 808 - 809  
C.P.C. Cesar Almirante Varas.



Hecho por:  
Econ. Jose G. Ramirez Durand.



Hecho por:  
Servicio Regional de Planeamiento, Presupuesto y  
Asesoramiento Territorial  
Econ. Luis Acuña Ramos.

**PRESUPUESTO INSTITUCIONAL DE APERTURA, PRESUPUESTO INSTITUCIONAL MODIFICADO Y EJECUCION DEL GASTO  
PLIEGO 463 : GOBIERNO REGIONAL DE LIMA  
ACUMULADO POR TODA FUENTE DE FINANCIAMIENTO - AL 31 DE ENERO DEL 2009  
CONSOLIDADO  
(EN NUEVOS SOLES)**

FTE. FIN. 1. RECURSOS ORDINARIOS  
RUBRO 00. RECURSOS ORDINARIOS

REPORTE SIAF AL 10-02-2009

RB GENERICA	PIA	PIM	ENERO	FEBRERO	MARZO	ABRIL	MAYO	JUNIO	JULIO	AGOSTO	SETIEMBRE	OCTUBRE	NOVIEMBRE	DICIEMBRE	TOTAL COMPROMISOS	SALDOS	%
<b>Gastos Corrientes</b>	<b>441.101.890,00</b>	<b>442.884.890,00</b>	<b>34.339.807,22</b>												<b>34.339.807,22</b>	<b>408.545.082,78</b>	<b>7,75</b>
2.1 Personal y Obligaciones Sociales	330.142.212,00	330.719.204,00	25.938.644,36												25.938.644,36	304.780.559,64	7,84
2.2 Pensiones y Otras Prestaciones Sociales	39.056.000,00	39.320.600,00	2.927.448,88												2.927.448,88	36.393.151,12	7,45
2.3 Bienes y Servicios	71.787.678,00	72.395.438,00	5.443.197,31												5.443.197,31	66.952.240,69	7,52
2.4 Donaciones y Transferencias																	
2.5 Otros Gastos	116.000,00	449.648,00	30.516,67												30.516,67	419.131,33	6,79
<b>Gastos de Capital</b>	<b>26.817.110,00</b>	<b>38.704.507,00</b>	<b>1.304.551,42</b>												<b>1.304.551,42</b>	<b>37.399.955,58</b>	<b>3,37</b>
2.5 Otros Gastos																	
2.6 Adquisición de Activo no Financiero	26.817.110,00	38.704.507,00	1.304.551,42												1.304.551,42	37.399.955,58	3,37
2.7 Adquisición de Activos Financieros																	
<b>TOTAL GENERAL</b>	<b>467.919.000,00</b>	<b>481.589.397,00</b>	<b>35.644.358,64</b>												<b>35.644.358,64</b>	<b>445.945.038,36</b>	<b>7,40</b>

FTE. FIN. 2. RECURSOS DIRECTAMENTE RECAUDADO  
RUBRO 09. RECURSOS DIRECTAMENTE RECAUDADO

<b>Gastos Corrientes</b>	<b>23.255.124,00</b>	<b>23.288.074,00</b>	<b>1.153.480,81</b>												<b>1.153.480,81</b>	<b>22.134.593,19</b>	<b>4,95</b>
2.1 Personal y Obligaciones Sociales	799.800,00	799.800,00	13.003,00												13.003,00	786.797,00	1,63
2.2 Pensiones y Otras Prestaciones Sociales																	
2.3 Bienes y Servicios	22.455.324,00	22.488.274,00	1.140.477,81												1.140.477,81	21.347.796,19	5,07
2.4 Donaciones y Transferencias																	
2.5 Otros Gastos																	
<b>Gastos de Capital</b>	<b>4.035.876,00</b>	<b>4.002.926,00</b>														<b>4.002.926,00</b>	
2.5 Otros Gastos																	
2.6 Adquisición de Activo no Financiero	4.035.876,00	4.002.926,00														4.002.926,00	
2.7 Adquisición de Activos Financieros																	
<b>TOTAL GENERAL</b>	<b>27.291.000,00</b>	<b>27.291.000,00</b>	<b>1.153.480,81</b>												<b>1.153.480,81</b>	<b>26.137.519,19</b>	<b>4,23</b>



Hecho por:  
GR - GRPPA - OPE  
Tec. Cont. Victor Raúl Valencia Alva.



Visado  
Secretaría: IE 001  
Ing. Cesar A. Alvin Castillo.



Visado  
Secretaría: IE 001  
Econ. Gustavo Enrique Prado.



Visado  
Secretaría: IE 400 - 401 - 402 - 403 - 404 - 405 - 407  
Econ. Carmen A. Jimenez Garcia.



Visado  
Secretaría: IE 300 - 301 - 302 - 304 - 305 - 307 - 308  
Econ. Giovanna Lázaro Acuña.

Visado  
C.P.C. Cesar Alinaoorta Varas.

Visado por:  
Econ. Jose G. Ramirez Durand.



Aprobado por:  
Gerente Regional de Planeamiento, Presupuesto y Acondicionamiento Territorial  
Econ. Luis Acuña Ramon.

**PRESUPUESTO INSTITUCIONAL DE APERTURA, PRESUPUESTO INSTITUCIONAL MODIFICADO Y EJECUCION DEL GASTO  
PLIEGO 463 : GOBIERNO REGIONAL DE LIMA  
ACUMULADO POR TODA FUENTE DE FINANCIAMIENTO - AL 31 DE ENERO DEL 2009  
CONSOLIDADO  
(EN NUEVOS SOLES)**

FTE. FIN. 4. DONACIONES Y TRANSFERENCIAS  
RUBRO 13. DONACIONES Y TRANSFERENCIAS

REPORTE SIAF AL 10-02-2009

RB GENERICA	PIA	PIM	ENERO	FEBRERO	MARZO	ABRIL	MAYO	JUNIO	JULIO	AGOSTO	SETIEMBRE	OCTUBRE	NOVIEMBRE	DICIEMBRE	TOTAL COMPROMISOS	SALDOS	%
<b>Gastos Corrientes</b>																	
2.1 Personal y Obligaciones Sociales																	
2.2 Pensiones y Otras Prestaciones Sociales																	
2.3 Bienes y Servicios																	
2.4 Donaciones y Transferencias																	
2.5 Otros Gastos																	
<b>Gastos de Capital</b>		556.215,00														556.215,00	
2.5 Otros Gastos																	
2.6 Adquisición de Activo no Financiero		556.215,00														556.215,00	
2.7 Adquisición de Activos Financieros																	
<b>TOTAL GENERAL</b>		556.215,00														556.215,00	

FTE. FIN. 5. RECURSOS DETERMINADOS

RUBRO 18. CANON Y SOBRE CANON, REGALIAS, RENTA DE ADUANAS Y PARTICIPACIONES

RB GENERICA	PIA	PIM	ENERO	FEBRERO	MARZO	ABRIL	MAYO	JUNIO	JULIO	AGOSTO	SETIEMBRE	OCTUBRE	NOVIEMBRE	DICIEMBRE	TOTAL COMPROMISOS	SALDOS	%
<b>Gastos Corrientes</b>	23.383.270,00	17.908.191,00	26.162,65												26.162,65	17.882.028,35	0,15
2.1 Personal y Obligaciones Sociales																	
2.2 Pensiones y Otras Prestaciones Sociales																	
2.3 Bienes y Servicios	13.688.131,00	8.213.052,00	26.162,65												26.162,65	8.186.889,35	0,32
2.4 Donaciones y Transferencias	9.695.139,00	9.695.139,00														9.695.139,00	
2.5 Otros Gastos																	
<b>Gastos de Capital</b>	43.202.937,00	48.678.016,00	3.154.367,23												3.154.367,23	45.523.648,77	6,48
2.5 Otros Gastos																	
2.6 Adquisición de Activo no Financiero	43.202.937,00	48.678.016,00	3.154.367,23												3.154.367,23	45.523.648,77	6,48
2.7 Adquisición de Activos Financieros																	
<b>TOTAL GENERAL</b>	66.586.207,00	66.586.207,00	3.180.529,88												3.180.529,88	63.405.677,12	4,78



Hecho por:  
DIR. GRPPAT - OFRE

Tec. Cont. Victor Raul Valencia Alva.



Visado  
Secretaría: IE 001

Ing. Cesar A. Alvarez Castillo.



Visado  
Secretaría: IE 001

Econ. Gustavo Henrique Prada.



Visado  
Secretaría: IE 400 - 401 - 402 - 403 - 404 - 405 - 407

Econ. Carmen A. Jimenez Garcia.



Visado  
Secretaría: IE 300 - 301 - 302 - 303 - 305 - 307 - 308

Econ. Giovanna Lizarbe Acuña.

*[Handwritten signature]*

Visado  
Secretaría: IE 001 - 303 - 305 - 306 - 400

C.P.C. Cesar Almirante Vargas.

*[Handwritten signature]*

Visado  
Secretaría: IE 001 - 303 - 305 - 306 - 400

Econ. Jose G. Ramirez Dorand.



Visado  
Secretaría: IE 001 - 303 - 305 - 306 - 400

Econ. Luis Anwar Ramos.

**PRESUPUESTO INSTITUCIONAL DE APERTURA, PRESUPUESTO INSTITUCIONAL MODIFICADO Y EJECUCION DEL GASTO  
PLIEGO 463 : GOBIERNO REGIONAL DE LIMA - UNIDAD EJECUTORA REGION LIMA - SEDE CENTRAL  
ACUMULADO POR TODA FUENTE DE FINANCIAMIENTO - AL 31 DE ENERO DEL 2009  
CONSOLIDADO  
(en nuevos soles)**

POR TODA FUENTE DE FINANCIAMIENTO

REPORTE SIAF AL 10-02-2009

RB GENERICA	PIA	PIM	ENERO	FEBRERO	MARZO	ABRIL	MAYO	JUNIO	JULIO	AGOSTO	SETIEMBRE	OCTUBRE	NOVIEMBRE	DICIEMBRE	TOTAL COMPROMISOS	SALDO	%
<b>Gastos Corrientes</b>	<b>38.706.456,00</b>	<b>33.350.707,00</b>	<b>1.117.380,59</b>												<b>1.117.380,59</b>	<b>32.233.326,41</b>	<b>3,35</b>
2.1 Personal y Obligaciones Sociales	7.856.713,00	7.001.505,00	491.300,18												491.300,18	6.510.204,82	7,02
2.2 Pensiones y Otras Prestaciones Sociales	98.020,00	98.200,00	821,82												821,82	97.378,18	0,84
2.3 Bienes y Servicios	20.960.584,00	16.459.863,00	625.258,59												625.258,59	15.834.604,41	3,80
2.4 Donaciones y Transferencias	9.695.139,00	9.695.139,00														9.695.139,00	
2.5 Otros Gastos	96.000,00	96.000,00														96.000,00	
<b>Gastos de Capital</b>	<b>67.759.897,00</b>	<b>83.938.630,00</b>	<b>4.458.918,65</b>												<b>4.458.918,65</b>	<b>79.479.711,35</b>	<b>5,31</b>
2.5 Otros Gastos																	
2.6 Adquisición de Activo no Financiero	67.759.897,00	83.938.630,00	4.458.918,65												4.458.918,65	79.479.711,35	5,31
2.7 Adquisición de Activos Financieros																	
<b>TOTAL GENERAL</b>	<b>106.466.353,00</b>	<b>117.289.337,00</b>	<b>5.576.299,24</b>												<b>5.576.299,24</b>	<b>111.713.037,76</b>	<b>4,75</b>



Visado por:  
DRE - SRRP/AT - UPR/E  
Tec. Cont. Victor Raul Valencia Alva.



Visado  
Secretaría: UE 001  
Ing. Cesar A. Alvarez Castillo.




Visado  
Secretaría: UE 001  
Econ. Gustavo Marique Prada.



Visado  
Secretaría: UE 400 - 401 - 402 - 403 - 404 - 405 - 407  
Econ. Carmen A. Jimenez Garcia.



Visado  
Secretaría: UE 300 - 301 - 302 - 304 - 305 - 307 - 308  
Econ. Giovanna Lázaro Acuña.



Visado  
Secretaría: UE 000 - 300 - 306 - 308 - 400  
C.P.C. Cesar Almonar Varas.



Visado por:  
Jefe de la Oficina de Presupuesto  
Econ. Jose G. Ramirez Durand.



Aprobado por:  
Gerente Regional de Planeamiento, Presupuesto y Acumulamiento Territorial  
Econ. Luis Astellar Ramos.



**PRESUPUESTO INSTITUCIONAL DE APERTURA, PRESUPUESTO INSTITUCIONAL MODIFICADO Y EJECUCION DEL GASTO  
PLIEGO 463 : GOBIERNO REGIONAL DE LIMA - UNIDAD EJECUTORA REGION LIMA - SEDE CENTRAL  
ACUMULADO POR TODA FUENTE DE FINANCIAMIENTO - AL 31 DE ENERO DEL 2009  
CONSOLIDADO  
(en nuevos soles)**

FTE. FIN. 1. RECURSOS ORDINARIOS  
RUBRO 00. RECURSOS ORDINARIOS

REPORTE SIAF AL 10-02-2009

RB GENERICA	PIA	PIM	ENERO	FEBRERO	MARZO	ABRIL	MAYO	JUNIO	JULIO	AGOSTO	SETIEMBRE	OCTUBRE	NOVIEMBRE	DICIEMBRE	TOTAL COMPROMISOS	SALDOS	%
<b>Gastos Corrientes</b>	<b>15.107.463,00</b>	<b>15.193.843,00</b>	<b>1.073.292,24</b>												<b>1.073.292,24</b>	<b>14.120.550,76</b>	<b>7,06</b>
2.1 Personal y Obligaciones Sociales	7.856.713,00	7.001.505,00	491.300,18												491.300,18	6.510.204,82	7,02
2.2 Pensiones y Otras Prestaciones Sociales	98.020,00	98.200,00	821,82												821,82	97.378,18	0,84
2.3 Bienes y Servicios	7.056.730,00	7.998.138,00	581.170,24												581.170,24	7.416.967,76	7,27
2.4 Donaciones y Transferencias																	
2.5 Otros Gastos	96.000,00	96.000,00														96.000,00	
<b>Gastos de Capital</b>	<b>24.524.010,00</b>	<b>34.704.399,00</b>	<b>1.304.551,42</b>												<b>1.304.551,42</b>	<b>33.399.847,58</b>	<b>3,76</b>
2.5 Otros Gastos																	
2.6 Adquisición de Activo no Financiero	24.524.010,00	34.704.399,00	1.304.551,42												1.304.551,42	33.399.847,58	3,76
2.7 Adquisición de Activos Financieros																	
<b>TOTAL GENERAL</b>	<b>39.631.473,00</b>	<b>49.898.242,00</b>	<b>2.377.843,66</b>												<b>2.377.843,66</b>	<b>47.520.398,34</b>	<b>4,77</b>

FTE. FIN. 2. RECURSOS DIRECTAMENTE RECAUDADO  
RUBRO 09. RECURSOS DIRECTAMENTE RECAUDADO

<b>Gastos Corrientes</b>	<b>215.723,00</b>	<b>248.673,00</b>	<b>17.925,70</b>												<b>17.925,70</b>	<b>230.747,30</b>	<b>7,21</b>
2.1 Personal y Obligaciones Sociales																	
2.2 Pensiones y Otras Prestaciones Sociales																	
2.3 Bienes y Servicios	215.723,00	248.673,00	17.925,70												17.925,70	230.747,30	7,21
2.4 Donaciones y Transferencias																	
2.5 Otros Gastos																	
<b>Gastos de Capital</b>	<b>32.950,00</b>																
2.5 Otros Gastos																	
2.6 Adquisición de Activo no Financiero	32.950,00																
2.7 Adquisición de Activos Financieros																	
<b>TOTAL GENERAL</b>	<b>248.673,00</b>	<b>248.673,00</b>	<b>17.925,70</b>												<b>17.925,70</b>	<b>230.747,30</b>	<b>7,21</b>



Hecho por:  
Dir. GRPPAT - UPFE  
Tec. Cont. Victor Raúl Valencia Alva.



Visado  
Secretaría: UE 001  
Ing. Cesar A. Alva Castillo.




Secretaría: UE 001  
Econ. Gustavo Henrique Prado.



Visado  
Secretaría: UE 400 - 401 - 402 - 403 - 404 - 405 - 407  
Econ. Carmen A. Jimenez Garcia.



Visado  
Secretaría: UE 300 - 301 - 302 - 304 - 305 - 307 - 308  
Econ. Giovanna Lazare Acuña.



Visado  
Secretaría: UE 000 - 003 - 006 - 008 - 400  
C.P.C. Cesar Almeida Varas.



Hecho por:  
Jefe de la Oficina de Presupuesto  
Econ. Jose G. Ramirez Durand.



Aprobado por:  
Gerente Regional de Planeamiento, Presupuesto y  
Acumulación Territorial  
Econ. Luis Acuña Ramos.

**PRESUPUESTO INSTITUCIONAL DE APERTURA, PRESUPUESTO INSTITUCIONAL MODIFICADO Y EJECUCION DEL GASTO  
PLIEGO 463 : GOBIERNO REGIONAL DE LIMA - UNIDAD EJECUTORA REGION LIMA - SEDE CENTRAL  
ACUMULADO POR TODA FUENTE DE FINANCIAMIENTO - AL 31 DE ENERO DEL 2009  
CONSOLIDADO  
(en nuevos soles)**

FTE. FIN. 4. DONACIONES Y TRANSFERENCIAS  
RUBRO 13. DONACIONES Y TRANSFERENCIAS

REPORTE SIAF AL 10-02-2009

RB GENERICA	PIA	PIM	ENERO	FEBRERO	MARZO	ABRIL	MAYO	JUNIO	JULIO	AGOSTO	SETIEMBRE	OCTUBRE	NOVIEMBRE	DICIEMBRE	TOTAL COMPROMISOS	SALDOS	%
<b>Gastos Corrientes</b>																	
2.1 Personal y Obligaciones Sociales																	
2.2 Pensiones y Otras Prestaciones Sociales																	
2.3 Bienes y Servicios																	
2.4 Donaciones y Transferencias																	
2.5 Otros Gastos																	
<b>Gastos de Capital</b>		556.215,00														556.215,00	
2.5 Otros Gastos																	
2.6 Adquisición de Activo no Financiero		556.215,00														556.215,00	
2.7 Adquisición de Activos Financieros																	
<b>TOTAL GENERAL</b>		556.215,00														556.215,00	

FTE. FIN. 5. RECURSOS DETERMINADOS

RUBRO 18. CANON Y SOBRE CANON, REGALIAS, RENTA DE ADUANAS Y PARTICIPACIONES

RB GENERICA	PIA	PIM	ENERO	FEBRERO	MARZO	ABRIL	MAYO	JUNIO	JULIO	AGOSTO	SETIEMBRE	OCTUBRE	NOVIEMBRE	DICIEMBRE	TOTAL COMPROMISOS	SALDOS	%
<b>Gastos Corrientes</b>	23.383.270,00	17.908.191,00	26.162,65												26.162,65	17.882.028,35	0,15
2.1 Personal y Obligaciones Sociales																	
2.2 Pensiones y Otras Prestaciones Sociales																	
2.3 Bienes y Servicios	13.688.131,00	8.213.052,00	26.162,65												26.162,65	8.186.889,35	0,32
2.4 Donaciones y Transferencias	9.695.139,00	9.695.139,00														9.695.139,00	
2.5 Otros Gastos																	
<b>Gastos de Capital</b>	43.202.937,00	48.678.016,00	3.154.367,23												3.154.367,23	45.523.648,77	6,48
2.5 Otros Gastos																	
2.6 Adquisición de Activo no Financiero	43.202.937,00	48.678.016,00	3.154.367,23												3.154.367,23	45.523.648,77	6,48
2.7 Adquisición de Activos Financieros																	
<b>TOTAL GENERAL</b>	66.586.207,00	66.586.207,00	3.180.529,88												3.180.529,88	63.405.677,12	4,78



Hecho por:  
Econ. GRPPA - OPRE  
Tec. Cont. Victor Raúl Valencia Añez.



Visado  
Secretaría: UE 001  
Ing. Cesar A. Aviles Castillo.




Visado  
Secretaría: UE 001  
Econ. Gerardo Enrique Prado.



Secretaría: UE 400 - 401 - 402 - 403 - 404 - 405 - 407  
Econ. Carmen A. Jimenez Garcia.



Secretaría: UE 300 - 301 - 302 - 304 - 305 - 307 - 309  
Econ. Giovanna Lázaro Acuña.



Visado  
Secretaría: UE 001 - 303 - 305 - 308 - 400  
C.P.C. Cesar Alzamora Vargas.



Revisado por:  
Jefe de la Oficina de Presupuesto y  
Acumulación Territorial  
Econ. Jose G. Ramirez Durand.



Aprobado por:  
Gobierno Regional de Lima, Presupuesto y  
Acumulación Territorial  
Econ. Lita Acuña Ramos.

**PRESUPUESTO INSTITUCIONAL DE APERTURA, PRESUPUESTO INSTITUCIONAL MODIFICADO Y EJECUCION DEL GASTO  
PLIEGO 463 : GOBIERNO REGIONAL DE LIMA - UNIDAD EJECUTORA DE AGRICULTURA  
ACUMULADO POR TODA FUENTE DE FINANCIAMIENTO - AL 31 DE ENERO DEL 2009  
CONSOLIDADO**  
(en nuevos soles)

POR TODA FUENTE DE FINANCIAMIENTO

REPORTE SIAF AL 10-02-2009

RB GENERICA	PIA	PIM	ENERO	FEBRERO	MARZO	ABRIL	MAYO	JUNIO	JULIO	AGOSTO	SETIEMBRE	OCTUBRE	NOVIEMBRE	DICIEMBRE	TOTAL COMPROMISOS	SALDO	%
<b>Gastos Corrientes</b>	<b>6.482.128,00</b>	<b>6.494.328,00</b>	<b>483.463,79</b>												<b>483.463,79</b>	<b>6.010.864,21</b>	<b>7,44</b>
2.1 Personal y Obligaciones Sociales	4.931.248,00	4.943.448,00	380.005,95												380.005,95	4.563.442,05	7,69
2.2 Pensiones y Otras Prestaciones Sociales	2.000,00	2.000,00														2.000,00	
2.3 Bienes y Servicios	1.528.880,00	1.528.880,00	96.772,84												96.772,84	1.432.107,16	6,33
2.4 Donaciones y Transferencias																	
2.5 Otros Gastos	20.000,00	20.000,00	6.685,00												6.685,00	13.315,00	33,43
<b>Gastos de Capital</b>	<b>575.000,00</b>	<b>2.282.008,00</b>														<b>2.282.008,00</b>	
2.5 Otros Gastos																	
2.6 Adquisición de Activo no Financiero	575.000,00	2.282.008,00														2.282.008,00	
2.7 Adquisición de Activos Financieros																	
<b>TOTAL GENERAL</b>	<b>7.057.128,00</b>	<b>8.776.336,00</b>	<b>483.463,79</b>												<b>483.463,79</b>	<b>8.292.872,21</b>	<b>5,51</b>



Visado por:  
GRPPAT - OPVE  
Tec. Cont. Victor Raul Valencia Alva.



Visado  
Secretaría: UE 001  
Ing. Cesar A. Alvarez Castillo.



Visado  
Secretaría: UE 001  
Econ. Gustavo Henrique Prado.



Visado  
Secretaría: UE 400 - 401 - 402 - 403 - 404 - 405 - 407  
Econ. Carmen A. Jimenez Garcia.



Visado  
Secretaría: UE 300 - 301 - 302 - 304 - 305 - 307 - 308  
Econ. Giovanna Lizarbe Acuña.

*Jose*

Visado  
Secretaría: UE 000 - 003 - 006 - 008 - 406  
C.P.C. Cesar Almoncora Vargas.



Visado por:  
Jefe de la Oficina de Presupuesto  
Econ. Jose G. Ramirez Durand.



Aprobado por:  
Gerente Regional de Planeación, Presupuesto y  
Acumulo de Inversión  
Econ. Lulu Adullar Ramos.

**PRESUPUESTO INSTITUCIONAL DE APERTURA, PRESUPUESTO INSTITUCIONAL MODIFICADO Y EJECUCION DEL GASTO  
PLIEGO 463 : GOBIERNO REGIONAL DE LIMA - UNIDAD EJECUTORA DE AGRICULTURA  
ACUMULADO POR TODA FUENTE DE FINANCIAMIENTO - AL 31 DE ENERO DEL 2009  
CONSOLIDADO**

(en nuevos soles)

FTE. FIN. 1. RECURSOS ORDINARIOS  
RUBRO 00. RECURSOS ORDINARIOS

REPORTE SIAF AL 10-02-2009

RB GENERICA	PIA	PIM	ENERO	FEBRERO	MARZO	ABRIL	MAYO	JUNIO	JULIO	AGOSTO	SETIEMBRE	OCTUBRE	NOVIEMBRE	DICIEMBRE	TOTAL COMPROMISOS	SALDOS	%
<b>Gastos Corrientes</b>	<b>6.082.128,00</b>	<b>6.094.328,00</b>	<b>472.639,59</b>												<b>472.639,59</b>	<b>5.621.688,41</b>	<b>7,76</b>
2.1 Personal y Obligaciones Sociales	4.931.248,00	4.943.448,00	380.005,95												380.005,95	4.563.442,05	7,69
2.2 Pensiones y Otras Prestaciones Sociales	2.000,00	2.000,00														2.000,00	
2.3 Bienes y Servicios	1.128.880,00	1.128.880,00	85.948,64												85.948,64	1.042.931,36	7,61
2.4 Donaciones y Transferencias																	
2.5 Otros Gastos	20.000,00	20.000,00	6.685,00												6.685,00	13.315,00	33,43
<b>Gastos de Capital</b>	<b>575.000,00</b>	<b>2.282.008,00</b>														<b>2.282.008,00</b>	
2.5 Otros Gastos																	
2.6 Adquisición de Activo no Financiero	575.000,00	2.282.008,00														2.282.008,00	
2.7 Adquisición de Activos Financieros																	
<b>TOTAL GENERAL</b>	<b>6.657.128,00</b>	<b>8.376.336,00</b>	<b>472.639,59</b>												<b>472.639,59</b>	<b>7.903.696,41</b>	<b>5,64</b>

FTE. FIN. 2. RECURSOS DIRECTAMENTE RECAUDADO  
RUBRO 09. RECURSOS DIRECTAMENTE RECAUDADO

<b>Gastos Corrientes</b>	<b>400.000,00</b>	<b>400.000,00</b>	<b>10.824,20</b>												<b>10.824,20</b>	<b>389.175,80</b>	<b>2,71</b>
2.1 Personal y Obligaciones Sociales																	
2.2 Pensiones y Otras Prestaciones Sociales																	
2.3 Bienes y Servicios	400.000,00	400.000,00	10.824,20												10.824,20	389.175,80	2,71
2.4 Donaciones y Transferencias																	
2.5 Otros Gastos																	
<b>Gastos de Capital</b>																	
2.5 Otros Gastos																	
2.6 Adquisición de Activo no Financiero																	
2.7 Adquisición de Activos Financieros																	
<b>TOTAL GENERAL</b>	<b>400.000,00</b>	<b>400.000,00</b>	<b>10.824,20</b>												<b>10.824,20</b>	<b>389.175,80</b>	<b>2,71</b>



Hecho por:  
Dir. GRPPA - DPAE  
Tec. Cont. Victor Raúl Valencia Alva.



Visado  
Secretaría: IE 001  
Ing. Cesar A. Alvarado Castillo.



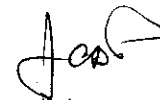
Visado  
Secretaría: IE 001  
Econ. Gustavo Manrique Prada.



Visado  
Secretaría: IE 401 - 401 - 402 - 403 - 404 - 405 - 407  
Econ. Carmen A. Jimenez Garcia.



Visado  
Secretaría: IE 300 - 300 - 302 - 304 - 305 - 307 - 308  
Econ. Giovanni Lázaro Acosta.



Visado  
Secretaría: IE 600 - 303 - 306 - 308 - 400  
C.P.C. Cesar Almirante Vargas.



Revisado por:  
Jefe de la Oficina de Presupuesto  
Econ. Jose G. Ramirez Durand.



Aprobado por:  
Gerente Regional de Planeación, Presupuesto y  
Asesoramiento Técnico  
Econ. Luis Adolfo Ramos.

**PRESUPUESTO INSTITUCIONAL DE APERTURA, PRESUPUESTO INSTITUCIONAL MODIFICADO Y EJECUCION DEL GASTO  
PLIEGO 463 : GOBIERNO REGIONAL DE LIMA - UNIDADES EJECUTORAS DE EDUCACION  
ACUMULADO POR TODA FUENTE DE FINANCIAMIENTO - AL 31 DE ENERO DEL 2009  
CONSOLIDADO  
(en nuevos soles)**

POR TODA FUENTE DE FINANCIAMIENTO

REPORTE SIAF AL 10-02-2009

RB GENERICA	PIA	PIM	ENERO	FEBRERO	MARZO	ABRIL	MAYO	JUNIO	JULIO	AGOSTO	SETIEMBRE	OCTUBRE	NOVIEMBRE	DICIEMBRE	TOTAL COMPROMISOS	SALDO	%
<b>Gastos Corrientes</b>	<b>294.929.522,00</b>	<b>296.535.742,00</b>	<b>22.399.008,87</b>												<b>22.399.008,87</b>	<b>274.136.733,13</b>	<b>7,55</b>
2.1 Personal y Obligaciones Sociales	239.104.709,00	240.492.409,00	18.548.273,32												18.548.273,32	221.944.135,68	7,71
2.2 Pensiones y Otras Prestaciones Sociales	34.084.287,00	34.302.807,00	2.557.431,90												2.557.431,90	31.745.375,10	7,46
2.3 Bienes y Servicios	21.740.526,00	21.740.526,00	1.293.303,65												1.293.303,65	20.447.222,35	5,95
2.4 Donaciones y Transferencias																	
2.5 Otros Gastos																	
<b>Gastos de Capital</b>	<b>1.034.062,00</b>	<b>1.034.062,00</b>														<b>1.034.062,00</b>	
2.5 Otros Gastos																	
2.6 Adquisición de Activo no Financiero	1.034.062,00	1.034.062,00														1.034.062,00	
2.7 Adquisición de Activos Financieros																	
<b>TOTAL GENERAL</b>	<b>295.963.584,00</b>	<b>297.569.804,00</b>	<b>22.399.008,87</b>												<b>22.399.008,87</b>	<b>275.170.795,13</b>	<b>7,53</b>



Revisado por:  
EEL - GRPPAT - OPIE  
Téc. Cont. Victor Raúl Valencia Alva.



Visado  
Secretaría: UE 000  
Ing. Cesar A. Alvarez Castillo.




Visado  
Secretaría: UE 000  
Econ. Gustavo Henrique Prado.



Visado  
Secretaría: UE 400 - 401 - 402 - 403 - 404 - 405 - 407  
Econ. Carmen A. Jimenez Garcia.




Visado  
Secretaría: UE 300 - 301 - 302 - 304 - 305 - 307 - 308  
Econ. Giovanna Lazarte Acuña.



Visado  
Secretaría: UE 000 - 303 - 306 - 308 - 400  
C.P.C. Cesar Almazora Vargas.



Revisado por:  
Jefe de la Oficina de Presupuesto  
Econ. Jose G. Ramirez Durand.



Aprobado por:  
Gerente Regional de Planeamiento, Presupuesto y  
Acumulaciones Territoriales  
Econ. Luis Acuña Ramos.

**PRESUPUESTO INSTITUCIONAL DE APERTURA, PRESUPUESTO INSTITUCIONAL MODIFICADO Y EJECUCION DEL GASTO  
PLIEGO 463 : GOBIERNO REGIONAL DE LIMA - UNIDADES EJECUTORAS DE EDUCACION  
ACUMULADO POR TODA FUENTE DE FINANCIAMIENTO - AL 31 DE ENERO DEL 2009  
CONSOLIDADO  
(en nuevos soles)**

FTE. FIN. 1. RECURSOS ORDINARIOS  
RUBRO 00. RECURSOS ORDINARIOS

REPORTE SIAF AL 10-02-2009

RB GENERICA	PIA	PIM	ENERO	FEBRERO	MARZO	ABRIL	MAYO	JUNIO	JULIO	AGOSTO	SETIEMBRE	OCTUBRE	NOVIEMBRE	DICIEMBRE	TOTAL COMPROMISOS	SALDOS	%
<b>Gastos Corrientes</b>	<b>293.459.219,00</b>	<b>295.065.439,00</b>	<b>22.360.551,98</b>												<b>22.360.551,98</b>	<b>272.704.887,02</b>	<b>7,58</b>
2.1 Personal y Obligaciones Sociales	239.104.709,00	240.492.409,00	18.548.273,32												18.548.273,32	221.944.135,68	7,71
2.2 Pensiones y Otras Prestaciones Sociales	34.084.287,00	34.302.807,00	2.557.431,90												2.557.431,90	31.745.375,10	7,46
2.3 Bienes y Servicios	20.270.223,00	20.270.223,00	1.254.846,76												1.254.846,76	19.015.376,24	6,19
2.4 Donaciones y Transferencias																	
2.5 Otros Gastos																	
<b>Gastos de Capital</b>	<b>924.236,00</b>	<b>924.236,00</b>														<b>924.236,00</b>	
2.5 Otros Gastos																	
2.6 Adquisición de Activo no Financiero	924.236,00	924.236,00														924.236,00	
2.7 Adquisición de Activos Financieros																	
<b>TOTAL GENERAL</b>	<b>294.383.455,00</b>	<b>295.989.675,00</b>	<b>22.360.551,98</b>												<b>22.360.551,98</b>	<b>273.629.123,02</b>	<b>7,55</b>

FTE. FIN. 2. RECURSOS DIRECTAMENTE RECAUDADO  
RUBRO 09. RECURSOS DIRECTAMENTE RECAUDADO

<b>Gastos Corrientes</b>	<b>1.470.303,00</b>	<b>1.470.303,00</b>	<b>38.456,89</b>												<b>38.456,89</b>	<b>1.431.846,11</b>	<b>2,62</b>
2.1 Personal y Obligaciones Sociales																	
2.2 Pensiones y Otras Prestaciones Sociales																	
2.3 Bienes y Servicios	1.470.303,00	1.470.303,00	38.456,89												38.456,89	1.431.846,11	2,62
2.4 Donaciones y Transferencias																	
2.5 Otros Gastos																	
<b>Gastos de Capital</b>	<b>109.826,00</b>	<b>109.826,00</b>														<b>109.826,00</b>	
2.5 Otros Gastos																	
2.6 Adquisición de Activo no Financiero	109.826,00	109.826,00														109.826,00	
2.7 Adquisición de Activos Financieros																	
<b>TOTAL GENERAL</b>	<b>1.580.129,00</b>	<b>1.580.129,00</b>	<b>38.456,89</b>												<b>38.456,89</b>	<b>1.541.672,11</b>	<b>2,43</b>



Hecho por:  
GR - GRPPA - OFE  
Tec. Com. Victor Raul Valencia Alva.



Visado  
Secretaría: IE 001  
Ing. Cesar A. Alvarez Castillo.




Visado  
Secretaría: IE 001  
Econ. Gustavo Manrique Prado.



Visado  
Secretaría: IE 400 - 401 - 402 - 403 - 404 - 405 - 407  
Econ. Carmen A. Jimenez Garcia.




Visado  
Secretaría: IE 300 - 301 - 302 - 304 - 305 - 307 - 308  
Econ. Giovanna Lázaro Acuña.



Visado  
Secretaría: IE 001 - 200 - 300 - 305 - 400  
C.P.C. Cesar Almonacid Varas.



Hecho por:  
Jefe de la Oficina de Presupuesto  
Econ. Jose G. Ramirez Durand.



Aprobado por:  
Gerente Regional de Planeamiento, Presupuesto y Acumulamiento Territorial  
Econ. Luis Acuña Ramos

**PRESUPUESTO INSTITUCIONAL DE APERTURA, PRESUPUESTO INSTITUCIONAL MODIFICADO Y EJECUCION DEL GASTO  
PLIEGO 463 : GOBIERNO REGIONAL DE LIMA - UNIDADES EJECUTORAS DE SALUD  
ACUMULADO POR TODA FUENTE DE FINANCIAMIENTO - AL 31 DE ENERO DEL 2009  
CONSOLIDADO  
(en nuevos soles)**

POR TODA FUENTE DE FINANCIAMIENTO

REPORTE SIAF AL 10-02-2009


RB GENERICA	PIA	PIM	ENERO	FEBRERO	MARZO	ABRIL	MAYO	JUNIO	JULIO	AGOSTO	SETIEMBRE	OCTUBRE	NOVIEMBRE	DICIEMBRE	TOTAL COMPROMISOS	SALDO	%
<b>Gastos Corrientes</b>	<b>147.622.178,00</b>	<b>147.700.378,00</b>	<b>11.519.597,43</b>												<b>11.519.597,43</b>	<b>136.180.780,57</b>	<b>7,80</b>
2.1 Personal y Obligaciones Sociales	79.049.342,00	79.081.642,00	6.532.067,91												6.532.067,91	72.549.574,09	8,26
2.2 Pensiones y Otras Prestaciones Sociales	4.871.693,00	4.917.593,00	369.195,16												369.195,16	4.548.397,84	7,51
2.3 Bienes y Servicios	63.701.143,00	63.367.495,00	4.594.502,69												4.594.502,69	58.772.992,31	7,25
2.4 Donaciones y Transferencias																	#####
2.5 Otros Gastos		333.648,00	23.831,67												23.831,67	309.816,33	
<b>Gastos de Capital</b>	<b>4.686.964,00</b>	<b>4.686.964,00</b>														<b>4.686.964,00</b>	
2.5 Otros Gastos																	
2.6 Adquisición de Activo no Financiero	4.686.964,00	4.686.964,00														4.686.964,00	
2.7 Adquisición de Activos Financieros																	
<b>TOTAL GENERAL</b>	<b>152.309.142,00</b>	<b>152.387.342,00</b>	<b>11.519.597,43</b>												<b>11.519.597,43</b>	<b>140.867.744,57</b>	<b>7,56</b>


  
 Hecho por:  
 Tte. Com. Victor Raul Valencia Alva.

  
 Visado  
 Secretario: IE 001  
 Ing. Cesar A. Alvarez Castillo.

  
 Secretario: IE 008  
 Econ. Gustavo Manrique Prado.

  
 Visado  
 Secretario: IE 400 - 401 - 402 - 403 - 404 - 405 - 407  
 Econ. Carmen A. Jimenez Garcia.

  
 Secretario: IE 300 - 301 - 302 - 304 - 305 - 307 - 309  
 Econ. Giovanni Lazzari Acuña.

  
 Visado  
 Secretario: IE 800 - 803 - 806 - 808 - 809  
 C.P.C. Cesar Almonacid Vargas.

  
 Hecho por:  
 Jefe de la Oficina de Presupuesto  
 Econ. Jose G. Ramirez Durand.

  
 Aprobado por:  
 Gerente Regional de Planeamiento, Presupuesto y  
 Asesoramiento Territorial  
 Econ. Luis Avallar Ramos.

**PRESUPUESTO INSTITUCIONAL DE APERTURA, PRESUPUESTO INSTITUCIONAL MODIFICADO Y EJECUCION DEL GASTO  
PLIEGO 463 : GOBIERNO REGIONAL DE LIMA - UNIDADES EJECUTORAS DE SALUD  
ACUMULADO POR TODA FUENTE DE FINANCIAMIENTO - AL 31 DE ENERO DEL 2009  
CONSOLIDADO  
(en nuevos soles)**

FTE. FIN. 1. RECURSOS ORDINARIOS  
RUBRO 00. RECURSOS ORDINARIOS

REPORTE SIAF AL 10-02-2009


RB GENERICA	PIA	PIM	ENERO	FEBRERO	MARZO	ABRIL	MAYO	JUNIO	JULIO	AGOSTO	SETIEMBRE	OCTUBRE	NOVIEMBRE	DIEMBRE	TOTAL COMPROMISOS	SALDOS	%
<b>Gastos Corrientes</b>	<b>126.453.080,00</b>	<b>126.531.280,00</b>	<b>10.433.323,41</b>												<b>10.433.323,41</b>	<b>116.097.956,59</b>	<b>8,25</b>
2.1 Personal y Obligaciones Sociales	78.249.542,00	78.281.842,00	6.519.064,91												6.519.064,91	71.762.777,09	8,33
2.2 Pensiones y Otras Prestaciones Sociales	4.871.693,00	4.917.593,00	369.195,16												369.195,16	4.548.397,84	7,51
2.3 Bienes y Servicios	43.331.845,00	42.998.197,00	3.521.231,67												3.521.231,67	39.476.965,33	8,19
2.4 Donaciones y Transferencias																	
2.5 Otros Gastos		333.648,00	23.831,67												23.831,67	309.816,33	7,14
<b>Gastos de Capital</b>	<b>793.864,00</b>	<b>793.864,00</b>														<b>793.864,00</b>	
2.5 Otros Gastos																	
2.6 Adquisición de Activo no Financiero	793.864,00	793.864,00														793.864,00	
2.7 Adquisición de Activos Financieros																	
<b>TOTAL GENERAL</b>	<b>127.246.944,00</b>	<b>127.325.144,00</b>	<b>10.433.323,41</b>												<b>10.433.323,41</b>	<b>116.891.820,59</b>	<b>8,19</b>

FTE. FIN. 2. RECURSOS DIRECTAMENTE RECAUDADO  
RUBRO 09. RECURSOS DIRECTAMENTE RECAUDADO

<b>Gastos Corrientes</b>	<b>21.169.098,00</b>	<b>21.169.098,00</b>	<b>1.086.274,02</b>												<b>1.086.274,02</b>	<b>20.082.823,98</b>	<b>5,13</b>
2.1 Personal y Obligaciones Sociales	799.800,00	799.800,00	13.003,00												13.003,00	786.797,00	1,63
2.2 Pensiones y Otras Prestaciones Sociales																	
2.3 Bienes y Servicios	20.369.298,00	20.369.298,00	1.073.271,02												1.073.271,02	19.296.026,98	5,27
2.4 Donaciones y Transferencias																	
2.5 Otros Gastos																	
<b>Gastos de Capital</b>	<b>3.893.100,00</b>	<b>3.893.100,00</b>														<b>3.893.100,00</b>	
2.5 Otros Gastos																	
2.6 Adquisición de Activo no Financiero	3.893.100,00	3.893.100,00														3.893.100,00	
2.7 Adquisición de Activos Financieros																	
<b>TOTAL GENERAL</b>	<b>25.062.198,00</b>	<b>25.062.198,00</b>	<b>1.086.274,02</b>												<b>1.086.274,02</b>	<b>23.975.923,98</b>	<b>4,33</b>


  
Hecho por:  
Econ. Victor Raul Valencia Alva.  
Econ. Victor Raul Valencia Alva.

  
Visado  
Secretaría: UE 000  
Econ. Cesar A. Alvarez Castillo.


  
Secretaría: UE 000  
Econ. Gustavo Manrique Prado.

  
Secretaría: UE 400 - 401 - 402 - 403 - 404 - 405 - 407  
Econ. Carmen A. Jimenez Garcia.

  
Visado  
Secretaría: UE 300 - 301 - 302 - 303 - 304 - 305 - 307 - 308  
Econ. Giovanna Lazarte Acuña.

  
Visado  
Secretaría: UE 600 - 601 - 602 - 603 - 604 - 605  
C.P.C. Cesar Almirante Vargas.

  
Visado por:  
Econ. Jose G. Ramirez Dorand.

  
Aprobado por:  
Econ. Luis Asuaje Ramos.





Gobierno Regional de Lima

**PRESUPUESTO INSTITUCIONAL DE APERTURA, PRESUPUESTO INSTITUCIONAL MODIFICADO Y EJECUCIÓN MENSUAL DEL GASTO  
PLIEGO 463: GOBIERNO REGIONAL DE LIMA  
AGRUPADO POR RUBRO AL 31 DE ENERO DEL 2009  
CONSOLIDADO  
(en nuevos soles)**

REPORTE SIAF AL 10-02-09

RB GENERICA	PIA	PIM	ENERO	FEBRERO	MARZO	ABRIL	MAYO	JUNIO	JULIO	AGOSTO	SETIEMBRE	OCTUBRE	NOVIEMBRE	DICIEMBRE	TOTAL COMPROMISOS	SALDOS	%
<b>RESUMEN</b>																	
TOTAL RUBRO 00 - Recursos Ordinarios	467.919.000,00	481.589.397,00	35.644.358,64												35.644.358,64	445.945.038,36	7,40
TOTAL RUBRO 09 - Recursos Directamente Recaudados	27.291.000,00	27.291.000,00	1.153.480,81												1.153.480,81	26.137.519,19	4,23
TOTAL RUBRO 13 - Donaciones y Transferencias		556.215,00														556.215,00	
TOTAL RUBRO 18 - Canon y Sobrecanon, regalías, Rentas de Aduanas y Participaciones	66.586.207,00	66.586.207,00	3.180.529,88												3.180.529,88	63.405.677,12	4,78
<b>TOTAL</b>	<b>561.796.207,00</b>	<b>576.022.819,00</b>	<b>39.978.369,33</b>												<b>39.978.369,33</b>	<b>536.044.449,67</b>	<b>6,94</b>



Hecho por:  
GR - GRPPA - UPR  
Tec. Cont. Victor Raul Valencia Alva.



Visado  
Secretaría: UE 001  
Ing. Cesar A. Alvin Castro.




Visado  
Secretaría: UE 003  
Econ. Gustavo Enrique Prado.



Visado  
Secretaría: UE 408 - 409 - 402 - 403 - 404 - 405 - 407  
Econ. Carmen A. Jimenez Garcia.




Visado  
Secretaría: UE 300 - 303 - 302 - 304 - 305 - 307 - 309  
Econ. Giovanni Lázaro Acuña.



Visado  
Secretaría: UE 001 - 003 - 306 - 308 - 406  
C.P.C. Cesar Alinaacosta Vargas.



Visado por:  
Jefe de la Oficina de Presupuesto  
Econ. Jose O. Ramirez Durand.



Aprobado por:  
Gerente Regional de Planeación, Presupuesto y Asesoramiento Territorial  
Econ. Luis Adelfar Ramos.

**PRESUPUESTO INSTITUCIONAL DE APERTURA, PRESUPUESTO INSTITUCIONAL MODIFICADO Y EJECUCION DEL GASTO  
POR UNIDAD EJECUTORA DEL PLIEGO 463 : GOBIERNO REGIONAL DE LIMA  
POR TODA FUENTE DE FINANCIAMIENTO - AL 31 DE ENERO DEL 2009**  
(En Nuevos Soles)

REPORTE SIAF AL 10-02-2009

UNIDAD EJECUTORA / CATEGORIA GASTO / G.G.G.	PIA	PIM	ENERO	FEBRERO	MARZO	ABRIL	MAYO	JUNIO	JULIO	AGOSTO	SETIEMBRE	OCTUBRE	NOVIEMBRE	DICIEMBRE	TOTAL COMPROMISO	SALDOS	%
001 REGION LIMA	106.466.353,00	117.289.337,00	5.576.299,24												5.576.299,24	111.713.037,76	4,75
<b>GASTOS CORRIENTES</b>	<b>38.706.456,00</b>	<b>33.350.707,00</b>	<b>1.117.380,59</b>												<b>1.117.380,59</b>	<b>32.233.326,41</b>	<b>3,35</b>
2.1 PERSONAL Y OBLIGACIONES SOCIALES	7.856.713,00	7.001.505,00	491.300,18												491.300,18	6.510.204,82	7,02
2.2 PENSIONES Y OTRAS PRESTACIONES SOCIALES	98.020,00	98.200,00	821,82												821,82	97.378,18	0,84
2.3 BIENES Y SERVICIOS	20.960.584,00	16.459.863,00	625.258,59												625.258,59	15.834.604,41	3,80
2.4 DONACIONES Y TRANSFERENCIAS	9.695.139,00	9.695.139,00														9.695.139,00	
2.5 OTROS GASTOS	96.000,00	96.000,00														96.000,00	
<b>GASTOS DE CAPITAL</b>	<b>67.759.897,00</b>	<b>83.938.630,00</b>	<b>4.458.918,65</b>												<b>4.458.918,65</b>	<b>79.479.711,35</b>	<b>5,31</b>
2.5 OTROS GASTOS																	
2.6 ADQUISICION DE ACTIVOS NO FINANCIEROS	67.759.897,00	83.938.630,00	4.458.918,65												4.458.918,65	79.479.711,35	5,31
2.7 ADQUISICION DE ACTIVOS FINANCIEROS																	


UNIDAD EJECUTORA / CATEGORIA GASTO / G.G.G.	PIA	PIM	ENERO	FEBRERO	MARZO	ABRIL	MAYO	JUNIO	JULIO	AGOSTO	SETIEMBRE	OCTUBRE	NOVIEMBRE	DICIEMBRE	TOTAL COMPROMISO	SALDOS	%
100 DIRECCION REGIONAL DE AGRICULTURA LIMA PROVINCIAS	7.057.128,00	8.776.336,00	483.463,79												483.463,79	8.292.872,21	5,51
<b>GASTOS CORRIENTES</b>	<b>6.482.128,00</b>	<b>6.494.328,00</b>	<b>483.463,79</b>												<b>483.463,79</b>	<b>6.010.864,21</b>	<b>7,44</b>
2.1 PERSONAL Y OBLIGACIONES SOCIALES	4.931.248,00	4.943.448,00	380.005,95												380.005,95	4.563.442,05	7,69
2.2 PENSIONES Y OTRAS PRESTACIONES SOCIALES	2.000,00	2.000,00														2.000,00	
2.3 BIENES Y SERVICIOS	1.528.880,00	1.528.880,00	96.772,84												96.772,84	1.432.107,16	6,33
2.4 DONACIONES Y TRANSFERENCIAS																	
2.5 OTROS GASTOS	20.000,00	20.000,00	6.685,00												6.685,00	13.315,00	33,43
<b>GASTOS DE CAPITAL</b>	<b>575.000,00</b>	<b>2.282.008,00</b>														<b>2.282.008,00</b>	
2.5 OTROS GASTOS																	
2.6 ADQUISICION DE ACTIVOS NO FINANCIEROS	575.000,00	2.282.008,00														2.282.008,00	
2.7 ADQUISICION DE ACTIVOS FINANCIEROS																	


UNIDAD EJECUTORA / CATEGORIA GASTO / G.G.G.	PIA	PIM	ENERO	FEBRERO	MARZO	ABRIL	MAYO	JUNIO	JULIO	AGOSTO	SETIEMBRE	OCTUBRE	NOVIEMBRE	DICIEMBRE	TOTAL COMPROMISO	SALDOS	%
300 DIRECCION REGIONAL DE EDUCACION LIMA PROVINCIAS	8.945.625,00	9.013.205,00	557.325,55												557.325,55	8.455.879,45	6,18
<b>GASTOS CORRIENTES</b>	<b>8.753.247,00</b>	<b>8.820.827,00</b>	<b>557.325,55</b>												<b>557.325,55</b>	<b>8.263.501,45</b>	<b>6,32</b>
2.1 PERSONAL Y OBLIGACIONES SOCIALES	6.403.150,00	6.470.550,00	437.462,75												437.462,75	6.033.087,25	6,76
2.2 PENSIONES Y OTRAS PRESTACIONES SOCIALES	56.097,00	56.277,00	1.559,15												1.559,15	54.717,85	2,77
2.3 BIENES Y SERVICIOS	2.294.000,00	2.294.000,00	118.303,65												118.303,65	2.175.696,35	5,16
2.4 DONACIONES Y TRANSFERENCIAS																	
2.5 OTROS GASTOS																	
<b>GASTOS DE CAPITAL</b>	<b>192.378,00</b>	<b>192.378,00</b>														<b>192.378,00</b>	
2.5 OTROS GASTOS																	
2.6 ADQUISICION DE ACTIVOS NO FINANCIEROS	192.378,00	192.378,00														192.378,00	
2.7 ADQUISICION DE ACTIVOS FINANCIEROS																	


  
Hecho por:  
C.E. - GRPAT - D.FIE  
Tec. Cont. Victor Raúl Valencia Alva.

  
Secretaría: IE 001  
Ing. Cesar A. Alvares Castillo.

  
Visado  
Secretaría: IE 001  
Econ. Gustavo Marique Prado.

  
Visado  
Secretaría: IE 400 - 401 - 402 - 403 - 404 - 405 - 407  
Econ. Carmen A. Jimenes Garcia.

  
Visado  
Secretaría: IE 300 - 301 - 302 - 304 - 305 - 307 - 308  
Econ. Giovanna Lizarbe Acuña.

  
Visado  
Secretaría: IE 100 - 101 - 102 - 103 - 104  
C.P.C. Cesar Almaguer Varas.

  
Revisado por:  
Jefe de la Oficina de Presupuesto  
Econ. Jose G. Ramirez Durand.

  
Aprobado por:  
Gerente Regional de Planeamiento, Presupuesto y  
Asesoramiento Territorial  
Econ. Luis Anuar Ramon.

**PRESUPUESTO INSTITUCIONAL DE APERTURA, PRESUPUESTO INSTITUCIONAL MODIFICADO Y EJECUCION DEL GASTO  
POR UNIDAD EJECUTORA DEL PLIEGO 463 : GOBIERNO REGIONAL DE LIMA  
POR TODA FUENTE DE FINANCIAMIENTO - AL 31 DE ENERO DEL 2009**  
(En Nuevos Soles)

REPORTE SIAF AL 10-02-2009

UNIDAD EJECUTORA / CATEGORIA GASTO / G.G.G.	PIA	PIM	ENERO	FEBRERO	MARZO	ABRIL	MAYO	JUNIO	JULIO	AGOSTO	SEPTIEMBRE	OCTUBRE	NOVIEMBRE	DICIEMBRE	TOTAL COMPROMISO	SALDOS	%
301 EDUCACION CAÑETE	57.863.151,00	58.230.851,00	4.138.918,67												4.138.918,67	54.091.932,33	7,11
<b>GASTOS CORRIENTES</b>	<b>57.771.151,00</b>	<b>58.138.851,00</b>	<b>4.138.918,67</b>												<b>4.138.918,67</b>	<b>53.999.932,33</b>	<b>7,12</b>
2.1 PERSONAL Y OBLIGACIONES SOCIALES	46.976.392,00	47.296.392,00	3.389.972,59												3.389.972,59	43.906.419,41	7,17
2.2 PENSIONES Y OTRAS PRESTACIONES SOCIALES	7.667.767,00	7.715.467,00	578.946,08												578.946,08	7.136.520,92	7,50
2.3 BIENES Y SERVICIOS	3.126.992,00	3.126.992,00	170.000,00												170.000,00	2.956.992,00	5,44
2.4 DONACIONES Y TRANSFERENCIAS																	
2.5 OTROS GASTOS																	
<b>GASTOS DE CAPITAL</b>	<b>92.000,00</b>	<b>92.000,00</b>														<b>92.000,00</b>	
2.5 OTROS GASTOS																	
2.6 ADQUISICION DE ACTIVOS NO FINANCIEROS	92.000,00	92.000,00														92.000,00	
2.7 ADQUISICION DE ACTIVOS FINANCIEROS																	

UNIDAD EJECUTORA / CATEGORIA GASTO / G.G.G.	PIA	PIM	ENERO	FEBRERO	MARZO	ABRIL	MAYO	JUNIO	JULIO	AGOSTO	SEPTIEMBRE	OCTUBRE	NOVIEMBRE	DICIEMBRE	TOTAL COMPROMISO	SALDOS	%
302 EDUCACION HUAURA	66.749.518,00	67.062.418,00	5.306.002,93												5.306.002,93	61.756.415,07	7,91
<b>GASTOS CORRIENTES</b>	<b>66.657.518,00</b>	<b>66.970.418,00</b>	<b>5.306.002,93</b>												<b>5.306.002,93</b>	<b>61.664.415,07</b>	<b>7,92</b>
2.1 PERSONAL Y OBLIGACIONES SOCIALES	51.930.843,00	52.170.843,00	4.249.999,47												4.249.999,47	47.920.843,53	8,15
2.2 PENSIONES Y OTRAS PRESTACIONES SOCIALES	11.704.445,00	11.777.345,00	886.003,46												886.003,46	10.891.341,54	7,52
2.3 BIENES Y SERVICIOS	3.022.230,00	3.022.230,00	170.000,00												170.000,00	2.852.230,00	5,62
2.4 DONACIONES Y TRANSFERENCIAS																	
2.5 OTROS GASTOS																	
<b>GASTOS DE CAPITAL</b>	<b>92.000,00</b>	<b>92.000,00</b>														<b>92.000,00</b>	
2.5 OTROS GASTOS																	
2.6 ADQUISICION DE ACTIVOS NO FINANCIEROS	92.000,00	92.000,00														92.000,00	
2.7 ADQUISICION DE ACTIVOS FINANCIEROS																	

UNIDAD EJECUTORA / CATEGORIA GASTO / G.G.G.	PIA	PIM	ENERO	FEBRERO	MARZO	ABRIL	MAYO	JUNIO	JULIO	AGOSTO	SEPTIEMBRE	OCTUBRE	NOVIEMBRE	DICIEMBRE	TOTAL COMPROMISO	SALDOS	%
303 EDUCACION HUARAL	48.577.013,00	48.884.953,00	3.864.295,02												3.864.295,02	45.020.657,98	7,90
<b>GASTOS CORRIENTES</b>	<b>48.485.013,00</b>	<b>48.792.953,00</b>	<b>3.864.295,02</b>												<b>3.864.295,02</b>	<b>44.928.657,98</b>	<b>7,92</b>
2.1 PERSONAL Y OBLIGACIONES SOCIALES	39.856.932,00	40.119.332,00	3.225.283,00												3.225.283,00	36.894.049,00	8,04
2.2 PENSIONES Y OTRAS PRESTACIONES SOCIALES	6.163.315,00	6.208.855,00	479.012,02												479.012,02	5.729.842,98	7,71
2.3 BIENES Y SERVICIOS	2.464.766,00	2.464.766,00	160.000,00												160.000,00	2.304.766,00	6,49
2.4 DONACIONES Y TRANSFERENCIAS																	
2.5 OTROS GASTOS																	
<b>GASTOS DE CAPITAL</b>	<b>92.000,00</b>	<b>92.000,00</b>														<b>92.000,00</b>	
2.5 OTROS GASTOS																	
2.6 ADQUISICION DE ACTIVOS NO FINANCIEROS	92.000,00	92.000,00														92.000,00	
2.7 ADQUISICION DE ACTIVOS FINANCIEROS																	



Hecho por:  
GRL - GRPPA - OPIE  
Tec. Cont. Victor Raúl Valencia Alva.



Visado  
Secretaría: UE 001  
Ing. Cesar A. Alvarez Castillo.




Visado  
Secretaría: UE 001  
Econ. Gustavo Marique Prado.



Secretaría: UE 400 - 401 - 402 - 403 - 404 - 405 - 407  
Econ. Carmen A. Jimenez Garcia.




Visado  
Secretaría: UE 300 - 301 - 302 - 304 - 305 - 307 - 309  
Econ. Giovanna Lázaro Acuña.



Visado  
Secretaría: UE 600 - 603 - 608 - 609 - 610  
C.P.C. Cesar Almaraz Vargas.



Visado por:  
Jefe de la Oficina de Presupuesto  
Econ. Jose G. Ramirez Durand.



Aprobado por:  
Gerente Regional de Planeamiento, Presupuesto y  
Acumulación de Territorio  
Econ. Luis Acuña Ramon.

**PRESUPUESTO INSTITUCIONAL DE APERTURA, PRESUPUESTO INSTITUCIONAL MODIFICADO Y EJECUCION DEL GASTO  
POR UNIDAD EJECUTORA DEL PLIEGO 463 : GOBIERNO REGIONAL DE LIMA  
POR TODA FUENTE DE FINANCIAMIENTO - AL 31 DE ENERO DEL 2009**  
(En Nuevos Soles)

REPORTE SIAF AL 10-02-2009

UNIDAD EJECUTORA / CATEGORIA GASTO / G.G.G.	PIA	PIM	ENERO	FEBRERO	MARZO	ABRIL	MAYO	JUNIO	JULIO	AGOSTO	SEPTIEMBRE	OCTUBRE	NOVIEMBRE	DICIEMBRE	TOTAL COMPROMISO	SALDOS	%
304 EDUCACION CAJATAMBO	7.564.574,00	7.585.294,00	544.044,66												544.044,66	7.041.249,34	7,17
<b>GASTOS CORRIENTES</b>	<b>7.458.890,00</b>	<b>7.479.610,00</b>	<b>544.044,66</b>												544.044,66	6.935.565,34	7,27
2.1 PERSONAL Y OBLIGACIONES SOCIALES	6.033.556,00	6.051.756,00	452.845,07												452.845,07	5.598.910,93	7,48
2.2 PENSIONES Y OTRAS PRESTACIONES SOCIALES	339.450,00	341.970,00	21.199,59												21.199,59	320.770,41	6,20
2.3 BIENES Y SERVICIOS	1.085.884,00	1.085.884,00	70.000,00												70.000,00	1.015.884,00	6,45
2.4 DONACIONES Y TRANSFERENCIAS																	
2.5 OTROS GASTOS																	
<b>GASTOS DE CAPITAL</b>	<b>105.684,00</b>	<b>105.684,00</b>														105.684,00	
2.5 OTROS GASTOS																	
2.6 ADQUISICION DE ACTIVOS NO FINANCIEROS	105.684,00	105.684,00														105.684,00	
2.7 ADQUISICION DE ACTIVOS FINANCIEROS																	

UNIDAD EJECUTORA / CATEGORIA GASTO / G.G.G.	PIA	PIM	ENERO	FEBRERO	MARZO	ABRIL	MAYO	JUNIO	JULIO	AGOSTO	SEPTIEMBRE	OCTUBRE	NOVIEMBRE	DICIEMBRE	TOTAL COMPROMISO	SALDOS	%
305 EDUCACION CANTA	8.741.784,00	8.809.324,00	639.579,81												639.579,81	8.169.744,19	7,26
<b>GASTOS CORRIENTES</b>	<b>8.649.784,00</b>	<b>8.717.324,00</b>	<b>639.579,81</b>												639.579,81	8.077.744,19	7,34
2.1 PERSONAL Y OBLIGACIONES SOCIALES	6.976.868,00	7.038.468,00	517.596,66												517.596,66	6.520.871,34	7,35
2.2 PENSIONES Y OTRAS PRESTACIONES SOCIALES	606.332,00	612.272,00	41.983,15												41.983,15	570.288,85	6,86
2.3 BIENES Y SERVICIOS	1.066.584,00	1.066.584,00	80.000,00												80.000,00	986.584,00	7,50
2.4 DONACIONES Y TRANSFERENCIAS																	
2.5 OTROS GASTOS																	
<b>GASTOS DE CAPITAL</b>	<b>92.000,00</b>	<b>92.000,00</b>														92.000,00	
2.5 OTROS GASTOS																	
2.6 ADQUISICION DE ACTIVOS NO FINANCIEROS	92.000,00	92.000,00														92.000,00	
2.7 ADQUISICION DE ACTIVOS FINANCIEROS																	

UNIDAD EJECUTORA / CATEGORIA GASTO / G.G.G.	PIA	PIM	ENERO	FEBRERO	MARZO	ABRIL	MAYO	JUNIO	JULIO	AGOSTO	SEPTIEMBRE	OCTUBRE	NOVIEMBRE	DICIEMBRE	TOTAL COMPROMISO	SALDOS	%
306 EDUCACION YAUYOS	18.504.035,00	18.594.315,00	1.353.085,54												1.353.085,54	17.241.229,46	7,28
<b>GASTOS CORRIENTES</b>	<b>18.412.035,00</b>	<b>18.502.315,00</b>	<b>1.353.085,54</b>												1.353.085,54	17.149.229,46	7,31
2.1 PERSONAL Y OBLIGACIONES SOCIALES	15.786.348,00	15.872.848,00	1.189.099,55												1.189.099,55	14.683.748,45	7,49
2.2 PENSIONES Y OTRAS PRESTACIONES SOCIALES	710.777,00	714.557,00	43.985,99												43.985,99	670.571,01	6,16
2.3 BIENES Y SERVICIOS	1.914.910,00	1.914.910,00	120.000,00												120.000,00	1.794.910,00	6,27
2.4 DONACIONES Y TRANSFERENCIAS																	
2.5 OTROS GASTOS																	
<b>GASTOS DE CAPITAL</b>	<b>92.000,00</b>	<b>92.000,00</b>														92.000,00	
2.5 OTROS GASTOS																	
2.6 ADQUISICION DE ACTIVOS NO FINANCIEROS	92.000,00	92.000,00														92.000,00	
2.7 ADQUISICION DE ACTIVOS FINANCIEROS																	


  
Hecho por:  
GR - GRPPAT - OPE  
Tec. Cont. Victor Raúl Valencia Alva.

  
Secretaría: UE 001  
Ing. Cesar A. Alvares Castillo.


  
Secretaría: UE 001  
Econ. Gustavo Mariquez Prado.

  
Visado  
Secretaría: UE 400 - 401 - 402 - 403 - 404 - 405 - 407  
Econ. Carmen A. Jimenes Garcia.

  
Visado  
Secretaría: UE 300 - 301 - 302 - 304 - 305 - 307 - 308  
Econ. Giovanna Lazzari Acuña.

  
Visado  
Secretaría: UE 000 - 003 - 006 - 008 - 009  
C.P.C. Cesar Abinaevorta Vargas.

  
Aprobado por:  
Jefe de la Oficina de Presupuesto  
Econ. Jose G. Ramirez Durand.

  
Aprobado por:  
Directora Regional de Planeamiento, Presupuesto y  
Academización Territorial  
Econ. Laila Adullar Ramos.

**PRESUPUESTO INSTITUCIONAL DE APERTURA, PRESUPUESTO INSTITUCIONAL MODIFICADO Y EJECUCION DEL GASTO  
POR UNIDAD EJECUTORA DEL PLIEGO 463 : GOBIERNO REGIONAL DE LIMA  
POR TODA FUENTE DE FINANCIAMIENTO - AL 31 DE ENERO DEL 2009**  
(En Nuevos Soles)

REPORTE SIAF AL 10-02-2009

UNIDAD EJECUTORA / CATEGORIA GASTO / G.G.G.	PIA	PIM	ENERO	FEBRERO	MARZO	ABRIL	MAYO	JUNIO	JULIO	AGOSTO	SEPTIEMBRE	OCTUBRE	NOVIEMBRE	DICIEMBRE	TOTAL COMPROMISO	SALDOS	%
307 EDUCACION OYON	12.154.901,00	12.181.461,00	871.613,49												871.613,49	11.309.847,51	7,16
<b>GASTOS CORRIENTES</b>	<b>12.062.901,00</b>	<b>12.089.461,00</b>	<b>871.613,49</b>												<b>871.613,49</b>	<b>11.217.847,51</b>	<b>7,21</b>
2.1 PERSONAL Y OBLIGACIONES SOCIALES	10.224.152,00	10.250.352,00	770.504,00												770.504,00	9.479.848,00	7,52
2.2 PENSIONES Y OTRAS PRESTACIONES SOCIALES	272.989,00	273.349,00	16.109,49												16.109,49	257.239,51	5,89
2.3 BIENES Y SERVICIOS	1.565.760,00	1.565.760,00	85.000,00												85.000,00	1.480.760,00	5,43
2.4 DONACIONES Y TRANSFERENCIAS																	
2.5 OTROS GASTOS																	
<b>GASTOS DE CAPITAL</b>	<b>92.000,00</b>	<b>92.000,00</b>														<b>92.000,00</b>	
2.5 OTROS GASTOS																	
2.6 ADQUISICION DE ACTIVOS NO FINANCIEROS	92.000,00	92.000,00															92.000,00
2.7 ADQUISICION DE ACTIVOS FINANCIEROS																	

UNIDAD EJECUTORA / CATEGORIA GASTO / G.G.G.	PIA	PIM	ENERO	FEBRERO	MARZO	ABRIL	MAYO	JUNIO	JULIO	AGOSTO	SEPTIEMBRE	OCTUBRE	NOVIEMBRE	DICIEMBRE	TOTAL COMPROMISO	SALDOS	%
308 EDUCACION HUARACHIRI	27.240.282,00	27.379.822,00	2.069.483,93												2.069.483,93	25.310.338,07	7,56
<b>GASTOS CORRIENTES</b>	<b>27.148.282,00</b>	<b>27.287.822,00</b>	<b>2.069.483,93</b>												<b>2.069.483,93</b>	<b>25.218.338,07</b>	<b>7,58</b>
2.1 PERSONAL Y OBLIGACIONES SOCIALES	23.248.256,00	23.378.256,00	1.813.402,89												1.813.402,89	21.564.853,11	7,76
2.2 PENSIONES Y OTRAS PRESTACIONES SOCIALES	1.351.110,00	1.360.650,00	96.081,04												96.081,04	1.264.568,96	7,06
2.3 BIENES Y SERVICIOS	2.548.916,00	2.548.916,00	160.000,00												160.000,00	2.388.916,00	6,28
2.4 DONACIONES Y TRANSFERENCIAS																	
2.5 OTROS GASTOS																	
<b>GASTOS DE CAPITAL</b>	<b>92.000,00</b>	<b>92.000,00</b>														<b>92.000,00</b>	
2.5 OTROS GASTOS																	
2.6 ADQUISICION DE ACTIVOS NO FINANCIEROS	92.000,00	92.000,00															92.000,00
2.7 ADQUISICION DE ACTIVOS FINANCIEROS																	

UNIDAD EJECUTORA / CATEGORIA GASTO / G.G.G.	PIA	PIM	ENERO	FEBRERO	MARZO	ABRIL	MAYO	JUNIO	JULIO	AGOSTO	SEPTIEMBRE	OCTUBRE	NOVIEMBRE	DICIEMBRE	TOTAL COMPROMISO	SALDOS	%
309 EDUCACION BARRANCA	39.622.701,00	39.828.161,00	3.054.659,27												3.054.659,27	36.773.501,73	7,67
<b>GASTOS CORRIENTES</b>	<b>39.530.701,00</b>	<b>39.736.161,00</b>	<b>3.054.659,27</b>												<b>3.054.659,27</b>	<b>36.681.501,73</b>	<b>7,69</b>
2.1 PERSONAL Y OBLIGACIONES SOCIALES	31.668.212,00	31.843.612,00	2.502.107,34												2.502.107,34	29.341.504,66	7,86
2.2 PENSIONES Y OTRAS PRESTACIONES SOCIALES	5.212.005,00	5.242.065,00	392.551,93												392.551,93	4.849.513,07	7,49
2.3 BIENES Y SERVICIOS	2.650.484,00	2.650.484,00	160.000,00												160.000,00	2.490.484,00	6,04
2.4 DONACIONES Y TRANSFERENCIAS																	
2.5 OTROS GASTOS																	
<b>GASTOS DE CAPITAL</b>	<b>92.000,00</b>	<b>92.000,00</b>														<b>92.000,00</b>	
2.5 OTROS GASTOS																	
2.6 ADQUISICION DE ACTIVOS NO FINANCIEROS	92.000,00	92.000,00															92.000,00
2.7 ADQUISICION DE ACTIVOS FINANCIEROS																	



Hecho por:  
EEL - GRPPAT - OPRE  
Tco. Cont. Victor Raul Valencio Alva.



Secretaria: DE 003  
Ing. Cesar A. Ahuiss Castillo.




Secretaria: DE 001  
Econ. Gustavo Marique Prado.



Secretaria: DE 400 - 401 - 402 - 403 - 404 - 405 - 407  
Econ. Carmen A. Jimenez Garcia.




Secretaria: DE 300 - 301 - 302 - 304 - 305 - 307 - 308  
Econ. Giovanna Lázaro Acuña.



Hecho por:  
Secretaria: DE 001 - 002 - 003 - 300 - 400  
C.P.C. Cesar Almincearte Vargas.



Hecho por:  
Jefe de la Oficina de Presupuesto  
Econ. Jose G. Ramirez Durand.



Aprobado por:  
Gerente Regional de Planeamiento, Presupuesto y  
Acreditación Institucional  
Econ. Lilia Acuña Ramos.