

**PRESUPUESTO INSTITUCIONAL DE APERTURA, PRESUPUESTO INSTITUCIONAL MODIFICADO Y EJECUCION DEL GASTO
PLIEGO 463 : GOBIERNO REGIONAL DE LIMA
ACUMULADO POR TODA FUENTE DE FINANCIAMIENTO - AL 28 DE FEBRERO DEL 2009
CONSOLIDADO
(EN NUEVOS SOLES)**

POR TODA FUENTE DE FINANCIAMIENTO

REPORTE SIAF AL 13-03-2009

RB GENERICA	PIA	PIM	ENERO	FEBRERO	MARZO	ABRIL	MAYO	JUNIO	JULIO	AGOSTO	SETIEMBRE	OCTUBRE	NOVIEMBRE	DICIEMBRE	TOTAL COMPROMISOS	SALDO	%
Gastos Corrientes	487.740.284,00	487.140.116,00	35.510.829,93	42.939.599,52											78.450.429,45	408.689.686,55	16,10
2.1 Personal y Obligaciones Sociales	330.942.012,00	331.728.804,00	25.950.039,71	31.664.901,87											57.614.941,58	274.113.862,42	17,37
2.2 Pensiones y Otras Prestaciones Sociales	39.056.000,00	39.320.600,00	2.894.654,98	3.994.759,99											6.889.414,97	32.431.185,03	17,52
2.3 Bienes y Servicios	107.931.133,00	105.663.642,00	6.635.618,57	7.249.420,99											13.885.039,56	91.778.602,44	13,14
2.4 Donaciones y Transferencias	9.695.139,00	9.966.150,00														9.966.150,00	
2.5 Otros Gastos	116.000,00	460.920,00	30.516,67	30.516,67											61.033,34	399.886,66	13,24
Gastos de Capital	74.055.923,00	202.197.612,00	3.695.202,97	9.872.332,02											13.567.534,99	188.630.077,01	6,71
2.5 Otros Gastos																	
2.6 Adquisición de Activo no Financiero	74.055.923,00	202.197.612,00	3.695.202,97	9.872.332,02											13.567.534,99	188.630.077,01	6,71
2.7 Adquisición de Activos Financieros																	
TOTAL GENERAL	561.796.207,00	689.337.728,00	39.206.032,90	52.811.931,54											92.017.964,44	597.319.763,56	13,35



Hecho por:
EEL - GRPPAT - DPPE
Tec. Cont. Victor Raul Valencia Alva.



Visado
Secretaría: UE 003
Ing. Cesar A. Alvarez Castillo.



Visado
Secretaría: UE 003
Econ. Gustavo Manrique Prado.



Visado
Secretaría: UE 408 - 409 - 402 - 403 - 404 - 405 - 407
Econ. Carmen A. Jimenes Garcia.



Visado
Secretaría: UE 300 - 301 - 302 - 304 - 305 - 307 - 308
Econ. Giovanna Lázaro Acuña.



Visado
Secretaría: UE 400 - 303 - 306 - 308 - 406
C.P.C. Cesar Almagorta Vargas.



Visado por:
Jefe de la Oficina de Presupuesto
Econ. Jose G. Ramirez Durand.



Aprobado por:
Secretaría Regional de Planeamiento, Presupuesto y Acondicionamiento Territorial
Econ. Lita Aguilar Ramos.

**PRESUPUESTO INSTITUCIONAL DE APERTURA, PRESUPUESTO INSTITUCIONAL MODIFICADO Y EJECUCION DEL GASTO
PLIEGO 463 : GOBIERNO REGIONAL DE LIMA
ACUMULADO POR TODA FUENTE DE FINANCIAMIENTO - AL 28 DE FEBRERO DEL 2009
CONSOLIDADO
(EN NUEVOS SOLES)**

FTE. FIN. 1. RECURSOS ORDINARIOS
RUBRO 09. RECURSOS ORDINARIOS

REPORTE SIAF AL 13-03-2009


RB GENERICA	PIA	PIM	ENERO	FEBRERO	MARZO	ABRIL	MAYO	JUNIO	JULIO	AGOSTO	SETIEMBRE	OCTUBRE	NOVIEMBRE	DICIEMBRE	TOTAL COMPROMISOS	SALDOS	%
Gastos Corrientes	441.101.890,00	443.572.890,00	34.288.186,47	40.995.885,87											75.284.072,34	368.288.817,66	16,97
2.1 Personal y Obligaciones Sociales	330.142.212,00	330.719.204,00	25.937.036,71	31.374.676,37											57.311.713,08	273.407.490,92	17,33
2.2 Pensiones y Otras Prestaciones Sociales	39.056.000,00	39.320.600,00	2.894.654,98	3.994.759,99											6.889.414,97	32.431.185,03	17,52
2.3 Bienes y Servicios	71.787.678,00	73.078.287,00	5.425.978,11	5.595.932,84											11.021.910,95	62.056.376,05	15,08
2.4 Donaciones y Transferencias																	
2.5 Otros Gastos	116.000,00	454.799,00	30.516,67	30.516,67											61.033,34	393.765,66	13,42
Gastos de Capital	26.817.110,00	62.959.476,00	1.303.351,42	5.796.678,01											7.100.029,43	55.859.446,57	11,28
2.5 Otros Gastos																	
2.6 Adquisición de Activo no Financiero	26.817.110,00	62.959.476,00	1.303.351,42	5.796.678,01											7.100.029,43	55.859.446,57	11,28
2.7 Adquisición de Activos Financieros																	
TOTAL GENERAL	467.919.000,00	506.532.366,00	35.591.537,89	46.792.563,88											82.384.101,77	424.148.264,23	16,26

FTE. FIN. 2. RECURSOS DIRECTAMENTE RECAUDADO
RUBRO 09. RECURSOS DIRECTAMENTE RECAUDADO

Gastos Corrientes	23.255.124,00	23.370.966,00	1.196.480,81	1.263.556,85											2.460.037,66	20.910.928,34	10,53
2.1 Personal y Obligaciones Sociales	799.800,00	799.800,00	13.003,00	83.175,50											96.178,50	703.621,50	12,03
2.2 Pensiones y Otras Prestaciones Sociales																	
2.3 Bienes y Servicios	22.455.324,00	22.565.045,00	1.183.477,81	1.180.381,35											2.363.859,16	20.201.185,84	10,48
2.4 Donaciones y Transferencias																	
2.5 Otros Gastos		6.121,00														6.121,00	
Gastos de Capital	4.035.876,00	4.002.926,00														4.002.926,00	
2.5 Otros Gastos																	
2.6 Adquisición de Activo no Financiero	4.035.876,00	4.002.926,00														4.002.926,00	
2.7 Adquisición de Activos Financieros																	
TOTAL GENERAL	27.291.000,00	27.373.892,00	1.196.480,81	1.263.556,85											2.460.037,66	24.913.854,34	8,99



Hecho por:
GR - GRPAT - IRE
Téc. Cont. Víctor Raúl Valencia Alva.



Visado:
Secretaría: IE 09
Ing. Cesar A. Alfaro Castillo.



Visado:
Econ. Gustavo Henrique Prado.




Visado:
Secretaría: IE 400 - 401 - 402 - 403 - 404 - 405 - 407
Econ. Carmen A. Jimenez Garcia.



Visado:
Secretaría: IE 300 - 301 - 302 - 304 - 305 - 307 - 308
Econ. Giovanna Lázara Acuña.



Visado:
Secretaría: IE 200 - 201 - 202 - 203 - 205 - 408
C.P.C. Cesar Almagorta Vargas.



Elaborado por:
Jefe de la Oficina de Presupuesto
Econ. José G. Ramírez Durand.



Aprobado por:
Gerente Regional de Planeamiento, Presupuesto y
Administración Territorial
Econ. Luis Aguilar Ramos.

**PRESUPUESTO INSTITUCIONAL DE APERTURA, PRESUPUESTO INSTITUCIONAL MODIFICADO Y EJECUCION DEL GASTO
PLIEGO 463 : GOBIERNO REGIONAL DE LIMA
ACUMULADO POR TODA FUENTE DE FINANCIAMIENTO - AL 28 DE FEBRERO DEL 2009
CONSOLIDADO
(EN NUEVOS SOLES)**

FTE. FIN. 4. DONACIONES Y TRANSFERENCIAS
RUBRO 13. DONACIONES Y TRANSFERENCIAS

REPORTE SIAF AL 13-03-2009

RB GENERICA	PIA	PIM	ENERO	FEBRERO	MARZO	ABRIL	MAYO	JUNIO	JULIO	AGOSTO	SEPTIEMBRE	OCTUBRE	NOVIEMBRE	DICIEMBRE	TOTAL COMPROMISOS	SALDOS	%
Gastos Corrientes		2.017.058,00		517.230,00											517.230,00	1.499.828,00	25,64
2.1 Personal y Obligaciones Sociales		209.800,00		207.050,00											207.050,00	2.750,00	98,69
2.2 Pensiones y Otras Prestaciones Sociales																	
2.3 Bienes y Servicios		1.807.258,00		310.180,00											310.180,00	1.497.078,00	17,16
2.4 Donaciones y Transferencias																	
2.5 Otros Gastos																	
Gastos de Capital		12.667.043,00		475.493,43											475.493,43	12.191.549,57	3,75
2.5 Otros Gastos																	
2.6 Adquisición de Activo no Financiero		12.667.043,00		475.493,43											475.493,43	12.191.549,57	3,75
2.7 Adquisición de Activos Financieros																	
TOTAL GENERAL		14.684.101,00		992.723,43											992.723,43	13.691.377,57	6,76

FTE. FIN. 5. RECURSOS DETERMINADOS

RUBRO 18. CANON Y SOBRE CANON, REGALIAS, RENTA DE ADUANAS Y PARTICIPACIONES

Gastos Corrientes	23.383.270,00	18.179.202,00	26.162,65	162.926,80											189.089,45	17.990.112,55	1,04
2.1 Personal y Obligaciones Sociales																	
2.2 Pensiones y Otras Prestaciones Sociales																	
2.3 Bienes y Servicios	13.688.131,00	8.213.052,00	26.162,65	162.926,80											189.089,45	8.023.962,55	2,30
2.4 Donaciones y Transferencias	9.695.139,00	9.966.150,00														9.966.150,00	
2.5 Otros Gastos																	
Gastos de Capital	43.202.937,00	122.568.167,00	2.391.851,55	3.600.160,58											5.992.012,13	116.576.154,87	4,89
2.5 Otros Gastos																	
2.6 Adquisición de Activo no Financiero	43.202.937,00	122.568.167,00	2.391.851,55	3.600.160,58											5.992.012,13	116.576.154,87	4,89
2.7 Adquisición de Activos Financieros																	
TOTAL GENERAL	66.586.207,00	140.747.369,00	2.418.014,20	3.763.087,38											6.181.101,58	134.566.267,42	4,39



Hecho por:
SRL - GRPPAT - DPRE
Tec. Cont. Victor Raul Valencia Alva.



Secretaría: IE 001
Ing. Cesar A. Alviras Castillo.



Hecho por:
Econ. Gustavo Manrique Prada.



Secretaría: IE 400 - 401 - 402 - 403 - 404 - 405 - 407
Econ. Carmen A. Jimenez Garcia.



Secretaría: IE 300 - 301 - 302 - 304 - 305 - 307 - 308
Econ. Giovanna Lázaro Acuña.



Secretaría: IE 100 - 200 - 300 - 400
C.P.C. Cesar Almesegre Vargas.



Hecho por:
Jefe de la Oficina de Presupuesto
Econ. Jose G. Ramirez Durand.



Hecho por:
Gerente Regional de Planeación, Presupuesto y Acord. Territorial
Econ/Luis Aguilar Ramos.

**PRESUPUESTO INSTITUCIONAL DE APERTURA, PRESUPUESTO INSTITUCIONAL MODIFICADO Y EJECUCION DEL GASTO
PLIEGO 463 : GOBIERNO REGIONAL DE LIMA - UNIDAD EJECUTORA REGION LIMA - SEDE CENTRAL
ACUMULADO POR TODA FUENTE DE FINANCIAMIENTO - AL 28 DE FEBRERO DEL 2009
CONSOLIDADO
(en nuevos soles)**

POR TODA FUENTE DE FINANCIAMIENTO

REPORTE SIAF AL 13-03-2009

RB GENERICA	PIA	PIM	ENERO	FEBRERO	MARZO	ABRIL	MAYO	JUNIO	JULIO	AGOSTO	SETIEMBRE	OCTUBRE	NOVIEMBRE	DICIEMBRE	TOTAL COMPROMISOS	SALDO	%
Gastos Corrientes	38.706.456,00	33.657.207,00	1.110.331,20	1.311.669,25											2.422.000,45	31.235.206,55	7,20
2.1 Personal y Obligaciones Sociales	7.856.713,00	7.001.505,00	490.466,13	512.335,32											1.002.801,45	5.998.703,55	14,32
2.2 Pensiones y Otras Prestaciones Sociales	98.020,00	98.200,00	821,82	1.147,02											1.968,84	96.231,16	2,00
2.3 Bienes y Servicios	20.960.584,00	16.495.352,00	619.043,25	798.186,91											1.417.230,16	15.078.121,84	8,59
2.4 Donaciones y Transferencias	9.695.139,00	9.966.150,00														9.966.150,00	
2.5 Otros Gastos	96.000,00	96.000,00														96.000,00	
Gastos de Capital	67.759.897,00	193.954.928,00	3.695.202,97	9.384.903,02											13.080.105,99	180.874.822,01	6,74
2.5 Otros Gastos																	
2.6 Adquisición de Activo no Financiero	67.759.897,00	193.954.928,00	3.695.202,97	9.384.903,02											13.080.105,99	180.874.822,01	6,74
2.7 Adquisición de Activos Financieros																	
TOTAL GENERAL	106.466.353,00	227.612.135,00	4.805.534,17	10.696.572,27											15.502.106,44	212.110.028,56	6,81



Hecho por:
GR - GRPAT - OPRE
Tec. Cont. Victor Raul Valencia Alva.




Visado
Sectorista: UE 003
Ing. Cesar A. Alvarado Castillo.



Visado
Sectorista: UE 004
Econ. Gustavo Henrique Prado.




Visado
Sectorista: UE 403 - 408 - 402 - 403 - 404 - 405 - 407
Econ. Carmen A. Jimenez Garcia.




Visado
Sectorista: UE 303 - 308 - 302 - 304 - 305 - 307 - 309
Econ. Giovanna Lazarte Acuña.



Visado
Sectorista: UE 000 - 303 - 305 - 308 - 406
C.P.C. Cesar Almagorta Vargas.



Visado por:
Jefe de la Oficina de Presupuesto
Econ. Jose G. Ramirez Durand.



Visado por:
Gerente Regional de Planeamiento, Presupuesto y Acondicionamiento Territorial
Econ. Luis Aguilar Ramo.

**PRESUPUESTO INSTITUCIONAL DE APERTURA, PRESUPUESTO INSTITUCIONAL MODIFICADO Y EJECUCION DEL GASTO
PLIEGO 463 : GOBIERNO REGIONAL DE LIMA - UNIDAD EJECUTORA REGION LIMA - SEDE CENTRAL
ACUMULADO POR TODA FUENTE DE FINANCIAMIENTO - AL 28 DE FEBRERO DEL 2009
CONSOLIDADO
(en nuevos soles)**


FTE. FIN. 1. RECURSOS ORDINARIOS
RUBRO 00. RECURSOS ORDINARIOS

REPORTE SIAF AL 13-03-2009

RB GENERICA	PIA	PIM	ENERO	FEBRERO	MARZO	ABRIL	MAYO	JUNIO	JULIO	AGOSTO	SETIEMBRE	OCTUBRE	NOVIEMBRE	DICIEMBRE	TOTAL COMPROMISOS	SALDOS	%
Gastos Corrientes	15.107.463,00	15.135.843,00	1.066.242,85	1.142.957,44											2.209.200,29	12.926.642,71	14,80
2.1 Personal y Obligaciones Sociales	7.856.713,00	7.001.505,00	490.466,13	512.335,32											1.002.801,45	5.998.703,55	14,32
2.2 Pensiones y Otras Prestaciones Sociales	98.020,00	98.200,00	821,82	1.147,02											1.968,84	96.231,16	2,00
2.3 Bienes y Servicios	7.056.730,00	7.940.138,00	574.954,90	629.475,10											1.204.430,00	6.735.708,00	15,17
2.4 Donaciones y Transferencias																	
2.5 Otros Gastos	96.000,00	96.000,00														96.000,00	
Gastos de Capital	24.524.010,00	58.944.660,00	1.303.351,42	5.309.249,01											6.612.600,43	52.332.059,57	11,22
2.5 Otros Gastos																	
2.6 Adquisición de Activo no Financiero	24.524.010,00	58.944.660,00	1.303.351,42	5.309.249,01											6.612.600,43	52.332.059,57	11,22
2.7 Adquisición de Activos Financieros																	
TOTAL GENERAL	39.631.473,00	74.080.503,00	2.369.594,27	6.452.206,45											8.821.800,72	65.258.702,28	11,91

FTE. FIN. 2. RECURSOS DIRECTAMENTE RECAUDADO
RUBRO 09. RECURSOS DIRECTAMENTE RECAUDADO

Gastos Corrientes	215.723,00	331.565,00	17.925,70	5.785,01											23.710,71	307.854,29	7,15
2.1 Personal y Obligaciones Sociales																	
2.2 Pensiones y Otras Prestaciones Sociales																	
2.3 Bienes y Servicios	215.723,00	331.565,00	17.925,70	5.785,01											23.710,71	307.854,29	7,15
2.4 Donaciones y Transferencias																	
2.5 Otros Gastos																	
Gastos de Capital	32.950,00																
2.5 Otros Gastos																	
2.6 Adquisición de Activo no Financiero	32.950,00																
2.7 Adquisición de Activos Financieros																	
TOTAL GENERAL	248.673,00	331.565,00	17.925,70	5.785,01											23.710,71	307.854,29	7,15


Hecho por:
GR - GRPPAT - DPRE
Tte. Cont. Victor Raul Valenzuela Alva.



Visado
Secretaría: LE 001
Ing. Cesar A. Alvarez Castillo.


Visado
Econ. Gustavo Henrique Prado.


Visado
Secretaría: LE 400 - 401 - 402 - 403 - 404 - 405 - 407
Econ. Carmen A. Jimenez Garcia.


Visado
Secretaría: LE 300 - 301 - 302 - 303 - 304 - 305 - 307 - 308
Econ. Giovanna Lazara Acuña.


Visado
Secretaría: LE 200 - 201 - 202 - 203 - 204 - 205
C.P.C. Cesar Alminagorta Vargas.


Hecho por:
Jefe de la Oficina de Presupuesto
Econ. Jose G. Ramirez Durand.


Aprobado por:
Gerente Regional de Presupuesto, Planeamiento y Accond. Territorial
Econ. Luis Aguilar Ramos.

**PRESUPUESTO INSTITUCIONAL DE APERTURA, PRESUPUESTO INSTITUCIONAL MODIFICADO Y EJECUCION DEL GASTO
PLIEGO 463 : GOBIERNO REGIONAL DE LIMA - UNIDAD EJECUTORA REGION LIMA - SEDE CENTRAL
ACUMULADO POR TODA FUENTE DE FINANCIAMIENTO - AL 28 DE FEBRERO DEL 2009
CONSOLIDADO
(en nuevos soles)**

FTE. FIN. 4. DONACIONES Y TRANSFERENCIAS
RUBRO 13. DONACIONES Y TRANSFERENCIAS

REPORTE SIAF AL 13-03-2009

RB GENERICA	PIA	PIM	ENERO	FEBRERO	MARZO	ABRIL	MAYO	JUNIO	JULIO	AGOSTO	SETIEMBRE	OCTUBRE	NOVIEMBRE	DICIEMBRE	TOTAL COMPROMISOS	SALDOS	%
Gastos Corrientes		10.597,00														10.597,00	
2.1 Personal y Obligaciones Sociales																	
2.2 Pensiones y Otras Prestaciones Sociales																	
2.3 Bienes y Servicios		10.597,00														10.597,00	
2.4 Donaciones y Transferencias																	
2.5 Otros Gastos																	
Gastos de Capital		12.663.496,00		475.493,43											475.493,43	12.188.002,57	3,75
2.5 Otros Gastos																	
2.6 Adquisición de Activo no Financiero		12.663.496,00		475.493,43											475.493,43	12.188.002,57	3,75
2.7 Adquisición de Activos Financieros																	
TOTAL GENERAL		12.674.093,00		475.493,43											475.493,43	12.198.595,57	3,75

FTE. FIN. 5. RECURSOS DETERMINADOS
RUBRO 18. CANON Y SOBRE CANON, REGALIAS, RENTA DE ADUANAS Y PARTICIPACIONES

RB GENERICA	PIA	PIM	ENERO	FEBRERO	MARZO	ABRIL	MAYO	JUNIO	JULIO	AGOSTO	SETIEMBRE	OCTUBRE	NOVIEMBRE	DICIEMBRE	TOTAL COMPROMISOS	SALDOS	%
Gastos Corrientes	23.383.270,00	18.179.202,00	26.162,65	162.926,80											189.089,45	17.990.112,55	1,04
2.1 Personal y Obligaciones Sociales																	
2.2 Pensiones y Otras Prestaciones Sociales																	
2.3 Bienes y Servicios	13.688.131,00	8.213.052,00	26.162,65	162.926,80											189.089,45	8.023.962,55	2,30
2.4 Donaciones y Transferencias	9.695.139,00	9.966.150,00														9.966.150,00	
2.5 Otros Gastos																	
Gastos de Capital	43.202.937,00	122.346.772,00	2.391.851,55	3.600.160,58											5.992.012,13	116.354.759,87	4,90
2.5 Otros Gastos																	
2.6 Adquisición de Activo no Financiero	43.202.937,00	122.346.772,00	2.391.851,55	3.600.160,58											5.992.012,13	116.354.759,87	4,90
2.7 Adquisición de Activos Financieros																	
TOTAL GENERAL	66.586.207,00	140.525.974,00	2.418.014,20	3.763.087,38											6.181.101,58	134.344.872,42	4,40


 Visto por:
 Tte. Cont. Victor Raul Valencia Alva.


 Secretario: IE 001
 Ing. Cesar A. Alvarez Castillo.


 Visto
 Secretario: IE 001
 Econ. Gustavo Enrique Prado.


 Visto
 Secretario: IE 400 - 401 - 402 - 403 - 404 - 405 - 407
 Econ. Carmen A. Jimenez Garcia.


 Secretario: IE 300 - 301 - 302 - 304 - 305 - 307 - 308
 Econ. Giovanna Lázaro Acuña.


 Secretario: IE 000 - 001 - 002 - 003 - 004
 C.P.C. Cesar Almagor Vargen.


 Jefe de la Oficina de Presupuesto
 Econ. Jose G. Ramirez Durand.


 Visto por:
 Secretario Regional de Planeamiento, Presupuesto y Acondicionamiento Territorial
 Econ. Luis Aguilar Ramos.

**PRESUPUESTO INSTITUCIONAL DE APERTURA, PRESUPUESTO INSTITUCIONAL MODIFICADO Y EJECUCION DEL GASTO
PLIEGO 463 : GOBIERNO REGIONAL DE LIMA - UNIDAD EJECUTORA DE AGRICULTURA
ACUMULADO POR TODA FUENTE DE FINANCIAMIENTO - AL 28 DE FEBRERO DEL 2009
CONSOLIDADO
(en nuevos soles)**

POR TODA FUENTE DE FINANCIAMIENTO

REPORTE SIAF AL 13-03-2009

RB GENERICA	PIA	PIM	ENERO	FEBRERO	MARZO	ABRIL	MAYO	JUNIO	JULIO	AGOSTO	SETIEMBRE	OCTUBRE	NOVIEMBRE	DICIEMBRE	TOTAL COMPROMISOS	SALDO	%
Gastos Corrientes	6.482.128,00	6.566.328,00	483.463,79	487.373,62											970.837,41	5.595.490,59	14,79
2.1 Personal y Obligaciones Sociales	4.931.248,00	4.943.448,00	380.005,95	411.075,47											791.081,42	4.152.366,58	16,00
2.2 Pensiones y Otras Prestaciones Sociales	2.000,00	2.000,00														2.000,00	
2.3 Bienes y Servicios	1.528.880,00	1.598.970,00	96.772,84	69.613,15											166.385,99	1.432.584,01	10,41
2.4 Donaciones y Transferencias																	
2.5 Otros Gastos	20.000,00	21.910,00	6.685,00	6.685,00											13.370,00	8.540,00	61,02
Gastos de Capital	575.000,00	2.518.111,00		487.429,00											487.429,00	2.030.682,00	19,36
2.5 Otros Gastos																	
2.6 Adquisición de Activo no Financiero	575.000,00	2.518.111,00		487.429,00											487.429,00	2.030.682,00	19,36
2.7 Adquisición de Activos Financieros																	
TOTAL GENERAL	7.057.128,00	9.084.439,00	483.463,79	974.802,62											1.458.266,41	7.626.172,59	16,05



Hecho por:
GRPL - GRPPAT - DPRE
Téc. Conf. Víctor Raúl Valencia Abva.



Visado
Secretaría: UE 001
Ing. Cesar A. Alvites Castillo.



Visado
Secretaría: UE 002
Econ. Gustavo Marrique Prada.



Visado
Secretaría: UE 400 - 401 - 402 - 403 - 404 - 405 - 407
Econ. Carmen A. Jimenes Garcia.



Visado
Secretaría: UE 300 - 301 - 302 - 304 - 305 - 307 - 309
Econ. Giovanna Lázaro Acuña.



Visado
Secretaría: UE 200 - 201 - 202 - 203 - 204 - 205 - 206 - 207 - 208 - 209
C.P.C. Cesar Almaguerra Vargas.



Hecho por:
Jefe de la Oficina de Presupuesto
Econ. Jose G. Ramirez Durand.



Visado por:
Gerente Regional de Planeamiento, Presupuesto y Acondicionamiento Territorial
Econ. Luis Aguilar Ramos.

**PRESUPUESTO INSTITUCIONAL DE APERTURA, PRESUPUESTO INSTITUCIONAL MODIFICADO Y EJECUCION DEL GASTO
PLIEGO 463 : GOBIERNO REGIONAL DE LIMA - UNIDAD EJECUTORA DE AGRICULTURA
ACUMULADO POR TODA FUENTE DE FINANCIAMIENTO - AL 28 DE FEBRERO DEL 2009
CONSOLIDADO**

(en nuevos soles)

FTE. FIN. 1. RECURSOS ORDINARIOS
RUBRO 00. RECURSOS ORDINARIOS

REPORTE SIAF AL 13-03-2009

RB GENERICA	PIA	PIM	ENERO	FEBRERO	MARZO	ABRIL	MAYO	JUNIO	JULIO	AGOSTO	SETIEMBRE	OCTUBRE	NOVIEMBRE	DICIEMBRE	TOTAL COMPROMISOS	SALDOS	%
Gastos Corrientes	6.082.128,00	6.166.328,00	472.639,59	487.373,62											960.013,21	5.206.314,79	15,57
2.1 Personal y Obligaciones Sociales	4.931.248,00	4.943.448,00	380.005,95	411.075,47											791.081,42	4.152.366,58	16,00
2.2 Pensiones y Otras Prestaciones Sociales	2.000,00	2.000,00														2.000,00	
2.3 Bienes y Servicios	1.128.880,00	1.198.970,00	85.948,64	69.613,15											155.561,79	1.043.408,21	12,97
2.4 Donaciones y Transferencias																	
2.5 Otros Gastos	20.000,00	21.910,00	6.685,00	6.685,00											13.370,00	8.540,00	61,02
Gastos de Capital	575.000,00	2.296.716,00		487.429,00											487.429,00	1.809.287,00	21,22
2.5 Otros Gastos																	
2.6 Adquisición de Activo no Financiero	575.000,00	2.296.716,00		487.429,00											487.429,00	1.809.287,00	21,22
2.7 Adquisición de Activos Financieros																	
TOTAL GENERAL	6.657.128,00	8.463.044,00	472.639,59	974.802,62											1.447.442,21	7.015.601,79	17,10

FTE. FIN. 2. RECURSOS DIRECTAMENTE RECAUDADO
RUBRO 09. RECURSOS DIRECTAMENTE RECAUDADO

RB GENERICA	PIA	PIM	ENERO	FEBRERO	MARZO	ABRIL	MAYO	JUNIO	JULIO	AGOSTO	SETIEMBRE	OCTUBRE	NOVIEMBRE	DICIEMBRE	TOTAL COMPROMISOS	SALDOS	%
Gastos Corrientes	400.000,00	400.000,00	10.824,20												10.824,20	389.175,80	2,71
2.1 Personal y Obligaciones Sociales																	
2.2 Pensiones y Otras Prestaciones Sociales																	
2.3 Bienes y Servicios	400.000,00	400.000,00	10.824,20												10.824,20	389.175,80	2,71
2.4 Donaciones y Transferencias																	
2.5 Otros Gastos																	
Gastos de Capital																	
2.5 Otros Gastos																	
2.6 Adquisición de Activo no Financiero																	
2.7 Adquisición de Activos Financieros																	
TOTAL GENERAL	400.000,00	400.000,00	10.824,20												10.824,20	389.175,80	2,71



Dir. GRPPA - OPRE
Econ. Victor Raul Valencia Alva.



Secretaría: UE 000
Econ. Cesar A. Alvarez Castillo.



Secretaría: UE 000
Econ. Enrique Mariquez Prado.



Visado
Secretaría: UE 400 - 401 - 402 - 403 - 404 - 405 - 407
Econ. Carmen A. Jimenez Garcia.



Secretaría: UE 300 - 301 - 302 - 303 - 304 - 305 - 307 - 309
Econ. Giovanna Lizarbe Acuña.



Secretaría: UE 500 - 501 - 502 - 503 - 504 - 505 - 506 - 507 - 508 - 509
C.P.C. Cesar Almagorta Vargas.



Visado por:
Jefe de la Oficina de Presupuesto
Econ. Jose G. Ramirez Durand.



Secretaría: UE 600 - 601 - 602 - 603 - 604 - 605 - 606 - 607 - 608 - 609 - 610 - 611 - 612 - 613 - 614 - 615 - 616 - 617 - 618 - 619 - 620 - 621 - 622 - 623 - 624 - 625 - 626 - 627 - 628 - 629 - 630 - 631 - 632 - 633 - 634 - 635 - 636 - 637 - 638 - 639 - 640 - 641 - 642 - 643 - 644 - 645 - 646 - 647 - 648 - 649 - 650 - 651 - 652 - 653 - 654 - 655 - 656 - 657 - 658 - 659 - 660 - 661 - 662 - 663 - 664 - 665 - 666 - 667 - 668 - 669 - 670 - 671 - 672 - 673 - 674 - 675 - 676 - 677 - 678 - 679 - 680 - 681 - 682 - 683 - 684 - 685 - 686 - 687 - 688 - 689 - 690 - 691 - 692 - 693 - 694 - 695 - 696 - 697 - 698 - 699 - 700 - 701 - 702 - 703 - 704 - 705 - 706 - 707 - 708 - 709 - 710 - 711 - 712 - 713 - 714 - 715 - 716 - 717 - 718 - 719 - 720 - 721 - 722 - 723 - 724 - 725 - 726 - 727 - 728 - 729 - 730 - 731 - 732 - 733 - 734 - 735 - 736 - 737 - 738 - 739 - 740 - 741 - 742 - 743 - 744 - 745 - 746 - 747 - 748 - 749 - 750 - 751 - 752 - 753 - 754 - 755 - 756 - 757 - 758 - 759 - 760 - 761 - 762 - 763 - 764 - 765 - 766 - 767 - 768 - 769 - 770 - 771 - 772 - 773 - 774 - 775 - 776 - 777 - 778 - 779 - 780 - 781 - 782 - 783 - 784 - 785 - 786 - 787 - 788 - 789 - 790 - 791 - 792 - 793 - 794 - 795 - 796 - 797 - 798 - 799 - 800 - 801 - 802 - 803 - 804 - 805 - 806 - 807 - 808 - 809 - 810 - 811 - 812 - 813 - 814 - 815 - 816 - 817 - 818 - 819 - 820 - 821 - 822 - 823 - 824 - 825 - 826 - 827 - 828 - 829 - 830 - 831 - 832 - 833 - 834 - 835 - 836 - 837 - 838 - 839 - 840 - 841 - 842 - 843 - 844 - 845 - 846 - 847 - 848 - 849 - 850 - 851 - 852 - 853 - 854 - 855 - 856 - 857 - 858 - 859 - 860 - 861 - 862 - 863 - 864 - 865 - 866 - 867 - 868 - 869 - 870 - 871 - 872 - 873 - 874 - 875 - 876 - 877 - 878 - 879 - 880 - 881 - 882 - 883 - 884 - 885 - 886 - 887 - 888 - 889 - 890 - 891 - 892 - 893 - 894 - 895 - 896 - 897 - 898 - 899 - 900 - 901 - 902 - 903 - 904 - 905 - 906 - 907 - 908 - 909 - 910 - 911 - 912 - 913 - 914 - 915 - 916 - 917 - 918 - 919 - 920 - 921 - 922 - 923 - 924 - 925 - 926 - 927 - 928 - 929 - 930 - 931 - 932 - 933 - 934 - 935 - 936 - 937 - 938 - 939 - 940 - 941 - 942 - 943 - 944 - 945 - 946 - 947 - 948 - 949 - 950 - 951 - 952 - 953 - 954 - 955 - 956 - 957 - 958 - 959 - 960 - 961 - 962 - 963 - 964 - 965 - 966 - 967 - 968 - 969 - 970 - 971 - 972 - 973 - 974 - 975 - 976 - 977 - 978 - 979 - 980 - 981 - 982 - 983 - 984 - 985 - 986 - 987 - 988 - 989 - 990 - 991 - 992 - 993 - 994 - 995 - 996 - 997 - 998 - 999 - 1000
Econ. Leticia Aguilar Ramos.

**PRESUPUESTO INSTITUCIONAL DE APERTURA, PRESUPUESTO INSTITUCIONAL MODIFICADO Y EJECUCION DEL GASTO
PLIEGO 463 : GOBIERNO REGIONAL DE LIMA - UNIDAD EJECUTORA DE AGRICULTURA
ACUMULADO POR TODA FUENTE DE FINANCIAMIENTO - AL 28 DE FEBRERO DEL 2009
CONSOLIDADO**

(en nuevos soles)

FTE. FIN. 4. DONACIONES Y TRANSFERENCIAS

RUBRO 13. DONACIONES Y TRANSFERENCIAS

REPORTE SIAF AL 13-03-2009

RB GENERICA	PIA	PIM	ENERO	FEBRERO	MARZO	ABRIL	MAYO	JUNIO	JULIO	AGOSTO	SETIEMBRE	OCTUBRE	NOVIEMBRE	DICIEMBRE	TOTAL COMPROMISOS	SALDOS	%
Gastos Corrientes																	
2.1 Personal y Obligaciones Sociales																	
2.2 Pensiones y Otras Prestaciones Sociales																	
2.3 Bienes y Servicios																	
2.4 Donaciones y Transferencias																	
2.5 Otros Gastos																	
Gastos de Capital																	
2.5 Otros Gastos																	
2.6 Adquisición de Activo no Financiero																	
2.7 Adquisición de Activos Financieros																	
TOTAL GENERAL																	

FTE. FIN. 5. RECURSOS DETERMINADOS

RUBRO 18. CANON Y SOBRE CANON, REGALIAS, RENTA DE ADUANAS Y PARTICIPACIONES

RB GENERICA	PIA	PIM	ENERO	FEBRERO	MARZO	ABRIL	MAYO	JUNIO	JULIO	AGOSTO	SETIEMBRE	OCTUBRE	NOVIEMBRE	DICIEMBRE	TOTAL COMPROMISOS	SALDOS	%
Gastos Corrientes																	
2.1 Personal y Obligaciones Sociales																	
2.2 Pensiones y Otras Prestaciones Sociales																	
2.3 Bienes y Servicios																	
2.4 Donaciones y Transferencias																	
2.5 Otros Gastos																	
Gastos de Capital																	
2.5 Otros Gastos																221.395,00	
2.6 Adquisición de Activo no Financiero																221.395,00	
2.7 Adquisición de Activos Financieros																	
TOTAL GENERAL																221.395,00	



Hecho por:
DIR. GRPPAT - OPRE
Tec. Cont. Victor Raul Valencia Aiva.



Ing. Cesar A. Alvarez Castillo.



Econ. Oscar Alberto Prado.



Sectorista: UE 400 - 401 - 402 - 403 - 404 - 405 - 407
Econ. Carmen A. Jimenez Garcia.



Sectorista: UE 300 - 301 - 302 - 303 - 304 - 305 - 307 - 308
Econ. Giovanna Lázaro Acuña.



Sectorista: UE 200 - 201 - 202 - 203 - 204 - 205 - 206 - 207 - 208 - 209
C.P.C. Cesar Alminagorta Vargas.



Hecho por:
Jefe de la Oficina de Presupuesto
Econ. Jose G. Ramirez Durand.



Aprobado por:
Gerente Regional de Planeamiento, Presupuesto y
Asesoramiento Territorial
Econ. Luis Aguilar Ramos.

**PRESUPUESTO INSTITUCIONAL DE APERTURA, PRESUPUESTO INSTITUCIONAL MODIFICADO Y EJECUCION DEL GASTO
PLIEGO 463 : GOBIERNO REGIONAL DE LIMA - UNIDADES EJECUTORAS DE EDUCACION
ACUMULADO POR TODA FUENTE DE FINANCIAMIENTO - AL 28 DE FEBRERO DEL 2009
CONSOLIDADO
(en nuevos soles)**

POR TODA FUENTE DE FINANCIAMIENTO

REPORTE SIAF AL 13-03-2009

RB GENERICA	PIA	PIM	ENERO	FEBRERO	MARZO	ABRIL	MAYO	JUNIO	JULIO	AGOSTO	SETIEMBRE	OCTUBRE	NOVIEMBRE	DICIEMBRE	TOTAL COMPROMISOS	SALDO	%
Gastos Corrientes	294.929.522,00	297.419.542,00	22.394.012,21	28.067.111,52											50.461.123,73	246.958.418,27	16,97
2.1 Personal y Obligaciones Sociales	239.104.709,00	240.702.209,00	18.548.061,16	23.126.426,85											41.674.488,01	199.027.720,99	17,31
2.2 Pensiones y Otras Prestaciones Sociales	34.084.287,00	34.302.807,00	2.557.431,90	3.495.388,30											6.052.820,20	28.249.986,80	17,65
2.3 Bienes y Servicios	21.740.526,00	22.411.285,00	1.288.519,15	1.445.296,37											2.733.815,52	19.677.469,48	12,20
2.4 Donaciones y Transferencias																	
2.5 Otros Gastos		3.241,00														3.241,00	
Gastos de Capital	1.034.062,00	1.034.062,00														1.034.062,00	
2.5 Otros Gastos																	
2.6 Adquisición de Activo no Financiero	1.034.062,00	1.034.062,00														1.034.062,00	
2.7 Adquisición de Activos Financieros																	
TOTAL GENERAL	295.963.584,00	298.453.604,00	22.394.012,21	28.067.111,52											50.461.123,73	247.992.480,27	16,91



Hecho por:
Dir. GRPPAT - OPRE
Tec. Cont. Victor Raul Valencia Alva.



Ing. Cesar A. Alviras Castillo.



Econ. Gustavo M. Prada.



Visado
Secretaría: UE 400 - 401 - 402 - 403 - 404 - 405 - 407
Econ. Carmen A. Jimenez Garcia.



Visado
Secretaría: UE 300 - 301 - 302 - 304 - 305 - 307 - 308
Econ. Giovanna Lázaro Acuña.



Secretaría: UE 200 - 201 - 202 - 203 - 204 - 205 - 206 - 207 - 208
C.P.C. Cesar Almagorta Vargas.



Hecho por:
Jefe de la Oficina de Presupuesto
Econ. Jose G. Ramirez Durand.



Aprobado por:
Gerente Regional de Planeamiento, Presupuesto y Acondicionamiento Territorial
Econ. Luis Aguilar Ramos.

**PRESUPUESTO INSTITUCIONAL DE APERTURA, PRESUPUESTO INSTITUCIONAL MODIFICADO Y EJECUCION DEL GASTO
PLIEGO 463 : GOBIERNO REGIONAL DE LIMA - UNIDADES EJECUTORAS DE EDUCACION
ACUMULADO POR TODA FUENTE DE FINANCIAMIENTO - AL 28 DE FEBRERO DEL 2009
CONSOLIDADO
(en nuevos soles)**

FTE. FIN. 1. RECURSOS ORDINARIOS
RUBRO 00. RECURSOS ORDINARIOS

REPORTE SIAF AL 13-03-2009

RB GENERICA	PIA	PIM	ENERO	FEBRERO	MARZO	ABRIL	MAYO	JUNIO	JULIO	AGOSTO	SETIEMBRE	OCTUBRE	NOVIEMBRE	DICIEMBRE	TOTAL COMPROMISOS	SALDOS	%
Gastos Corrientes	293.459.219,00	295.739.439,00	22.355.555,32	27.804.625,91											50.160.181,23	245.579.257,77	16,96
2.1 Personal y Obligaciones Sociales	239.104.709,00	240.492.409,00	18.548.061,16	22.919.376,85											41.467.438,01	199.024.970,99	17,24
2.2 Pensiones y Otras Prestaciones Sociales	34.084.287,00	34.302.807,00	2.557.431,90	3.495.388,30											6.052.820,20	28.249.986,80	17,65
2.3 Bienes y Servicios	20.270.223,00	20.940.982,00	1.250.062,26	1.389.860,76											2.639.923,02	18.301.058,98	12,61
2.4 Donaciones y Transferencias																	
2.5 Otros Gastos		3.241,00														3.241,00	
Gastos de Capital	924.236,00	924.236,00														924.236,00	
2.5 Otros Gastos																	
2.6 Adquisición de Activo no Financiero	924.236,00	924.236,00														924.236,00	
2.7 Adquisición de Activos Financieros																	
TOTAL GENERAL	294.383.455,00	296.663.675,00	22.355.555,32	27.804.625,91											50.160.181,23	246.503.493,77	16,91

FTE. FIN. 2. RECURSOS DIRECTAMENTE RECAUDADO
RUBRO 09. RECURSOS DIRECTAMENTE RECAUDADO


RB GENERICA	PIA	PIM	ENERO	FEBRERO	MARZO	ABRIL	MAYO	JUNIO	JULIO	AGOSTO	SETIEMBRE	OCTUBRE	NOVIEMBRE	DICIEMBRE	TOTAL COMPROMISOS	SALDOS	%
Gastos Corrientes	1.470.303,00	1.470.303,00	38.456,89	55.435,61											93.892,50	1.376.410,50	6,39
2.1 Personal y Obligaciones Sociales																	
2.2 Pensiones y Otras Prestaciones Sociales																	
2.3 Bienes y Servicios	1.470.303,00	1.470.303,00	38.456,89	55.435,61											93.892,50	1.376.410,50	6,39
2.4 Donaciones y Transferencias																	
2.5 Otros Gastos																	
Gastos de Capital	109.826,00	109.826,00														109.826,00	
2.5 Otros Gastos																	
2.6 Adquisición de Activo no Financiero	109.826,00	109.826,00														109.826,00	
2.7 Adquisición de Activos Financieros																	
TOTAL GENERAL	1.580.129,00	1.580.129,00	38.456,89	55.435,61											93.892,50	1.486.236,50	5,94


Hecho por:
EEL - GRPAT - DPRE
Tec. Cont. Victor Raul Valencia Alva.



Sectaria: IE III
Ing. Cesar A. Alvarez Castillo.


PRESUPUESTO
Sectaria: IE III
Econ. Susana Patricia Prada.


Sectaria: IE 401 - 403 - 402 - 402 - 404 - 405 - 407
Econ. Carmen A. Jimenez Garcia.


Sectaria: IE 301 - 303 - 302 - 304 - 305 - 307 - 309
Econ. Giovanna Lizarbe Acuña.


Sectaria: IE 201 - 203 - 202 - 204 - 205
C.P.C. Cesar Almagorta Vargas.


Elaborado por:
Jefe de la Oficina de Presupuesto
Econ. Jose G. Ramirez Durand.


Aprobado por:
Gerente Regional de Planeamiento, Presupuesto y Acumulaciones Territoriales
Econ. Luis Aguilar Ramos.

**PRESUPUESTO INSTITUCIONAL DE APERTURA, PRESUPUESTO INSTITUCIONAL MODIFICADO Y EJECUCION DEL GASTO
PLIEGO 463 : GOBIERNO REGIONAL DE LIMA - UNIDADES EJECUTORAS DE EDUCACION
ACUMULADO POR TODA FUENTE DE FINANCIAMIENTO - AL 28 DE FEBRERO DEL 2009
CONSOLIDADO
(en nuevos soles)**

FTE. FIN. 4. DONACIONES Y TRANSFERENCIAS
RUBRO 13. DONACIONES Y TRANSFERENCIAS

REPORTE SIAF AL 13-03-2009

RB GENERALICA	PIA	PIM	ENERO	FEBRERO	MARZO	ABRIL	MAYO	JUNIO	JULIO	AGOSTO	SETIEMBRE	OCTUBRE	NOVIEMBRE	DICIEMBRE	TOTAL COMPROMISOS	SALDOS	%
Gastos Corrientes		209.800,00		207.050,00											207.050,00	2.750,00	98,69
2.1 Personal y Obligaciones Sociales		209.800,00		207.050,00											207.050,00	2.750,00	
2.2 Pensiones y Otras Prestaciones Sociales																	
2.3 Bienes y Servicios																	
2.4 Donaciones y Transferencias																	
2.5 Otros Gastos																	
Gastos de Capital																	
2.5 Otros Gastos																	
2.6 Adquisición de Activo no Financiero																	
2.7 Adquisición de Activos Financieros																	
TOTAL GENERAL		209.800,00		207.050,00											207.050,00	2.750,00	98,69



Hecho por:
GRL - GRPPAT - DPRE
Tec. Cont. Victor Real Valencia Alva.



Secretaría: IE 001
Ins. Cesar A. Alvarez Castillo.



Secretaría: IE 001
Econ. Cesar A. Alvarez Castillo Prada.



Visado
Secretaría: IE 401 - 403 - 402 - 404 - 405 - 407
Econ. Carmen A. Jimenez Garcia.



Secretaría: IE 301 - 302 - 304 - 305 - 307 - 308
Econ. Giovanna Lázaro Acuña.



Secretaría: IE 100 - 303 - 306 - 308 - 406
C.P.C. Cesar Almagorta Vargas.



Revisado por:
Jefe de la Oficina de Presupuesto
Econ. Jose G. Ramirez Durand.



Aprobado por:
Gerente Regional de Planeamiento, Presupuesto y Acondicionamiento Territorial
Econ. Luis Aguilar Ramos.

**PRESUPUESTO INSTITUCIONAL DE APERTURA, PRESUPUESTO INSTITUCIONAL MODIFICADO Y EJECUCION DEL GASTO
PLIEGO 463 : GOBIERNO REGIONAL DE LIMA - UNIDADES EJECUTORAS DE SALUD
ACUMULADO POR TODA FUENTE DE FINANCIAMIENTO - AL 28 DE FEBRERO DEL 2009
CONSOLIDADO
(en nuevos soles)**

POR TODA FUENTE DE FINANCIAMIENTO

REPORTE SIAF AL 13-03-2009

RB GENERICA	PIA	PIM	ENERO	FEBRERO	MARZO	ABRIL	MAYO	JUNIO	JULIO	AGOSTO	SETEMBRE	OCTUBRE	NOVIEMBRE	DICIEMBRE	TOTAL COMPROMISOS	SALDO	%
Gastos Corrientes	147.622.178,00	149.497.039,00	11.523.022,73	13.073.445,13											24.596.467,86	124.908.571,14	16,45
2.1 Personal y Obligaciones Sociales	79.049.342,00	79.061.642,00	6.531.506,47	7.615.064,23											14.146.570,70	64.935.071,30	17,89
2.2 Pensiones y Otras Prestaciones Sociales	4.871.693,00	4.917.593,00	336.401,26	498.224,67											834.625,93	4.082.967,07	16,97
2.3 Bienes y Servicios	63.701.143,00	65.158.035,00	4.631.283,33	4.936.324,56											9.567.607,89	55.590.427,11	14,68
2.4 Donaciones y Transferencias																	
2.5 Otros Gastos		339.769,00	23.831,67	23.831,67											47.663,34	292.105,66	14,03
Gastos de Capital	4.686.964,00	4.690.511,00														4.690.511,00	
2.5 Otros Gastos																	
2.6 Adquisición de Activo no Financiero	4.686.964,00	4.690.511,00														4.690.511,00	
2.7 Adquisición de Activos Financieros																	
TOTAL GENERAL	152.309.142,00	154.187.550,00	11.523.022,73	13.073.445,13											24.596.467,86	129.591.082,14	15,95



Hecho por:
EIRL - GRPPAT - DPRE
Tec. Cont. Victor Raúl Valencia Alva.



Visado
Ing. Cesar A. Alvaras Castillo.



Visado
Econ. Guillermo Marique Prado.



Visado
Secretaría: IE 400 - 401 - 402 - 403 - 404 - 405 - 407
Econ. Carmen A. Jimenes Garcia.




Visado
Secretaría: IE 300 - 301 - 302 - 303 - 304 - 305 - 307
Econ. Giovanna Lázaro Acuña.



Visado
Secretaría: IE 200 - 201 - 202 - 203 - 204 - 205 - 207
C.P.C. Cesar Almiragorta Vargas.



Elaborado por:
Jefe de la Oficina de Presupuesto
Econ. Jose G. Ramirez Durand.



Aprobado por:
Gerente Regional de Planificación, Presupuesto y Acordamiento Territorial
Econ. Luis Aguilar Ramos.

**PRESUPUESTO INSTITUCIONAL DE APERTURA, PRESUPUESTO INSTITUCIONAL MODIFICADO Y EJECUCION DEL GASTO
PLIEGO 463 : GOBIERNO REGIONAL DE LIMA - UNIDADES EJECUTORAS DE SALUD
ACUMULADO POR TODA FUENTE DE FINANCIAMIENTO - AL 28 DE FEBRERO DEL 2009
CONSOLIDADO
(en nuevos soles)**

FTE. FIN. 1. RECURSOS ORDINARIOS
RUBRO 00. RECURSOS ORDINARIOS

REPORTE SIAF AL 13-03-2009

RB GENERICA	PIA	PIM	ENERO	FEBRERO	MARZO	ABRIL	MAYO	JUNIO	JULIO	AGOSTO	SETIEMBRE	OCTUBRE	NOVIEMBRE	DICIEMBRE	TOTAL COMPROMISOS	SALDOS	%
Gastos Corrientes	126.453.080,00	126.531.280,00	10.393.748,71	11.560.928,90											21.954.677,61	104.576.602,39	17,35
2.1 Personal y Obligaciones Sociales	78.249.542,00	78.281.842,00	6.518.503,47	7.531.888,73											14.050.392,20	64.231.449,80	17,95
2.2 Pensiones y Otras Prestaciones Sociales	4.871.693,00	4.917.593,00	336.401,26	498.224,67											834.625,93	4.082.967,07	16,97
2.3 Bienes y Servicios	43.331.845,00	42.998.197,00	3.515.012,31	3.506.983,83											7.021.996,14	35.976.200,86	16,33
2.4 Donaciones y Transferencias																	
2.5 Otros Gastos		333.648,00	23.831,67	23.831,67											47.663,34	285.984,66	14,29
Gastos de Capital	793.864,00	793.864,00														793.864,00	
2.5 Otros Gastos																	
2.6 Adquisición de Activo no Financiero	793.864,00	793.864,00														793.864,00	
2.7 Adquisición de Activos Financieros																	
TOTAL GENERAL	127.246.944,00	127.325.144,00	10.393.748,71	11.560.928,90											21.954.677,61	105.370.466,39	17,24

FTE. FIN. 2. RECURSOS DIRECTAMENTE RECAUDADO
RUBRO 09. RECURSOS DIRECTAMENTE RECAUDADO

RB GENERICA	PIA	PIM	ENERO	FEBRERO	MARZO	ABRIL	MAYO	JUNIO	JULIO	AGOSTO	SETIEMBRE	OCTUBRE	NOVIEMBRE	DICIEMBRE	TOTAL COMPROMISOS	SALDOS	%
Gastos Corrientes	21.169.098,00	21.169.098,00	1.129.274,02	1.202.336,23											2.331.610,25	18.837.487,75	11,01
2.1 Personal y Obligaciones Sociales	799.800,00	799.800,00	13.003,00	83.175,50											96.178,50	703.621,50	12,03
2.2 Pensiones y Otras Prestaciones Sociales																	
2.3 Bienes y Servicios	20.369.298,00	20.363.177,00	1.116.271,02	1.119.160,73											2.235.431,75	18.127.745,25	10,98
2.4 Donaciones y Transferencias																	
2.5 Otros Gastos		6.121,00														6.121,00	
Gastos de Capital	3.893.100,00	3.893.100,00														3.893.100,00	
2.5 Otros Gastos																	
2.6 Adquisición de Activo no Financiero	3.893.100,00	3.893.100,00														3.893.100,00	
2.7 Adquisición de Activos Financieros																	
TOTAL GENERAL	25.062.198,00	25.062.198,00	1.129.274,02	1.202.336,23											2.331.610,25	22.730.587,75	9,30



Hecho por:
GR - GRPPAT - DPE
Tec. Cont. Victor Real Valencia Aba.



Secretaría: IE 001
Ing. Cesar A. Abriles Castillo.



Secretaría: IE 001
Econ. Gladys Navarrete Prado.



Visado
Secretaría: IE 400 - 401 - 402 - 403 - 404 - 405 - 407
Econ. Carmen A. Jimenez Garcia.



Secretaría: IE 300 - 301 - 302 - 303 - 304 - 305 - 307
Econ. Giovanna Lázaro Acuña.



Secretaría: IE 500 - 501 - 502 - 503 - 504 - 505 - 507
C.P.C. Cesar Almagorta Vargas.



Hecho por:
Jefe de la Oficina de Presupuesto
Econ. Jose G. Ramirez Durand.



Hecho por:
Gerente Regional de Planeamiento, Presupuesto y Acondicionamiento Territorial
Econ. Luis Aguilar Ramon.

**PRESUPUESTO INSTITUCIONAL DE APERTURA, PRESUPUESTO INSTITUCIONAL MODIFICADO Y EJECUCION DEL GASTO
PLIEGO 463 : GOBIERNO REGIONAL DE LIMA - UNIDADES EJECUTORAS DE SALUD
ACUMULADO POR TODA FUENTE DE FINANCIAMIENTO - AL 28 DE FEBRERO DEL 2009
CONSOLIDADO
(en nuevos soles)**

FTE. FIN. 4. DONACIONES Y TRANSFERENCIAS
RUBRO 13. DONACIONES Y TRANSFERENCIAS

REPORTE SIAF AL 13-03-2009

RB GENERICA	PIA	PIM	ENERO	FEBRERO	MARZO	ABRIL	MAYO	JUNIO	JULIO	AGOSTO	SETIEMBRE	OCTUBRE	NOVIEMBRE	DICIEMBRE	TOTAL COMPROMISOS	SALDOS	%
Gastos Corrientes		1.796.661,00		310.180,00											310.180,00	1.486.481,00	
2.1 Personal y Obligaciones Sociales																	
2.2 Pensiones y Otras Prestaciones Sociales																	
2.3 Bienes y Servicios		1.796.661,00		310.180,00											310.180,00	1.486.481,00	
2.4 Donaciones y Transferencias																	
2.5 Otros Gastos																	
Gastos de Capital		3.547,00														3.547,00	
2.5 Otros Gastos																	
2.6 Adquisición de Activo no Financiero		3.547,00														3.547,00	
2.7 Adquisición de Activos Financieros																	
TOTAL GENERAL		1.800.208,00		310.180,00											310.180,00	1.490.028,00	17,23


 Visado por:
 DIR - GRPAT - DPRE
 Tec. Cont. Victor Raúl Valenzuela Alva.


 Visado
 Secretario: UE 008
 Ing. Cesar A. Abviteo Castillo.


 GRPAT
 Visado
 PRESUPUESTO
 Secretario: UE 008
 Econ. Jairo M. Prado.


 Visado
 Secretario: UE 400 - 401 - 402 - 403 - 404 - 405 - 407
 Econ. Carmen A. Jirvenes Garcia.


 Visado
 Secretario: UE 300 - 301 - 302 - 304 - 305 - 307 - 309
 Econ. Giovanna Lázaro Acuña.


 Visado
 Secretario: UE 500 - 501 - 502 - 503 - 504 - 505
 C.P.C. Cesar Almagorta Vargas.


 Visado por:
 Jefe de la Oficina de Presupuesto
 Econ. Jose G. Ramirez Durand.


 Aprobado por:
 Director Regional de Planeamiento, Presupuesto y Acondicionamiento Territorial
 Econ. Luis Aguilar Ramos.



Gobierno Regional de Lima

**PRESUPUESTO INSTITUCIONAL DE APERTURA, PRESUPUESTO INSTITUCIONAL MODIFICADO Y EJECUCIÓN MENSUAL DEL GASTO
PLIEGO 463: GOBIERNO REGIONAL DE LIMA
AGRUPADO POR RUBRO AL 28 DE FEBRERO DEL 2009
CONSOLIDADO
(en nuevos soles)**

REPORTE SIAF AL 13-03-09

RB GENERICA	PIA	PIM	ENERO	FEBRERO	MARZO	ABRIL	MAYO	JUNIO	JULIO	AGOSTO	SETIEMBRE	OCTUBRE	NOVIEMBRE	DICIEMBRE	TOTAL COMPROMISOS	SALDOS	%
RESUMEN																	
TOTAL RUBRO 00 - Recursos Ordinarios	467.919.000,00	506.532.366,00	35.591.537,89	46.792.563,88											82.384.101,77	424.148.264,23	16,26
TOTAL RUBRO 09 - Recursos Directamente Recaudados	27.291.000,00	27.373.892,00	1.196.480,81	1.263.556,85											2.460.037,66	24.913.854,34	8,99
TOTAL RUBRO 13 - Donaciones y Transferencias		14.684.101,00		992.723,43											992.723,43	13.691.377,57	6,76
TOTAL RUBRO 18 - Canon y Sobrecanon, regalías, Rentas de Aduanas y Participaciones	66.586.207,00	140.747.369,00	2.418.014,20	3.763.087,38											6.181.101,58	134.566.267,42	4,39
TOTAL	561.796.207,00	689.337.728,00	39.206.032,90	52.811.931,54											92.017.964,44	597.319.763,56	13,35



Hecho por:

GRPPAT - OPIE

Tec. Cont. Victor Raul Valencia Alva.



Visado

Sectorista: UE 000

Ing. Cesar A. Alvarez Castillo.



Econ. Gustavo Enrique Prado.



Visado

Sectorista: UE 400 - 401 - 402 - 403 - 404 - 405 - 407

Econ. Carmen A. Jimenez Garcia.



Sectorista: UE 300 - 301 - 302 - 303 - 304 - 305 - 307 - 309

Econ. Giovanna Lázaro Acuña.



Sectorista: UE 500 - 501 - 502 - 503 - 504 - 505

C.P.C. Cesar Almaguerza Vargas.



Revisado por:

Jefe de la Oficina de Presupuesto

Econ. Jose G. Ramirez Durand.



Revisado por:

Gerente Regional de Planeamiento, Presupuesto y Acondicionamiento Territorial

Econ. Luis Aguilar Ramos.

**PRESUPUESTO INSTITUCIONAL DE APERTURA, PRESUPUESTO INSTITUCIONAL MODIFICADO Y EJECUCION DEL GASTO
POR UNIDAD EJECUTORA DEL PLIEGO 463 : GOBIERNO REGIONAL DE LIMA
POR TODA FUENTE DE FINANCIAMIENTO - AL 28 DE FEBRERO DEL 2009**
(En Nuevos Soles)

REPORTES SIAF AL 13-03-2009

UNIDAD EJECUTORA / CATEGORIA GASTO / G.G.G.	PIA	PIM	ENERO	FEBRERO	MARZO	ABRIL	MAYO	JUNIO	JULIO	AGOSTO	SETIEMBRE	OCTUBRE	NOVIEMBRE	DICIEMBRE	TOTAL COMPROMISO	SALDOS	%
001 REGION LIMA	106.466.353,00	227.612.135,00	4.805.534,17	10.696.572,27											15.502.106,44	212.110.028,56	6,81
GASTOS CORRIENTES	38.706.456,00	33.657.207,00	1.110.331,20	1.311.669,25											2.422.000,45	31.235.206,55	7,20
2.1 PERSONAL Y OBLIGACIONES SOCIALES	7.856.713,00	7.001.505,00	490.466,13	512.335,32											1.002.801,45	5.998.703,55	14,32
2.2 PENSIONES Y OTRAS PRESTACIONES SOCIALES	98.020,00	98.200,00	821,82	1.147,02											1.968,84	96.231,16	2,00
2.3 BIENES Y SERVICIOS	20.960.584,00	16.495.352,00	619.043,25	798.186,91											1.417.230,16	15.078.121,84	8,59
2.4 DONACIONES Y TRANSFERENCIAS	9.695.139,00	9.966.150,00														9.966.150,00	
2.5 OTROS GASTOS	96.000,00	96.000,00														96.000,00	
GASTOS DE CAPITAL	67.759.897,00	193.954.928,00	3.695.202,97	9.384.903,02											13.080.105,99	180.874.822,01	6,74
2.5 OTROS GASTOS																	
2.6 ADQUISICION DE ACTIVOS NO FINANCIEROS	67.759.897,00	193.954.928,00	3.695.202,97	9.384.903,02											13.080.105,99	180.874.822,01	6,74
2.7 ADQUISICION DE ACTIVOS FINANCIEROS																	

UNIDAD EJECUTORA / CATEGORIA GASTO / G.G.G.	PIA	PIM	ENERO	FEBRERO	MARZO	ABRIL	MAYO	JUNIO	JULIO	AGOSTO	SETIEMBRE	OCTUBRE	NOVIEMBRE	DICIEMBRE	TOTAL COMPROMISO	SALDOS	%
100 DIRECCION REGIONAL DE AGRICULTURA LIMA PROVINCIAS	7.057.128,00	9.084.439,00	483.463,79	974.802,62											1.458.266,41	7.626.172,59	16,05
GASTOS CORRIENTES	6.482.128,00	6.566.328,00	483.463,79	487.373,62											970.837,41	5.595.490,59	14,79
2.1 PERSONAL Y OBLIGACIONES SOCIALES	4.931.248,00	4.943.448,00	380.005,95	411.075,47											791.081,42	4.152.366,58	16,00
2.2 PENSIONES Y OTRAS PRESTACIONES SOCIALES	2.000,00	2.000,00														2.000,00	
2.3 BIENES Y SERVICIOS	1.528.880,00	1.598.970,00	96.772,84	69.613,15											166.385,99	1.432.584,01	10,41
2.4 DONACIONES Y TRANSFERENCIAS																	
2.5 OTROS GASTOS	20.000,00	21.910,00	6.685,00	6.685,00											13.370,00	8.540,00	61,02
GASTOS DE CAPITAL	575.000,00	2.518.111,00		487.429,00											487.429,00	2.030.682,00	19,36
2.5 OTROS GASTOS																	
2.6 ADQUISICION DE ACTIVOS NO FINANCIEROS	575.000,00	2.518.111,00		487.429,00											487.429,00	2.030.682,00	19,36
2.7 ADQUISICION DE ACTIVOS FINANCIEROS																	

UNIDAD EJECUTORA / CATEGORIA GASTO / G.G.G.	PIA	PIM	ENERO	FEBRERO	MARZO	ABRIL	MAYO	JUNIO	JULIO	AGOSTO	SETIEMBRE	OCTUBRE	NOVIEMBRE	DICIEMBRE	TOTAL COMPROMISO	SALDOS	%
300 DIRECCION REGIONAL DE EDUCACION LIMA PROVINCIAS	8.945.625,00	9.013.205,00	557.325,55	662.989,54											1.220.315,09	7.792.889,91	13,54
GASTOS CORRIENTES	8.753.247,00	8.820.827,00	557.325,55	662.989,54											1.220.315,09	7.600.511,91	13,83
2.1 PERSONAL Y OBLIGACIONES SOCIALES	6.403.150,00	6.470.550,00	437.462,75	496.071,69											933.534,44	5.537.015,56	14,43
2.2 PENSIONES Y OTRAS PRESTACIONES SOCIALES	56.097,00	56.277,00	1.559,15	2.189,15											3.748,30	52.528,70	6,66
2.3 BIENES Y SERVICIOS	2.294.000,00	2.294.000,00	118.303,65	164.728,70											283.032,35	2.010.967,65	12,34
2.4 DONACIONES Y TRANSFERENCIAS																	
2.5 OTROS GASTOS																	
GASTOS DE CAPITAL	192.378,00	192.378,00														192.378,00	
2.5 OTROS GASTOS																	
2.6 ADQUISICION DE ACTIVOS NO FINANCIEROS	192.378,00	192.378,00														192.378,00	
2.7 ADQUISICION DE ACTIVOS FINANCIEROS																	



Hecho por:
SRA - GRPAT - DPRE
Tec. Cont. Victor Raul Valencia Alva.



Visto
Sectorista: UE 000
Ing. Cesar A. Alvarado Castillo.



Econ. Gustavo Rodriguez Prado.



Visto
Sectorista: UE 400 - 401 - 402 - 403 - 404 - 405 - 407
Econ. Carmen A. Jimenez Garcia.



Sectorista: UE 300 - 301 - 302 - 304 - 305 - 307 - 308
Econ. Giovanna Lázaro Acuña.



Sectorista: UE 000 - 001 - 002 - 003 - 004 - 005
C.P.C. Cesar Alminagorta Vargas.



Aprobado por:
Jefe de la Oficina de Presupuestos
Econ. Jose G. Ramirez Durand.



Aprobado por:
Sectorista Regional de Planeamiento, Presupuesto y Asesoramiento Territorial
Econ. Luis Aguilar Ramos.

**PRESUPUESTO INSTITUCIONAL DE APERTURA, PRESUPUESTO INSTITUCIONAL MODIFICADO Y EJECUCION DEL GASTO
POR UNIDAD EJECUTORA DEL PLIEGO 463 : GOBIERNO REGIONAL DE LIMA
POR TODA FUENTE DE FINANCIAMIENTO - AL 28 DE FEBRERO DEL 2009**
(En Nuevos Soles)

REPORTE SIAF AL 13-03-2009

UNIDAD EJECUTORA / CATEGORIA GASTO / G.G.G.	PIA	PIM	ENERO	FEBRERO	MARZO	ABRIL	MAYO	JUNIO	JULIO	AGOSTO	SEPTIEMBRE	OCTUBRE	NOVIEMBRE	DICIEMBRE	TOTAL COMPROMISO	SALDOS	%
301 EDUCACION CAÑETE	57.863.151,00	58.341.351,00	4.138.918,67	5.998.519,06											10.137.437,73	48.203.913,27	17,38
GASTOS CORRIENTES	57.771.151,00	58.249.351,00	4.138.918,67	5.998.519,06											10.137.437,73	48.111.913,27	17,40
2.1 PERSONAL Y OBLIGACIONES SOCIALES	46.976.392,00	47.296.892,00	3.389.972,59	5.030.288,00											8.420.260,59	38.876.631,41	17,80
2.2 PENSIONES Y OTRAS PRESTACIONES SOCIALES	7.667.767,00	7.715.467,00	578.946,08	798.231,06											1.377.177,14	6.338.289,86	17,85
2.3 BIENES Y SERVICIOS	3.126.992,00	3.236.992,00	170.000,00	170.000,00											340.000,00	2.896.992,00	10,50
2.4 DONACIONES Y TRANSFERENCIAS																	
2.5 OTROS GASTOS																	
GASTOS DE CAPITAL	92.000,00	92.000,00														92.000,00	
2.5 OTROS GASTOS																	
2.6 ADQUISICION DE ACTIVOS NO FINANCIEROS	92.000,00	92.000,00														92.000,00	
2.7 ADQUISICION DE ACTIVOS FINANCIEROS																	

UNIDAD EJECUTORA / CATEGORIA GASTO / G.G.G.	PIA	PIM	ENERO	FEBRERO	MARZO	ABRIL	MAYO	JUNIO	JULIO	AGOSTO	SEPTIEMBRE	OCTUBRE	NOVIEMBRE	DICIEMBRE	TOTAL COMPROMISO	SALDOS	%
302 EDUCACION HUAYRA	66.749.518,00	67.258.468,00	5.305.790,77	6.360.625,06											11.666.415,83	55.592.052,17	17,35
GASTOS CORRIENTES	66.657.518,00	67.166.468,00	5.305.790,77	6.360.625,06											11.666.415,83	55.500.052,17	17,37
2.1 PERSONAL Y OBLIGACIONES SOCIALES	51.930.843,00	52.243.893,00	4.249.787,31	4.956.950,00											9.206.737,31	43.037.155,69	17,82
2.2 PENSIONES Y OTRAS PRESTACIONES SOCIALES	11.704.445,00	11.777.345,00	886.003,46	1.206.125,06											2.094.128,52	9.683.216,48	17,78
2.3 BIENES Y SERVICIOS	3.022.230,00	3.145.230,00	170.000,00	195.550,00											365.550,00	2.779.680,00	11,62
2.4 DONACIONES Y TRANSFERENCIAS																	
2.5 OTROS GASTOS																	
GASTOS DE CAPITAL	92.000,00	92.000,00														92.000,00	
2.5 OTROS GASTOS																	
2.6 ADQUISICION DE ACTIVOS NO FINANCIEROS	92.000,00	92.000,00														92.000,00	
2.7 ADQUISICION DE ACTIVOS FINANCIEROS																	

UNIDAD EJECUTORA / CATEGORIA GASTO / G.G.G.	PIA	PIM	ENERO	FEBRERO	MARZO	ABRIL	MAYO	JUNIO	JULIO	AGOSTO	SEPTIEMBRE	OCTUBRE	NOVIEMBRE	DICIEMBRE	TOTAL COMPROMISO	SALDOS	%
303 EDUCACION HUARAL	48.577.013,00	49.042.953,00	3.864.295,02	4.691.237,37											8.555.532,39	40.487.420,61	17,44
GASTOS CORRIENTES	48.485.013,00	48.950.953,00	3.864.295,02	4.691.237,37											8.555.532,39	40.395.420,61	17,48
2.1 PERSONAL Y OBLIGACIONES SOCIALES	39.856.932,00	40.119.332,00	3.225.283,00	3.885.508,00											7.110.791,00	33.608.541,00	17,72
2.2 PENSIONES Y OTRAS PRESTACIONES SOCIALES	6.163.315,00	6.208.855,00	479.012,02	645.729,37											1.124.741,39	5.084.113,61	18,12
2.3 BIENES Y SERVICIOS	2.464.766,00	2.622.766,00	160.000,00	160.000,00											320.000,00	2.302.766,00	12,20
2.4 DONACIONES Y TRANSFERENCIAS																	
2.5 OTROS GASTOS																	
GASTOS DE CAPITAL	92.000,00	92.000,00														92.000,00	
2.5 OTROS GASTOS																	
2.6 ADQUISICION DE ACTIVOS NO FINANCIEROS	92.000,00	92.000,00														92.000,00	
2.7 ADQUISICION DE ACTIVOS FINANCIEROS																	


Hecho por:
DIR. GRPPAT - DPRE
Tec. Cont. Victor Raul Valencia Alva.


Secretaría: IE DDI
Ing. Cesar A. Alvares Castillo.


Secretaría: IE DDI
Econ. Gustavo Muñoz de Prado.


Visado
Secretaría: IE 300 - 301 - 302 - 304 - 305 -
AHS - AIT
Econ. Carmen A. Jimenez Garcia.


Secretaría: IE 300 - 301 - 302 - 304 - 305 -
317 - 318
Econ. Giovanna Lázaro Acuña.


Secretaría: IE 300 - 301 - 302 - 304 - 305 -
317 - 318
C.P.C. Cesar Almaguer Vargas.


Visado por:
Jefe de la Oficina de Presupuesto
Econ. Jose G. Ramirez Durand.


Aprobado por:
Gerente Regional de Planeamiento, Presupuesto y
Asesoramiento Tecnológico
Econ. Leticia Aguilera Rosales.

**PRESUPUESTO INSTITUCIONAL DE APERTURA, PRESUPUESTO INSTITUCIONAL MODIFICADO Y EJECUCION DEL GASTO
POR UNIDAD EJECUTORA DEL PLIEGO 463 : GOBIERNO REGIONAL DE LIMA
POR TODA FUENTE DE FINANCIAMIENTO - AL 28 DE FEBRERO DEL 2009**
(En Nuevos Soles)

REPORTE SIAF AL 13-03-2009

UNIDAD EJECUTORA / CATEGORIA GASTO / G.G.G.	PIA	PIM	ENERO	FEBRERO	MARZO	ABRIL	MAYO	JUNIO	JULIO	AGOSTO	SEPTIEMBRE	OCTUBRE	NOVIEMBRE	DICIEMBRE	TOTAL COMPROMISO	SALDOS	%
304 EDUCACION CAJATAMBO	7.564.574,00	7.606.294,00	544.044,66	651.283,24											1.195.327,90	6.410.966,10	15,71
GASTOS CORRIENTES	7.458.890,00	7.500.610,00	544.044,66	651.283,24											1.195.327,90	6.305.282,10	15,94
2.1 PERSONAL Y OBLIGACIONES SOCIALES	6.033.556,00	6.051.756,00	452.845,07	537.816,00											990.661,07	5.061.094,93	16,37
2.2 PENSIONES Y OTRAS PRESTACIONES SOCIALES	339.450,00	341.970,00	21.199,59	27.851,24											49.050,83	292.919,17	14,34
2.3 BIENES Y SERVICIOS	1.085.884,00	1.106.884,00	70.000,00	85.616,00											155.616,00	951.268,00	14,06
2.4 DONACIONES Y TRANSFERENCIAS																	
2.5 OTROS GASTOS																	
GASTOS DE CAPITAL	105.684,00	105.684,00														105.684,00	
2.5 OTROS GASTOS																	
2.6 ADQUISICION DE ACTIVOS NO FINANCIEROS	105.684,00	105.684,00															105.684,00
2.7 ADQUISICION DE ACTIVOS FINANCIEROS																	

UNIDAD EJECUTORA / CATEGORIA GASTO / G.G.G.	PIA	PIM	ENERO	FEBRERO	MARZO	ABRIL	MAYO	JUNIO	JULIO	AGOSTO	SEPTIEMBRE	OCTUBRE	NOVIEMBRE	DICIEMBRE	TOTAL COMPROMISO	SALDOS	%
305 EDUCACION CANTA	8.741.784,00	8.827.324,00	639.579,81	765.916,11											1.405.495,92	7.421.828,08	15,92
GASTOS CORRIENTES	8.649.784,00	8.735.324,00	639.579,81	765.916,11											1.405.495,92	7.329.828,08	16,09
2.1 PERSONAL Y OBLIGACIONES SOCIALES	6.976.868,00	7.038.468,00	517.596,66	626.877,76											1.144.474,42	5.893.993,58	16,26
2.2 PENSIONES Y OTRAS PRESTACIONES SOCIALES	606.332,00	612.272,00	41.983,15	59.038,35											101.021,50	511.250,50	16,50
2.3 BIENES Y SERVICIOS	1.066.584,00	1.081.343,00	80.000,00	80.000,00											160.000,00	921.343,00	14,80
2.4 DONACIONES Y TRANSFERENCIAS																	
2.5 OTROS GASTOS		3.241,00															3.241,00
GASTOS DE CAPITAL	92.000,00	92.000,00														92.000,00	
2.5 OTROS GASTOS																	
2.6 ADQUISICION DE ACTIVOS NO FINANCIEROS	92.000,00	92.000,00															92.000,00
2.7 ADQUISICION DE ACTIVOS FINANCIEROS																	

UNIDAD EJECUTORA / CATEGORIA GASTO / G.G.G.	PIA	PIM	ENERO	FEBRERO	MARZO	ABRIL	MAYO	JUNIO	JULIO	AGOSTO	SEPTIEMBRE	OCTUBRE	NOVIEMBRE	DICIEMBRE	TOTAL COMPROMISO	SALDOS	%
306 EDUCACION YAUYOS	18.504.035,00	18.639.315,00	1.348.301,04	1.680.556,14											3.028.857,18	15.610.457,82	16,25
GASTOS CORRIENTES	18.412.035,00	18.547.315,00	1.348.301,04	1.680.556,14											3.028.857,18	15.518.457,82	16,33
2.1 PERSONAL Y OBLIGACIONES SOCIALES	15.786.348,00	15.872.848,00	1.189.099,55	1.444.613,50											2.633.713,05	13.239.134,95	16,59
2.2 PENSIONES Y OTRAS PRESTACIONES SOCIALES	710.777,00	714.557,00	43.985,99	61.270,97											105.256,96	609.300,04	14,73
2.3 BIENES Y SERVICIOS	1.914.910,00	1.959.910,00	115.215,50	174.671,67											289.887,17	1.670.022,83	14,79
2.4 DONACIONES Y TRANSFERENCIAS																	
2.5 OTROS GASTOS																	
GASTOS DE CAPITAL	92.000,00	92.000,00														92.000,00	
2.5 OTROS GASTOS																	
2.6 ADQUISICION DE ACTIVOS NO FINANCIEROS	92.000,00	92.000,00															92.000,00
2.7 ADQUISICION DE ACTIVOS FINANCIEROS																	



Hecho por:
SR. GRPAT - DPRE
Tec. Cont. Victor Raul Valencia Alva.



Visado
Secretaria: IE III
Ing. Cesar A. Alvarez Casallo.



Econ. Gustavo Martique Prado.



Visado
Secretaria: IE 400 - 401 - 402 - 403 - 404 - 405 - 407
Econ. Carmen A. Jimenez Garcia.



Visado
Secretaria: IE 302 - 303 - 304 - 305 - 307 - 308
Econ. Giovanna Lazarus Acuña.



Visado por:
Secretaria: IE 200 - 201 - 202 - 203 - 204
C.P.C. Cesar Almagorta Vargas.



Visado por:
Jefe de la Oficina de Presupuesto
Econ. Jose G. Ramirez Durand.



Aprobado por:
Gerente Regional de Planeamiento, Presupuesto y Acondicionamiento Territorial
Econ. Luis Aguilar Ramos.

**PRESUPUESTO INSTITUCIONAL DE APERTURA, PRESUPUESTO INSTITUCIONAL MODIFICADO Y EJECUCION DEL GASTO
POR UNIDAD EJECUTORA DEL PLIEGO 463 : GOBIERNO REGIONAL DE LIMA
POR TODA FUENTE DE FINANCIAMIENTO - AL 28 DE FEBRERO DEL 2009**
(En Nuevos Soles)

REPORTE SIAF AL 13-03-2009

UNIDAD EJECUTORA / CATEGORIA GASTO / G.G.G.	PIA	PIM	ENERO	FEBRERO	MARZO	ABRIL	MAYO	JUNIO	JULIO	AGOSTO	SEPTIEMBRE	OCTUBRE	NOVIEMBRE	DICIEMBRE	TOTAL COMPROMISO	SALDOS	%
307 EDUCACION OYON	12.154.901,00	12.202.461,00	871.613,49	979.572,89											1.851.186,38	10.351.274,62	15,17
GASTOS CORRIENTES	12.062.901,00	12.110.461,00	871.613,49	979.572,89											1.851.186,38	10.259.274,62	15,29
2.1 PERSONAL Y OBLIGACIONES SOCIALES	10.224.152,00	10.250.352,00	770.504,00	872.372,80											1.642.876,80	8.607.475,20	16,03
2.2 PENSIONES Y OTRAS PRESTACIONES SOCIALES	272.989,00	273.349,00	16.109,49	22.470,09											38.579,58	234.769,42	14,11
2.3 BIENES Y SERVICIOS	1.565.760,00	1.586.760,00	85.000,00	84.730,00											169.730,00	1.417.030,00	10,70
2.4 DONACIONES Y TRANSFERENCIAS																	
2.5 OTROS GASTOS																	
GASTOS DE CAPITAL	92.000,00	92.000,00														92.000,00	
2.5 OTROS GASTOS																	
2.6 ADQUISICION DE ACTIVOS NO FINANCIEROS	92.000,00	92.000,00														92.000,00	
2.7 ADQUISICION DE ACTIVOS FINANCIEROS																	

UNIDAD EJECUTORA / CATEGORIA GASTO / G.G.G.	PIA	PIM	ENERO	FEBRERO	MARZO	ABRIL	MAYO	JUNIO	JULIO	AGOSTO	SEPTIEMBRE	OCTUBRE	NOVIEMBRE	DICIEMBRE	TOTAL COMPROMISO	SALDOS	%
308 EDUCACION HUARACHIRI	27.240.282,00	27.489.822,00	2.069.483,93	2.406.710,32											4.476.194,25	23.013.627,75	16,26
GASTOS CORRIENTES	27.148.282,00	27.397.822,00	2.069.483,93	2.406.710,32											4.476.194,25	22.921.627,75	16,34
2.1 PERSONAL Y OBLIGACIONES SOCIALES	23.248.256,00	23.378.256,00	1.813.402,89	2.114.421,10											3.927.823,99	19.450.432,01	16,80
2.2 PENSIONES Y OTRAS PRESTACIONES SOCIALES	1.351.110,00	1.360.650,00	96.081,04	132.289,22											228.370,26	1.132.279,74	16,78
2.3 BIENES Y SERVICIOS	2.548.916,00	2.658.916,00	160.000,00	160.000,00											320.000,00	2.338.916,00	12,03
2.4 DONACIONES Y TRANSFERENCIAS																	
2.5 OTROS GASTOS																	
GASTOS DE CAPITAL	92.000,00	92.000,00														92.000,00	
2.5 OTROS GASTOS																	
2.6 ADQUISICION DE ACTIVOS NO FINANCIEROS	92.000,00	92.000,00														92.000,00	
2.7 ADQUISICION DE ACTIVOS FINANCIEROS																	

UNIDAD EJECUTORA / CATEGORIA GASTO / G.G.G.	PIA	PIM	ENERO	FEBRERO	MARZO	ABRIL	MAYO	JUNIO	JULIO	AGOSTO	SEPTIEMBRE	OCTUBRE	NOVIEMBRE	DICIEMBRE	TOTAL COMPROMISO	SALDOS	%
309 EDUCACION BARRANCA	39.622.701,00	40.032.411,00	3.054.659,27	3.869.701,79											6.924.361,06	33.108.049,94	17,30
GASTOS CORRIENTES	39.530.701,00	39.940.411,00	3.054.659,27	3.869.701,79											6.924.361,06	33.016.049,94	17,34
2.1 PERSONAL Y OBLIGACIONES SOCIALES	31.668.212,00	31.979.862,00	2.502.107,34	3.161.508,00											5.663.615,34	26.016.246,66	17,71
2.2 PENSIONES Y OTRAS PRESTACIONES SOCIALES	5.212.005,00	5.242.065,00	392.551,93	538.193,79											930.745,72	4.311.319,28	17,76
2.3 BIENES Y SERVICIOS	2.650.484,00	2.718.484,00	160.000,00	170.000,00											330.000,00	2.388.484,00	12,14
2.4 DONACIONES Y TRANSFERENCIAS																	
2.5 OTROS GASTOS																	
GASTOS DE CAPITAL	92.000,00	92.000,00														92.000,00	
2.5 OTROS GASTOS																	
2.6 ADQUISICION DE ACTIVOS NO FINANCIEROS	92.000,00	92.000,00														92.000,00	
2.7 ADQUISICION DE ACTIVOS FINANCIEROS																	


Hecho por:
EEL - GRPPAT - DPE
Tec. Cont. Victor Raul Valencia Alva.


Hecho por:
Secretaría: IE 001
Ing. Cesar A. Alvarez Castillo.


Hecho por:
Secretaría: IE 001
Econ. Carlos Alberto Torres Prado.


Hecho por:
Secretaría: IE 408 - 409 - 402 - 403 - 404 - 405 - 407
Econ. Carmen A. Jimenez Garcia.


Hecho por:
Secretaría: IE 301 - 302 - 303 - 304 - 305 - 306 - 307 - 308
Econ. Giovanni Lazzaro Acuña.


Hecho por:
Secretaría: IE 001 - 002 - 003 - 004 - 005
C.P.C. Cesar Almirante Vargas.


Hecho por:
Jefe de la Oficina de Presupuesto
Econ. Jose G. Ramirez Durand.


Aprobado por:
Gerente Regional de Planeación, Presupuesto y Acumulación Territorial
Econ. Luis Aguilar Ramos.

**PRESUPUESTO INSTITUCIONAL DE APERTURA, PRESUPUESTO INSTITUCIONAL MODIFICADO Y EJECUCION DEL GASTO
POR UNIDAD EJECUTORA DEL PLIEGO 463 : GOBIERNO REGIONAL DE LIMA
POR TODA FUENTE DE FINANCIAMIENTO - AL 28 DE FEBRERO DEL 2009**

Gobierno Regional de Lima

(En Nuevos Soles)

REPORTES SIAF AL 13-03-2009

UNIDAD EJECUTORA / CATEGORIA GASTO / G.G.G.	PIA	PIM	ENERO	FEBRERO	MARZO	ABRIL	MAYO	JUNIO	JULIO	AGOSTO	SEPTIEMBRE	OCTUBRE	NOVIEMBRE	DICIEMBRE	TOTAL COMPROMISO	SALDOS	%
400 DIRECCION DE SALUD III LIMA NORTE	22.310.805,00	22.390.473,00	1.769.057,74	1.885.349,54											3.654.407,28	18.736.065,72	16,32
GASTOS CORRIENTES	22.159.749,00	22.239.417,00	1.769.057,74	1.885.349,54											3.654.407,28	18.585.009,72	16,43
2.1 PERSONAL Y OBLIGACIONES SOCIALES	10.833.337,00	10.843.137,00	1.027.089,95	1.155.320,74											2.182.410,69	8.660.726,31	20,13
2.2 PENSIONES Y OTRAS PRESTACIONES SOCIALES	372.575,00	375.275,00	25.613,63	33.413,63											59.027,26	316.247,74	15,73
2.3 BIENES Y SERVICIOS	10.953.837,00	10.687.357,00	692.522,49	672.783,50											1.365.305,99	9.322.051,01	12,77
2.4 DONACIONES Y TRANSFERENCIAS																	
2.5 OTROS GASTOS		333.648,00	23.831,67	23.831,67											47.663,34	285.984,66	14,29
GASTOS DE CAPITAL	151.056,00	151.056,00														151.056,00	
2.5 OTROS GASTOS																	
2.6 ADQUISICION DE ACTIVOS NO FINANCIEROS	151.056,00	151.056,00														151.056,00	
2.7 ADQUISICION DE ACTIVOS FINANCIEROS																	

UNIDAD EJECUTORA / CATEGORIA GASTO / G.G.G.	PIA	PIM	ENERO	FEBRERO	MARZO	ABRIL	MAYO	JUNIO	JULIO	AGOSTO	SEPTIEMBRE	OCTUBRE	NOVIEMBRE	DICIEMBRE	TOTAL COMPROMISO	SALDOS	%
401 HOSPITAL HUACHO-HUAURA-OYON y SBS	35.551.529,00	35.862.370,00	2.695.296,60	3.252.206,36											5.947.502,96	29.914.867,04	16,58
GASTOS CORRIENTES	34.641.877,00	34.952.718,00	2.695.296,60	3.252.206,36											5.947.502,96	29.005.215,04	17,02
2.1 PERSONAL Y OBLIGACIONES SOCIALES	20.165.283,00	20.172.583,00	1.592.420,70	1.995.299,41											3.587.720,11	16.584.862,89	17,79
2.2 PENSIONES Y OTRAS PRESTACIONES SOCIALES	2.866.215,00	2.894.655,00	218.637,55	297.052,54											515.690,09	2.378.964,91	17,82
2.3 BIENES Y SERVICIOS	11.610.379,00	11.879.359,00	884.238,35	959.854,41											1.844.092,76	10.035.266,24	15,52
2.4 DONACIONES Y TRANSFERENCIAS																	
2.5 OTROS GASTOS		6.121,00														6.121,00	
GASTOS DE CAPITAL	909.652,00	909.652,00														909.652,00	
2.5 OTROS GASTOS																	
2.6 ADQUISICION DE ACTIVOS NO FINANCIEROS	909.652,00	909.652,00														909.652,00	
2.7 ADQUISICION DE ACTIVOS FINANCIEROS																	

UNIDAD EJECUTORA / CATEGORIA GASTO / G.G.G.	PIA	PIM	ENERO	FEBRERO	MARZO	ABRIL	MAYO	JUNIO	JULIO	AGOSTO	SEPTIEMBRE	OCTUBRE	NOVIEMBRE	DICIEMBRE	TOTAL COMPROMISO	SALDOS	%
402 SBS CAÑETE-YAUYS	13.960.597,00	14.389.126,00	1.024.373,90	1.241.627,87											2.266.001,77	12.123.124,23	15,75
GASTOS CORRIENTES	13.696.530,00	14.125.059,00	1.024.373,90	1.241.627,87											2.266.001,77	11.859.057,23	16,04
2.1 PERSONAL Y OBLIGACIONES SOCIALES	8.670.031,00	8.672.331,00	682.766,74	764.330,71											1.447.097,45	7.225.233,55	16,69
2.2 PENSIONES Y OTRAS PRESTACIONES SOCIALES	30.873,00	31.053,00	2.246,16	3.176,16											5.422,32	25.630,68	17,46
2.3 BIENES Y SERVICIOS	4.995.626,00	5.421.675,00	339.361,00	474.121,00											813.482,00	4.608.193,00	15,00
2.4 DONACIONES Y TRANSFERENCIAS																	
2.5 OTROS GASTOS																	
GASTOS DE CAPITAL	264.067,00	264.067,00														264.067,00	
2.5 OTROS GASTOS																	
2.6 ADQUISICION DE ACTIVOS NO FINANCIEROS	264.067,00	264.067,00														264.067,00	
2.7 ADQUISICION DE ACTIVOS FINANCIEROS																	


Hecho por:
GRE - GRPPAT - OPRE
Téc. Cont. Víctor Raúl Valencia Alva.


Visado
Secretaría: DE ODI
Ing. Cesar A. Alvarado Castillo.


Visado
Econ. Gustavo Henrique Prado.


Visado
Secretaría: DE 400 - 401 - 402 - 403 - 404 - 405 - 407
Econ. Carmen A. Jimenez Garcia.


Secretaría: DE 300 - 301 - 302 - 303 - 304 - 305 - 307 - 309
Econ. Giovanna Lázaro Acuña.


Secretaría: DE 200 - 201 - 202 - 203 - 204 - 205 - 206 - 207 - 208 - 209
C.P.C. Cesar Almagorta Vargas.


Aprobado por:
Jefe de la Oficina de Presupuesto
Econ. José G. Ramírez Durand.


Aprobado por:
Gerente Regional de Planeamiento, Presupuesto y Accondicionamiento Territorial
Econ. Luis Aguilar Ramos.

**PRESUPUESTO INSTITUCIONAL DE APERTURA, PRESUPUESTO INSTITUCIONAL MODIFICADO Y EJECUCION DEL GASTO
POR UNIDAD EJECUTORA DEL PLIEGO 463 : GOBIERNO REGIONAL DE LIMA
POR TODA FUENTE DE FINANCIAMIENTO - AL 28 DE FEBRERO DEL 2009
(En Nuevos Soles)**

REPORTES SIAF AL 13-03-2009

UNIDAD EJECUTORA / CATEGORIA GASTO / G.G.G.	PIA	PIM	ENERO	FEBRERO	MARZO	ABRIL	MAYO	JUNIO	JULIO	AGOSTO	SEPTIEMBRE	OCTUBRE	NOVIEMBRE	DICIEMBRE	TOTAL COMPROMISO	SALDOS	%
403 HOSPITAL DE APOYO REZOLA	15.067.805,00	15.333.589,00	1.138.274,10	1.383.458,20											2.521.732,30	12.811.856,70	16,45
GASTOS CORRIENTES	14.626.749,00	14.892.533,00	1.138.274,10	1.383.458,20											2.521.732,30	12.370.800,70	16,93
2.1 PERSONAL Y OBLIGACIONES SOCIALES	8.418.222,00	8.422.322,00	643.559,16	918.588,85											1.562.148,01	6.860.173,99	18,55
2.2 PENSIONES Y OTRAS PRESTACIONES SOCIALES	540.730,00	546.670,00	42.357,65	57.147,65											99.505,30	447.164,70	18,20
2.3 BIENES Y SERVICIOS	5.667.797,00	5.923.541,00	452.357,29	407.721,70											860.078,99	5.063.462,01	14,52
2.4 DONACIONES Y TRANSFERENCIAS																	
2.5 OTROS GASTOS																	
GASTOS DE CAPITAL	441.056,00	441.056,00														441.056,00	
2.5 OTROS GASTOS																	
2.6 ADQUISICION DE ACTIVOS NO FINANCIEROS	441.056,00	441.056,00														441.056,00	
2.7 ADQUISICION DE ACTIVOS FINANCIEROS																	

UNIDAD EJECUTORA / CATEGORIA GASTO / G.G.G.	PIA	PIM	ENERO	FEBRERO	MARZO	ABRIL	MAYO	JUNIO	JULIO	AGOSTO	SEPTIEMBRE	OCTUBRE	NOVIEMBRE	DICIEMBRE	TOTAL COMPROMISO	SALDOS	%
404 HOSPITAL BARRANCA-CAJATAMBO y SBS	23.278.460,00	23.656.159,00	1.525.297,36	1.789.946,17											3.315.243,53	20.340.915,47	14,01
GASTOS CORRIENTES	22.468.932,00	22.843.084,00	1.525.297,36	1.789.946,17											3.315.243,53	19.527.840,47	14,51
2.1 PERSONAL Y OBLIGACIONES SOCIALES	10.527.924,00	10.532.524,00	878.206,71	921.764,27											1.799.970,96	8.732.553,02	17,09
2.2 PENSIONES Y OTRAS PRESTACIONES SOCIALES	440.291,00	444.071,00		44.193,90											44.193,90	399.877,10	9,95
2.3 BIENES Y SERVICIOS	11.500.717,00	11.866.489,00	647.090,65	823.988,00											1.471.078,65	10.395.410,35	12,40
2.4 DONACIONES Y TRANSFERENCIAS																	
2.5 OTROS GASTOS																	
GASTOS DE CAPITAL	809.528,00	813.075,00														813.075,00	
2.5 OTROS GASTOS																	
2.6 ADQUISICION DE ACTIVOS NO FINANCIEROS	809.528,00	813.075,00														813.075,00	
2.7 ADQUISICION DE ACTIVOS FINANCIEROS																	

UNIDAD EJECUTORA / CATEGORIA GASTO / G.G.G.	PIA	PIM	ENERO	FEBRERO	MARZO	ABRIL	MAYO	JUNIO	JULIO	AGOSTO	SEPTIEMBRE	OCTUBRE	NOVIEMBRE	DICIEMBRE	TOTAL COMPROMISO	SALDOS	%
405 HOSPITAL CHANCAY y SBS	16.429.635,00	16.612.789,00	1.378.035,49	1.367.923,45											2.745.958,94	13.866.830,06	16,53
GASTOS CORRIENTES	15.233.366,00	15.416.520,00	1.378.035,49	1.367.923,45											2.745.958,94	12.670.561,06	17,81
2.1 PERSONAL Y OBLIGACIONES SOCIALES	7.418.859,00	7.420.759,00	630.513,91	691.357,55											1.321.871,46	6.098.887,54	17,81
2.2 PENSIONES Y OTRAS PRESTACIONES SOCIALES	323.164,00	324.784,00	25.338,72	31.908,72											57.247,44	267.536,56	17,63
2.3 BIENES Y SERVICIOS	7.491.343,00	7.670.977,00	722.182,86	644.657,18											1.366.840,04	6.304.136,96	17,82
2.4 DONACIONES Y TRANSFERENCIAS																	
2.5 OTROS GASTOS																	
GASTOS DE CAPITAL	1.196.269,00	1.196.269,00														1.196.269,00	
2.5 OTROS GASTOS																	
2.6 ADQUISICION DE ACTIVOS NO FINANCIEROS	1.196.269,00	1.196.269,00														1.196.269,00	
2.7 ADQUISICION DE ACTIVOS FINANCIEROS																	



Hecho por:
E.R.L. - GRPPAT - DPRE
Tec. Cont. Victor Raúl Valencia Alva.



Visado
Secretaría: UE 001
Ing. Cesar A. Alvarez Castillo.



Econ. Guadalupe Bustique Prado.



Visado
Secretaría: UE 403 - 404 - 402 - 403 - 404 - 405 - 407
Econ. Carmen A. Jaramas Garcia.



Visado
Secretaría: UE 303 - 304 - 302 - 304 - 305 - 307 - 309
Econ. Giovanna Lázaro Acuña.



Visado
Secretaría: UE 404 - 405 - 406 - 408 - 408
C.P.C. Cesar Almagorita Vargas.



Revisado por:
Jefe de la Unidad de Presupuesto
Econ. Jose G. Ramirez Durand.



Aprobado por:
Gerente Regional de Planeamiento, Presupuesto y Acondicionamiento Territorial
Econ. Luis Aguilera Ramos.

**PRESUPUESTO INSTITUCIONAL DE APERTURA, PRESUPUESTO INSTITUCIONAL MODIFICADO Y EJECUCION DEL GASTO
POR UNIDAD EJECUTORA DEL PLIEGO 463 : GOBIERNO REGIONAL DE LIMA
POR TODA FUENTE DE FINANCIAMIENTO - AL 28 DE FEBRERO DEL 2009**
(En Nuevos Soles)

REPORTE SIAF AL 13-03-2009

UNIDAD EJECUTORA / CATEGORIA GASTO / G.G.G.	PIA	PIM	ENERO	FEBRERO	MARZO	ABRIL	MAYO	JUNIO	JULIO	AGOSTO	SEPTIEMBRE	OCTUBRE	NOVIEMBRE	DICIEMBRE	TOTAL COMPROMISO	SALDOS	%
406 SBS CHILCA-MALA	8.713.682,00	8.746.157,00	642.710,52	739.546,23											1.382.256,75	7.363.900,25	15,90
GASTOS CORRIENTES	8.479.626,00	8.512.101,00	642.710,52	739.546,23											1.382.256,75	7.129.844,25	16,24
2.1 PERSONAL Y OBLIGACIONES SOCIALES	4.910.999,00	4.911.999,00	404.591,33	447.248,40											851.839,73	4.060.159,27	17,34
2.2 PENSIONES Y OTRAS PRESTACIONES SOCIALES	13.500,00	13.500,00														13.500,00	
2.3 BIENES Y SERVICIOS	3.555.127,00	3.586.602,00	238.119,19	292.297,83											530.417,02	3.056.184,98	14,79
2.4 DONACIONES Y TRANSFERENCIAS																	
2.5 OTROS GASTOS																	
GASTOS DE CAPITAL	234.056,00	234.056,00														234.056,00	
2.5 OTROS GASTOS																	
2.6 ADQUISICION DE ACTIVOS NO FINANCIEROS	234.056,00	234.056,00														234.056,00	
2.7 ADQUISICION DE ACTIVOS FINANCIEROS																	

UNIDAD EJECUTORA / CATEGORIA GASTO / G.G.G.	PIA	PIM	ENERO	FEBRERO	MARZO	ABRIL	MAYO	JUNIO	JULIO	AGOSTO	SEPTIEMBRE	OCTUBRE	NOVIEMBRE	DICIEMBRE	TOTAL COMPROMISO	SALDOS	%
407 HOSPITAL HUARAL y SBS	16.996.629,00	17.196.887,00	1.349.977,02	1.413.387,31											2.763.364,33	14.433.522,67	16,07
GASTOS CORRIENTES	16.315.349,00	16.515.607,00	1.349.977,02	1.413.387,31											2.763.364,33	13.752.242,67	16,73
2.1 PERSONAL Y OBLIGACIONES SOCIALES	8.104.687,00	8.105.987,00	672.357,97	721.154,30											1.393.512,27	6.712.474,73	17,19
2.2 PENSIONES Y OTRAS PRESTACIONES SOCIALES	284.345,00	287.585,00	22.207,55	31.332,07											53.539,62	234.045,38	18,62
2.3 BIENES Y SERVICIOS	7.926.317,00	8.122.035,00	655.411,50	660.900,94											1.316.312,44	6.805.722,56	16,21
2.4 DONACIONES Y TRANSFERENCIAS																	
2.5 OTROS GASTOS																	
GASTOS DE CAPITAL	681.280,00	681.280,00														681.280,00	
2.5 OTROS GASTOS																	
2.6 ADQUISICION DE ACTIVOS NO FINANCIEROS	681.280,00	681.280,00														681.280,00	
2.7 ADQUISICION DE ACTIVOS FINANCIEROS																	

TOTAL	561.796.207,00	689.337.728,00	39.206.032,90	52.811.931,54											92.017.964,44	597.319.763,56	13,35
--------------	-----------------------	-----------------------	----------------------	----------------------	--	--	--	--	--	--	--	--	--	--	----------------------	-----------------------	--------------


Hecho por:
DIR. - GRPPAT - OPRE
Tec. Cont. Victor Raul Valencia Alva.


Secretaría: DE UDI
Ing. Cesar A. Alvaros Castillo.


GRPPAT
PRESUPUESTO
Secretaría: DE UDI
Econ. Gustavo Valencia Prieta.


Visado
Secretaría: UE 403 - 408 - 402 - 403 - 404 - 405 - 407
Econ. Carmen A. Jimenez Garcia.


Visado
Secretaría: UE 202 - 203 - 204 - 205 - 307 - 308
Econ. Giovanna Lázaro Acuña.


Secretaría: UE 102 - 103 - 104 - 105 - 408
C.P.C. Cesar Almagorta Vargas.


Revisado por:
Jefe de la Oficina de Presupuesto
Econ. Jose G. Ramirez Durand.


Aprobado por:
Gerente Regional de Planeamiento, Presupuesto y
Asesoramiento Territorial
Econ. Luis Aguilar Ramos.



Gobierno Regional de Lima

PRESUPUESTO INSTITUCIONAL DE APERTURA, PRESUPUESTO INSTITUCIONAL MODIFICADO Y EJECUCIÓN MENSUAL DEL GASTO

PLIEGO 463 : GOBIERNO REGIONAL DE LIMA

ACUMULADO POR TODA FUENTE DE FINANCIAMIENTO - AL 28 DE FEBRERO DEL 2009

RESUMEN

(en nuevos soles)

REPORTE SIAF AL 13-03-2009

RB GENERICA	PIA	PIM	ENERO	FEBRERO	MARZO	ABRIL	MAYO	JUNIO	JULIO	AGOSTO	SETIEMBRE	OCTUBRE	NOVIEMBRE	DICIEMBRE	TOTAL COMPROMISO	SALDOS	%
REGION LIMA	106.466.353,00	227.612.135,00	4.805.534,17	10.696.572,27											15.502.106,44	212.110.028,56	6,81
AGRICULTURA	7.057.128,00	9.084.439,00	483.463,79	974.802,62											1.458.266,41	7.626.172,59	16,05
EDUCACION	295.963.584,00	298.453.604,00	22.394.012,21	28.067.111,52											50.461.123,73	247.992.480,27	16,91
SALUD	152.309.142,00	154.187.550,00	11.523.022,73	13.073.445,13											24.596.467,86	129.591.082,14	15,95
TOTAL	561.796.207,00	689.337.728,00	39.206.032,90	52.811.931,54											92.017.964,44	597.319.763,56	13,35


Hecho por:
GR - GRPAT - OPRE
Tec. Cont. Victor Raul Valencia Alva.


Secretaría: DE 001
Ing. Cesar A. Alvarez Castillo.



Visto
Econ. Gustavo Manrique Prado.


Visto
Secretaría: DE 403 - 418 - 402 - 403 - 404 - 405 - 407
Econ. Carmen A. Jimenez Garcia.


Visto
Secretaría: DE 200 - 201 - 202 - 204 - 205 - 207 - 208
Econ. Giovanna Lazzari Acuña.


Secretaría: DE 400 - 401 - 402 - 403 - 404
C.P.C. Cesar Aníbal Vergas.


Visto por:
Jefe de la Oficina de Presupuesto
Econ. Jose G. Ramirez Durand.


Aprobado por:
Gerente Regional de Planeamiento, Presupuesto y
Asesoramiento Territorial
Econ. Luis Aguilar Ramos.