

**PRESUPUESTO INSTITUCIONAL DE APERTURA, PRESUPUESTO INSTITUCIONAL MODIFICADO Y EJECUCION DEL GASTO
PLIEGO 463 : GOBIERNO REGIONAL DE LIMA
ACUMULADO POR TODA FUENTE DE FINANCIAMIENTO - AL 31 DE MARZO DEL 2009
CONSOLIDADO
(EN NUEVOS SOLES)**

REPORTE SIAF AL 14-04-2009

POR TODA FUENTE DE FINANCIAMIENTO

RB GENERICA	PIA	PIM	ENERO	FEBRERO	MARZO	ABRIL	MAYO	JUNIO	JULIO	AGOSTO	SEPTIEMBRE	OCTUBRE	NOVIEMBRE	DICIEMBRE	TOTAL COMPROMISOS	SALDO	%
Gastos Corrientes	478.045.145,00	478.557.960,00	35.487.676,03	42.846.909,62	36.881.036,74										115.215.522,36	363.342.437,64	24,08
2.1 Personal y Obligaciones Sociales	330.942.012,00	325.689.618,00	25.926.890,81	31.563.367,76	25.242.849,20										82.733.107,77	242.956.510,23	25,40
2.2 Pensiones y Otras Prestaciones Sociales	39.066.000,00	39.308.630,00	2.894.654,98	3.994.759,99	2.973.660,63										9.863.075,60	29.445.554,40	25,09
2.3 Bienes y Servicios	107.931.133,00	113.075.419,00	6.635.613,57	7.258.165,20	8.622.795,14										22.516.573,91	90.558.845,09	19,91
2.4 Donaciones y Transferencias																	
2.5 Otros Gastos	116.000,00	484.293,00	30.516,67	30.516,67	41.731,74										102.763,08	381.527,92	21,22
Gastos de Capital	83.751.062,00	213.511.540,00	3.695.202,97	9.839.624,56	8.633.243,88										22.168.071,41	181.343.468,59	10,38
2.4 Donaciones y Transferencias	9.695.139,00	9.966.150,00														9.966.150,00	
2.5 Otros Gastos																	
2.6 Adquisición de Activo no Financiero	74.055.923,00	203.545.390,00	3.695.202,97	9.839.624,56	8.633.243,88										22.168.071,41	181.377.318,59	10,89
2.7 Adquisición de Activos Financieros																	
TOTAL GENERAL	561.796.207,00	692.069.500,00	39.182.879,00	52.686.434,18	45.514.280,59										137.383.593,77	554.685.906,23	19,85



Hecho por:
DR - DIFPEZ - DPE
Téc. Carl. Victor Raul Valencia Alva.



Ing. Cesar A. Alfredo Castillo.



Ing. Gustavo Martínez Prado.



Secretaría de Planeación y Presupuesto
Econ. Carmen C. Sánchez García.



Secretaría de Planeación y Presupuesto
Econ. Giovanni Lázaro Acuña.



Secretaría de Planeación y Presupuesto
C.P.C. Cecilia Salazar Vargas.



Secretaría de Planeación y Presupuesto
Econ. Juan S. Ramírez Durand.



Secretaría de Planeación y Presupuesto
Academia Municipal Territorial
Econ. Lito Aguilar Ramos.

**PRESUPUESTO INSTITUCIONAL DE APERTURA, PRESUPUESTO INSTITUCIONAL MODIFICADO Y EJECUCION DEL GASTO
PLIEGO 463 : GOBIERNO REGIONAL DE LIMA
ACUMULADO POR TODA FUENTE DE FINANCIAMIENTO - AL 31 DE MARZO DEL 2009
CONSOLIDADO
(EN NUEVOS SOLES)**

FTE. FIN. 1. RECURSOS ORDINARIOS

RUBRO 00. RECURSOS ORDINARIOS

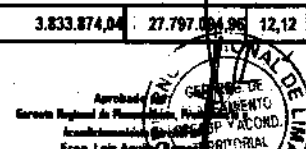



REPORTE SIAF AL 14-04-2009

RB GENERAL	PIA	PIM	ENERO	FEBRERO	MARZO	ABRIL	MAYO	JUNIO	JULIO	AGOSTO	SEPTIEMBRE	OCTUBRE	NOVIEMBRE	DICIEMBRE	TOTAL COMPROMISOS	SALDOS	%
Gastos Corrientes	441.101.890,00	436.861.558,00	34.265.032,57	40.904.196,06	34.194.762,77										109.363.991,40	327.497.596,60	25,03
2.1 Personal y Obligaciones Sociales	330.142.212,00	324.320.855,00	25.913.687,81	31.273.142,26	25.229.761,20										82.416.791,27	241.904.063,73	25,41
2.2 Pensiones y Otras Prestaciones Sociales	39.066.000,00	39.308.630,00	2.894.654,98	3.994.759,99	2.973.660,63										9.863.075,60	29.445.564,40	25,09
2.3 Bienes y Servicios	71.787.676,00	72.777.274,00	5.425.973,11	5.605.777,14	5.955.729,55										16.987.479,90	55.789.794,20	23,34
2.4 Donaciones y Transferencias																	
2.5 Otros Gastos	116.000,00	454.799,00	30.516,67	30.516,67	35.611,39										96.644,73	358.154,27	21,25
Gastos de Capital	26.817.110,00	63.018.866,00	1.303.351,42	5.788.773,55	4.899.995,25										11.992.120,22	51.026.745,78	19,03
2.4 Donaciones y Transferencias																	
2.5 Otros Gastos																	
2.6 Adquisición de Activo no Financiero	26.817.110,00	63.018.866,00	1.303.351,42	5.788.773,55	4.899.995,25										11.992.120,22	51.026.745,78	19,03
2.7 Adquisición de Activos Financieros																	
TOTAL GENERAL	467.919.000,00	499.880.424,00	35.568.383,99	46.692.969,61	39.094.758,02										121.356.111,62	378.524.312,38	24,28

FTE. FIN. 2. RECURSOS DIRECTAMENTE RECAUDADO

RUBRO 09. RECURSOS DIRECTAMENTE RECAUDADO

RB GENERAL	PIA	PIM	ENERO	FEBRERO	MARZO	ABRIL	MAYO	JUNIO	JULIO	AGOSTO	SEPTIEMBRE	OCTUBRE	NOVIEMBRE	DICIEMBRE	TOTAL COMPROMISOS	SALDOS	%
Gastos Corrientes	23.255.124,00	27.206.043,00	1.196.480,81	1.263.556,76	1.264.526,37										3.724.563,94	23.481.479,06	13,69
2.1 Personal y Obligaciones Sociales	799.800,00	1.158.963,00	13.003,00	83.175,50	13.088,00										109.266,50	1.049.696,50	9,43
2.2 Pensiones y Otras Prestaciones Sociales																	
2.3 Bienes y Servicios	22.455.324,00	26.040.959,00	1.183.477,81	1.180.381,26	1.245.318,02										3.609.177,09	22.431.781,91	13,86
2.4 Donaciones y Transferencias																	
2.5 Otros Gastos		6.121,00			6.120,35										6.120,35	0,65	99,99
Gastos de Capital	4.035.876,00	4.424.926,00			109.310,10										109.310,10	4.315.615,90	2,47
2.4 Donaciones y Transferencias																	
2.5 Otros Gastos																	
2.6 Adquisición de Activo no Financiero	4.035.876,00	4.424.926,00			109.310,10										109.310,10	4.315.615,90	2,47
2.7 Adquisición de Activos Financieros																	
TOTAL GENERAL	27.291.000,00	31.630.969,00	1.196.480,81	1.263.556,76	1.373.836,47										3.833.874,04	27.797.094,96	12,12



**PRESUPUESTO INSTITUCIONAL DE APERTURA, PRESUPUESTO INSTITUCIONAL MODIFICADO Y EJECUCION DEL GASTO
PLIEGO 463 : GOBIERNO REGIONAL DE LIMA
ACUMULADO POR TODA FUENTE DE FINANCIAMIENTO - AL 31 DE MARZO DEL 2009
CONSOLIDADO
(EN NUEVOS SOLES)**

FTE. FIN. 4. DONACIONES Y TRANSFERENCIAS
RUBRO 13. DONACIONES Y TRANSFERENCIAS



REPORTE SIAF AL 14-04-2009

RB GENERALICA	PIA	PIM	ENERO	FEBRERO	MARZO	ABRIL	MAYO	JUNIO	JULIO	AGOSTO	SEPTIEMBRE	OCTUBRE	NOVIEMBRE	DICIEMBRE	TOTAL COMPROMISOS	SALDOS	%
Gastos Corrientes		6.277.307,00		516.130,00	1.221.758,46										1.737.888,46	4.539.418,54	27,69
2.1 Personal y Obligaciones Sociales		209.800,00		207.050,00											207.050,00	2.750,00	98,69
2.2 Pensiones y Otras Prestaciones Sociales																	
2.3 Bienes y Servicios		6.044.134,00		309.080,00	1.221.758,46										1.530.838,46	4.513.295,54	25,33
2.4 Donaciones y Transferencias																	
2.5 Otros Gastos		23.373,00														23.373,00	
Gastos de Capital		13.533.431,00		460.890,43	73.998,70										534.889,13	12.998.541,87	3,95
2.4 Donaciones y Transferencias																	
2.5 Otros Gastos																	
2.6 Adquisición de Activo no Financiero		13.533.431,00		460.890,43	73.998,70										534.889,13	12.998.541,87	3,95
2.7 Adquisición de Activos Financieros																	
TOTAL GENERAL		19.810.738,00		977.020,43	1.295.757,16										2.272.777,59	17.537.960,41	11,47

FTE. FIN. 5. RECURSOS DETERMINADOS

RUBRO 18. CANON Y SOBRE CANON, REGALIAS, RENTA DE ADUANAS Y PARTICIPACIONES

Gastos Corrientes	13.688.131,00	8.213.052,00	26.162,65	162.926,80	199.989,11										389.078,56	7.823.973,44	4,74
2.1 Personal y Obligaciones Sociales																	
2.2 Pensiones y Otras Prestaciones Sociales																	
2.3 Bienes y Servicios	13.688.131,00	8.213.052,00	26.162,65	162.926,80	199.989,11										389.078,56	7.823.973,44	4,74
2.4 Donaciones y Transferencias																	
2.5 Otros Gastos																	
Gastos de Capital	52.898.076,04	132.534.317,90	2.391.851,55	3.589.960,58	3.549.939,83										9.531.751,96	123.002.565,04	7,19
2.4 Donaciones y Transferencias	9.695.139,00	9.966.150,00														9.966.150,00	
2.5 Otros Gastos																	
2.6 Adquisición de Activo no Financiero	43.202.937,00	122.568.167,00	2.391.851,55	3.589.960,58	3.549.939,83										9.531.751,96	113.036.415,04	7,78
2.7 Adquisición de Activos Financieros																	
TOTAL GENERAL	66.586.207,00	140.747.369,00	2.418.014,20	3.752.887,38	3.749.928,94										9.920.830,52	130.826.538,48	7,05




**PRESUPUESTO INSTITUCIONAL DE APERTURA, PRESUPUESTO INSTITUCIONAL MODIFICADO Y EJECUCION DEL GASTO
PLIEGO 463 : GOBIERNO REGIONAL DE LIMA - UNIDAD EJECUTORA REGION LIMA - SEDE CENTRAL
ACUMULADO POR TODA FUENTE DE FINANCIAMIENTO - AL 31 DE MARZO DEL 2009
CONSOLIDADO
(en nuevos soles)**

REPORTE SIAF AL 14-04-2009

POR TODA FUENTE DE FINANCIAMIENTO

RB GENERICA	PIA	PIM	ENERO	FEBRERO	MARZO	ABRIL	MAYO	JUNIO	JULIO	AGOSTO	SEPTIEMBRE	OCTUBRE	NOVIEMBRE	DICIEMBRE	TOTAL COMPROMISOS	SALDO	%
Gastos Corrientes	29.011.317,00	23.182.667,00	1.110.331,20	1.310.969,25	1.231.006,47										3.652.306,92	19.530.360,08	15,75
2.1 Personal y Obligaciones Sociales	7.856.713,00	7.001.505,00	490.466,13	512.335,32	476.679,59										1.479.481,04	5.522.023,96	21,13
2.2 Pensiones y Otras Prestaciones Sociales	98.020,00	98.200,00	821,82	1.147,02	841,82										2.810,66	95.389,34	2,86
2.3 Bienes y Servicios	20.960.584,00	15.986.962,00	619.043,25	797.486,91	753.485,06										2.170.015,22	13.816.946,78	13,57
2.4 Donaciones y Transferencias																	
2.5 Otros Gastos	96.000,00	96.000,00														96.000,00	
Gastos de Capital	77.455.036,00	204.231.625,00	3.695.202,97	9.352.195,56	7.901.599,80										20.948.998,33	183.282.626,67	10,26
2.4 Donaciones y Transferencias	9.695.139,00	9.966.150,00														9.966.150,00	
2.5 Otros Gastos																	
2.6 Adquisición de Activo no Financiero	67.759.897,00	194.265.475,00	3.695.202,97	9.352.195,56	7.901.599,80										20.948.998,33	173.316.476,67	10,78
2.7 Adquisición de Activos Financieros																	
TOTAL GENERAL	106.466.353,00	227.414.292,00	4.805.534,17	10.663.164,81	9.132.606,27										24.601.305,25	202.812.986,75	10,82



Tor. Cont. Victor Raúl Valenzuela Alva.



Ing. César A. Alvarado Castillo.



Econ. Gustavo Rodríguez Prado.




Econ. Carmen A. Jimenez Garcia.




Econ. Giovanna Lázaro Acuña.



C.P.C. César Almásigo Virago.



Econ. José G. Ramírez Durand.



Econ. Luis Aguilar Ríos.



Gobierno Regional de Lima

**PRESUPUESTO INSTITUCIONAL DE APERTURA, PRESUPUESTO INSTITUCIONAL MODIFICADO Y EJECUCION DEL GASTO
PLIEGO 463 : GOBIERNO REGIONAL DE LIMA - UNIDAD EJECUTORA REGION LIMA - SEDE CENTRAL
ACUMULADO POR TODA FUENTE DE FINANCIAMIENTO - AL 31 DE MARZO DEL 2009
CONSOLIDADO
(en nuevos soles)**

FTE. FIN. 1. RECURSOS ORDINARIOS
RUBRO 00. RECURSOS ORDINARIOS

REPORTE SIAF AL 14-04-2009

RB GENERALICA	PIA	PIM	ENERO	FEBRERO	MARZO	ABRIL	MAYO	JUNIO	JULIO	AGOSTO	SETIEMBRE	OCTUBRE	NOVIEMBRE	DICIEMBRE	TOTAL COMPROMISOS	SALDOS	%
Gastos Corrientes	15.107.463,00	15.076.453,00	1.066.242,85	1.142.257,44	1.002.521,36										3.211.021,65	11.865.431,35	21,30
2.1 Personal y Obligaciones Sociales	7.856.713,00	7.001.505,00	490.466,13	512.335,32	476.679,59										1.479.481,04	5.522.023,96	21,13
2.2 Pensiones y Otras Prestaciones Sociales	98.020,00	98.200,00	821,82	1.147,02	841,82										2.810,66	95.389,34	2,86
2.3 Bienes y Servicios	7.056.730,00	7.880.748,00	574.954,90	628.775,10	524.999,95										1.728.729,95	6.152.018,05	21,94
2.4 Donaciones y Transferencias																	
2.5 Otros Gastos	96.000,00	96.000,00														96.000,00	
Gastos de Capital	24.524.010,00	59.004.050,00	1.303.351,42	5.301.344,55	4.413.468,27										11.018.164,24	47.985.885,76	18,67
2.4 Donaciones y Transferencias																	
2.5 Otros Gastos																	
2.6 Adquisición de Activo no Financiero	24.524.010,00	59.004.050,00	1.303.351,42	5.301.344,55	4.413.468,27										11.018.164,24	47.985.885,76	18,67
2.7 Adquisición de Activos Financieros																	
TOTAL GENERAL	39.631.473,00	74.080.503,00	2.369.594,27	6.443.601,99	5.415.989,63										14.229.185,89	59.851.317,11	19,21

FTE. FIN. 2. RECURSOS DIRECTAMENTE RECAUDADO
RUBRO 09. RECURSOS DIRECTAMENTE RECAUDADO

Gastos Corrientes	215.723,00	331.565,00	17.925,70	5.785,01	28.496,00										52.206,71	279.358,29	15,75
2.1 Personal y Obligaciones Sociales																	
2.2 Pensiones y Otras Prestaciones Sociales																	
2.3 Bienes y Servicios	215.723,00	331.565,00	17.925,70	5.785,01	28.496,00										52.206,71	279.358,29	15,75
2.4 Donaciones y Transferencias																	
2.5 Otros Gastos																	
Gastos de Capital	32.950,00																
2.4 Donaciones y Transferencias																	
2.5 Otros Gastos																	
2.6 Adquisición de Activo no Financiero	32.950,00																
2.7 Adquisición de Activos Financieros																	
TOTAL GENERAL	248.673,00	331.565,00	17.925,70	5.785,01	28.496,00										52.206,71	279.358,29	15,75

Hecho por:

Ing. Cesar...

Aprobado por:

Ing. Luis Aguilar...

**PRESUPUESTO INSTITUCIONAL DE APERTURA, PRESUPUESTO INSTITUCIONAL MODIFICADO Y EJECUCION DEL GASTO
PLIEGO 463 : GOBIERNO REGIONAL DE LIMA - UNIDAD EJECUTORA REGION LIMA - SEDE CENTRAL
ACUMULADO POR TODA FUENTE DE FINANCIAMIENTO - AL 31 DE MARZO DEL 2009
CONSOLIDADO
(en nuevos soles)**

FTE. FIN. 4. DONACIONES Y TRANSFERENCIAS
RUBRO 13. DONACIONES Y TRANSFERENCIAS

REPORTE SIAF AL 14-04-2009

RB GENERAL	PIA	PIM	ENERO	FEBRERO	MARZO	ABRIL	MAYO	JUNIO	JULIO	AGOSTO	SEPTIEMBRE	OCTUBRE	NOVIEMBRE	DICIEMBRE	TOTAL COMPROMISOS	SALDOS	%
Gastos Corrientes		10.597,00														10.597,00	
2.1 Personal y Obligaciones Sociales																	
2.2 Pensiones y Otras Prestaciones Sociales																	
2.3 Bienes y Servicios		10.597,00														10.597,00	
2.4 Donaciones y Transferencias																	
2.5 Otros Gastos																	
Gastos de Capital		12.914.653,00		460.890,43	7.731,70										468.622,13	12.446.030,87	3,63
2.4 Donaciones y Transferencias																	
2.5 Otros Gastos																	
2.6 Adquisición de Activo no Financiero		12.914.653,00		460.890,43	7.731,70										468.622,13	12.446.030,87	3,63
2.7 Adquisición de Activos Financieros																	
TOTAL GENERAL		12.925.250,00		460.890,43	7.731,70										468.622,13	12.456.627,87	3,63

FTE. FIN. 6. RECURSOS DETERMINADOS

RUBRO 18. CANON Y SOBRE CANON, REGALIAS, RENTA DE ADUANAS Y PARTICIPACIONES

Gastos Corrientes	13.688.131,00	7.764.052,00	26.162,65	162.926,80	199.989,11										389.078,56	7.374.973,44	5,01
2.1 Personal y Obligaciones Sociales																	
2.2 Pensiones y Otras Prestaciones Sociales																	
2.3 Bienes y Servicios	13.688.131,00	7.764.052,00	26.162,65	162.926,80	199.989,11										389.078,56	7.374.973,44	5,01
2.4 Donaciones y Transferencias																	
2.5 Otros Gastos																	
Gastos de Capital	52.898.076,00	132.312.922,00	2.391.851,55	3.589.960,58	3.480.399,83										9.462.211,96	122.850.710,04	7,15
2.4 Donaciones y Transferencias	9.695.139,00	9.966.150,00														9.966.150,00	
2.5 Otros Gastos																	
2.6 Adquisición de Activo no Financiero	43.202.937,00	122.346.772,00	2.391.851,55	3.589.960,58	3.480.399,83										9.462.211,96	112.884.560,04	7,73
2.7 Adquisición de Activos Financieros																	
TOTAL GENERAL	66.586.207,00	140.076.974,00	2.418.014,20	3.752.887,38	3.680.388,94										9.851.290,52	130.225.657,91	7,18

Hecho por:

DR. ERNAN DE LA ROSA

C. Cel. Victor Raúl Valente Alva.

Ing. Cesar A. Alvarez Castillo.

DR. ERNAN DE LA ROSA

Secretaría de Planeamiento y Presupuesto

Econ. Carlos R. Sánchez García.

Secretaría de Planeamiento y Presupuesto

Econ. Giovanna Lázaro Aguilar.

Secretaría de Planeamiento y Presupuesto

C.P.C. César Alejandro Vargas.

Secretaría de Planeamiento y Presupuesto

Econ. Juan C. Ramírez Durand.

Aprobado por:
Gobierno Regional de Planeamiento y Presupuesto
Instituto Registral y Catastral
Econ. Luis Aguilar Rumbos

**PRESUPUESTO INSTITUCIONAL DE APERTURA, PRESUPUESTO INSTITUCIONAL MODIFICADO Y EJECUCION DEL GASTO
PLIEGO 463 : GOBIERNO REGIONAL DE LIMA - UNIDAD EJECUTORA DE AGRICULTURA
ACUMULADO POR TODA FUENTE DE FINANCIAMIENTO - AL 31 DE MARZO DEL 2009
CONSOLIDADO**

(en nuevos soles)

POR TODA FUENTE DE FINANCIAMIENTO

REPORTE SIAF AL 14-04-2009

RB GENERICA	PIA	PIM	ENERO	FEBRERO	MARZO	ABRIL	MAYO	JUNIO	JULIO	AGOSTO	SETIEMBRE	OCTUBRE	NOVIEMBRE	DICIEMBRE	TOTAL COMPROMISOS	SALDO	%
Gastos Corrientes	6.482.128,00	7.874.287,00	483.463,79	450.083,42	511.225,30										1.444.772,60	5.629.514,40	20,42
2.1 Personal y Obligaciones Sociales	4.931.248,00	4.943.448,00	380.005,95	374.475,47	378.857,54										1.133.338,96	3.810.109,04	22,93
2.2 Pensiones y Otras Prestaciones Sociales	2.000,00	2.000,00														2.000,00	
2.3 Bienes y Servicios	1.528.880,00	2.106.929,00	96.772,84	68.922,95	123.828,53										289.524,32	1.817.404,68	13,74
2.4 Donaciones y Transferencias																	
2.5 Otros Gastos	20.000,00	21.910,00	6.685,00	6.685,00	8.539,32										21.909,32	0,68	100,00
Gastos de Capital	575.000,00	2.518.115,00		487.429,00	282.127,00										769.556,00	1.748.559,00	30,56
2.4 Donaciones y Transferencias																	
2.5 Otros Gastos																	
2.6 Adquisición de Activo no Financiero	575.000,00	2.518.115,00		487.429,00	282.127,00										769.556,00	1.748.559,00	30,56
2.7 Adquisición de Activos Financieros																	
TOTAL GENERAL	7.057.128,00	9.592.402,00	483.463,79	937.512,42	793.352,39										2.214.328,60	7.378.073,40	23,08



Hecho por:
GR - GRPPA - GPE
Téc. Com. Víctor Raúl Valencia Alva.



Ing. Cesar A. Alvarez Castillo.



Ing. Gustavo Martínez Prado.



Secretaría de Agricultura - 404 -
Econ. Carmen A. Jimenez Garcia.



Secretaría de Pesca - 303 - 304 - 305 -
Econ. Giovanna Latorre Acuña.



Secretaría de Caza y Pesca Acuática - 405 -
C.P.C. César Almagorta Vargas.



Jefe de Oficina de Presupuesto
Econ. Mario G. Ramírez Durand.



Asesorado por:
Secretaría Regional de Planeación, Presupuesto y
Administración Territorial
Econ. Luis Aguilar Ramos.

**PRESUPUESTO INSTITUCIONAL DE APERTURA, PRESUPUESTO INSTITUCIONAL MODIFICADO Y EJECUCION DEL GASTO
PLIEGO 463 : GOBIERNO REGIONAL DE LIMA - UNIDAD EJECUTORA DE AGRICULTURA
ACUMULADO POR TODA FUENTE DE FINANCIAMIENTO - AL 31 DE MARZO DEL 2009
CONSOLIDADO**

(en nuevos soles)


REPORTE SIAF AL 14-04-2009

FTE. FIN. 1. RECURSOS ORDINARIOS
RUBRO 06. RECURSOS ORDINARIOS

RB GENERAL	PIA	PIM	ENERO	FEBRERO	MARZO	ABRIL	MAYO	JUNIO	JULIO	AGOSTO	SEPTIEMBRE	OCTUBRE	NOVIEMBRE	DICIEMBRE	TOTAL COMPROMISOS	SALDOS	%
Gastos Corrientes	6.082.128,00	6.166.328,00	472.639,59	450.083,42	508.358,64										1.431.081,65	4.735.246,35	23,21
2.1 Personal y Obligaciones Sociales	4.931.248,00	4.943.448,00	380.006,95	374.475,47	378.857,54										1.133.338,96	3.810.109,04	22,93
2.2 Pensiones y Otras Prestaciones Sociales	2.000,00	2.000,00														2.000,00	
2.3 Bienes y Servicios	1.128.880,00	1.198.970,00	85.948,64	68.922,95	120.961,78										275.833,37	923.136,63	23,01
2.4 Donaciones y Transferencias																	
2.5 Otros Gastos	20.000,00	21.910,00	6.685,00	6.685,00	8.539,32										21.909,32	0,68	100,00
Gastos de Capital	575.000,00	2.296.716,00		487.429,00	212.587,00										700.016,00	1.596.700,00	30,48
2.4 Donaciones y Transferencias																	
2.5 Otros Gastos																	
2.6 Adquisición de Activo no Financiero	575.000,00	2.296.716,00		487.429,00	212.587,00										700.016,00	1.596.700,00	30,48
2.7 Adquisición de Activos Financieros																	
TOTAL GENERAL	6.657.128,00	8.463.044,00	472.639,59	937.512,42	720.945,64										2.131.097,65	6.331.946,35	25,18


FTE. FIN. 2. RECURSOS DIRECTAMENTE RECAUDADO
RUBRO 09. RECURSOS DIRECTAMENTE RECAUDADO

Gastos Corrientes	400.000,00	458.959,00	10.824,20		2.866,75										13.690,95	445.268,05	2,98
2.1 Personal y Obligaciones Sociales																	
2.2 Pensiones y Otras Prestaciones Sociales																	
2.3 Bienes y Servicios	400.000,00	458.959,00	10.824,20		2.866,75										13.690,95	445.268,05	2,98
2.4 Donaciones y Transferencias																	
2.5 Otros Gastos																	
Gastos de Capital																	
2.4 Donaciones y Transferencias																	
2.5 Otros Gastos																	
2.6 Adquisición de Activo no Financiero																	
2.7 Adquisición de Activos Financieros																	
TOTAL GENERAL	400.000,00	458.959,00	10.824,20		2.866,75										13.690,95	445.268,05	2,98


Hecho por:
GRPPAL
T.M. Cost. Víctor Raúl Valencia Alva.


Ing. Cesar A. Ariles Castillo.

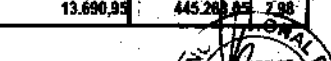

GRPPAL
PRESUPUESTO
Servicio de
Cuentas y Control de Gastos Pú-
blicos


Secretaría: 01 463-402 300 5481 - 404-485 - 487
Econ. Carmen A. Jimenez Garcia.


Secretaría: 01 463-402 300 5481 - 404-485 - 487
Econ. Giovanni Lázaro Anco.


Secretaría: 01 463-402 300 5481 - 404-485 - 487
C.P.C. César Almaguería Vargas.


Aprobado por:
Econ. Luis Aguilera Ríos.


Aprobado por:
Econ. Luis Aguilera Ríos.

**PRESUPUESTO INSTITUCIONAL DE APERTURA, PRESUPUESTO INSTITUCIONAL MODIFICADO Y EJECUCION DEL GASTO
PLIEGO 463 : GOBIERNO REGIONAL DE LIMA - UNIDAD EJECUTORA DE AGRICULTURA
ACUMULADO POR TODA FUENTE DE FINANCIAMIENTO - AL 31 DE MARZO DEL 2009
CONSOLIDADO**

(en nuevos soles)

REPORTE SIAF AL 14-04-2009

FTE. FIN. 4. DONACIONES Y TRANSFERENCIAS

RUBRO 13. DONACIONES Y TRANSFERENCIAS

RB GENERAL	PIA	PIM	ENERO	FEBRERO	MARZO	ABRIL	MAYO	JUNIO	JULIO	AGOSTO	SEPTIEMBRE	OCTUBRE	NOVIEMBRE	DICIEMBRE	TOTAL COMPROMISOS	SALDOS	%
Gastos Corrientes																	
2.1 Personal y Obligaciones Sociales																	
2.2 Pensiones y Otras Prestaciones Sociales																	
2.3 Bienes y Servicios																	
2.4 Donaciones y Transferencias																	
2.5 Otros Gastos																	
Gastos de Capital		4,00														4,00	
2.4 Donaciones y Transferencias																	
2.5 Otros Gastos																	
2.6 Adquisición de Activo no Financiero		4,00														4,00	
2.7 Adquisición de Activos Financieros																	
TOTAL GENERAL		4,00														4,00	

FTE. FIN. 5. RECURSOS DETERMINADOS

RUBRO 18. CANON Y SOBRE CANON, REGALIAS, RENTA DE ADUANAS Y PARTICIPACIONES

Gastos Corrientes		449.000,00														449.000,00	
2.1 Personal y Obligaciones Sociales																	
2.2 Pensiones y Otras Prestaciones Sociales																	
2.3 Bienes y Servicios		449.000,00														449.000,00	
2.4 Donaciones y Transferencias																	
2.5 Otros Gastos																	
Gastos de Capital		221.395,00			69.540,00										69.540,00	151.855,00	31,41
2.4 Donaciones y Transferencias																	
2.5 Otros Gastos																	
2.6 Adquisición de Activo no Financiero		221.395,00			69.540,00										69.540,00	151.855,00	31,41
2.7 Adquisición de Activos Financieros																	
TOTAL GENERAL		670.395,00			69.540,00										69.540,00	600.855,00	10,37

Hecho por:
GRPPA
Ing. Cesar Antonio Castillo

GRPPA
Ing. Cesar Antonio Castillo

GRPPA
Econ. Guillermo Wladimir Prado

GRPPA
Econ. Carlos A. Jimenez Garcia

GRPPA
Econ. Giovanna Latorre Acosta

GRPPA
C.P.C. Cesar Abadiegua Vargas

Aprobado por:
Jefe de Oficina de Presupuesto
Econ. Juan O. Ramirez Durand


Aprobado por:
Ejecutivo Regional de Planeamiento, Presupuesto y Acumulado de Inversión
Econ. Luis Aguilar Ramos

**PRESUPUESTO INSTITUCIONAL DE APERTURA, PRESUPUESTO INSTITUCIONAL MODIFICADO Y EJECUCION DEL GASTO
PLIEGO 463 : GOBIERNO REGIONAL DE LIMA - UNIDADES EJECUTORAS DE EDUCACION
ACUMULADO POR TODA FUENTE DE FINANCIAMIENTO - AL 31 DE MARZO DEL 2009
CONSOLIDADO
(en nuevos soles)**

POR TODA FUENTE DE FINANCIAMIENTO

REPORTE SIAF AL 14-04-2009

RB GENERICA	PIA	PIM	ENERO	FEBRERO	MARZO	ABRIL	MAYO	JUNIO	JULIO	AGOSTO	SEPTIEMBRE	OCTUBRE	NOVIEMBRE	DICIEMBRE	TOTAL COMPROMISOS	SALDO	%
Gastos Corrientes	294.929.522,00	290.912.787,00	22.374.085,56	28.018.482,59	22.098.989,43										72.491.557,58	218.421.229,42	24,92
2.1 Personal y Obligaciones Sociales	239.104.709,00	234.309.823,00	18.528.134,51	23.066.447,92	17.865.534,17										59.460.116,60	174.849.706,40	25,38
2.2 Pensiones y Otras Prestaciones Sociales	34.084.287,00	34.290.837,00	2.557.431,90	3.495.388,30	2.597.571,81										8.650.392,01	25.640.444,99	25,23
2.3 Bienes y Servicios	21.740.526,00	22.308.886,00	1.288.519,15	1.456.646,37	1.632.643,05										4.377.808,57	17.931.077,43	19,62
2.4 Donaciones y Transferencias																	
2.5 Otros Gastos		3.241,00			3.240,40										3.240,40	0,60	
Gastos de Capital	1.034.062,00	1.037.002,00														1.037.002,00	
2.4 Donaciones y Transferencias																	
2.5 Otros Gastos																	
2.6 Adquisición de Activo no Financiero	1.034.062,00	1.037.002,00														1.037.002,00	
2.7 Adquisición de Activos Financieros																	
TOTAL GENERAL	295.963.584,00	291.949.789,00	22.374.085,56	28.018.482,59	22.098.989,43										72.491.557,58	219.458.231,42	24,83



GRPL - SIAF - SIAE
Taj. Const. Wladimir Rival Valencia Alva.



Ing. Cesar A. Alfillos Castillo.



Ing. Gustavo Mariscal Pizarro.



Sec. Carlos A. Jimenez Garcia.



Sec. Giovanna Lizarate Acuña.



C.P.C. Cesar Almaguerza Vargas.



Sec. Efraim S. Ramirez Durand.



Aprobado por:
Gerente Regional de Planeamiento, Presupuesto y
Administración Sectorial
Econ. Luis Antonio Ramos.

**PRESUPUESTO INSTITUCIONAL DE APERTURA, PRESUPUESTO INSTITUCIONAL MODIFICADO Y EJECUCION DEL GASTO
PLIEGO 463 : GOBIERNO REGIONAL DE LIMA - UNIDADES EJECUTORAS DE EDUCACION
ACUMULADO POR TODA FUENTE DE FINANCIAMIENTO - AL 31 DE MARZO DEL 2009
CONSOLIDADO**

(en nuevos soles)

REPORTE SIAF AL 14-04-2009

FTE. FIN. 1. RECURSOS ORDINARIOS




RUBRO 08. RECURSOS ORDINARIOS

RB GENERAL	PIA	PIM	ENERO	FEBRERO	MARZO	ABRIL	MAYO	JUNIO	JULIO	AGOSTO	SEPTIEMBRE	OCTUBRE	NOVIEMBRE	DICEMBRE	TOTAL COMPROMISOS	SALDOS	%
Gastos Corrientes	293.459.219,00	289.067.497,00	22.335.628,67	27.755.996,98	22.027.781,06										72.119.406,71	216.968.090,29	24,95
2.1 Personal y Obligaciones Sociales	239.104.709,00	234.094.068,00	18.528.134,51	22.859.397,92	17.865.534,17										59.253.066,60	174.840.993,40	25,31
2.2 Pensiones y Otras Prestaciones Sociales	34.084.287,00	34.290.837,00	2.557.431,90	3.495.388,30	2.597.571,81										8.650.392,01	25.640.444,99	25,23
2.3 Bienes y Servicios	20.270.223,00	20.699.359,00	1.250.062,26	1.401.210,76	1.561.434,68										4.212.707,70	16.486.651,30	20,35
2.4 Donaciones y Transferencias																	
2.5 Otros Gastos		3.241,00			3.240,40										3.240,40	0,60	99,98
Gastos de Capital	924.236,00	924.236,00														924.236,00	
2.4 Donaciones y Transferencias																	
2.5 Otros Gastos																	
2.6 Adquisición de Activo no Financiero	924.236,00	924.236,00														924.236,00	
2.7 Adquisición de Activos Financieros																	
TOTAL GENERAL	294.383.455,00	290.011.733,00	22.335.628,67	27.755.996,98	22.027.781,06										72.119.406,71	217.892.326,29	24,87

FTE. FIN. 2. RECURSOS DIRECTAMENTE RECAUDADO

RUBRO 09. RECURSOS DIRECTAMENTE RECAUDADO

Gastos Corrientes	1.470.303,00	1.603.480,00	38.456,89	55.435,61	71.208,37										165.100,87	1.438.379,13	10,34
2.1 Personal y Obligaciones Sociales		5.963,00														5.963,00	
2.2 Pensiones y Otras Prestaciones Sociales																	
2.3 Bienes y Servicios	1.470.303,00	1.597.517,00	38.456,89	55.435,61	71.208,37										165.100,87	1.432.416,13	10,33
2.4 Donaciones y Transferencias																	
2.5 Otros Gastos																	
Gastos de Capital	109.826,00	109.826,00														109.826,00	
2.4 Donaciones y Transferencias																	
2.5 Otros Gastos																	
2.6 Adquisición de Activo no Financiero	109.826,00	109.826,00														109.826,00	
2.7 Adquisición de Activos Financieros																	
TOTAL GENERAL	1.580.129,00	1.713.306,00	38.456,89	55.435,61	71.208,37										165.100,87	1.548.205,13	9,84



Reserva por:
MPPU - DPE
Cant. Victor Raúl Valenzuela Alva.

Reserva por:
MPPU - DPE
Cant. Cesar A. Torres Chacabarro.

Reserva por:
MPPU - DPE
Cant. Gustavo Bustos Prado.

Reserva por:
MPPU - DPE
Cant. César A. Jarama García.

Reserva por:
MPPU - DPE
Cant. Giovanni Lizarte Acuña.

Reserva por:
MPPU - DPE
Cant. César Almaguer Vargara.

Reserva por:
MPPU - DPE
Cant. Juan R. Ramírez Durand.

Reserva por:
MPPU - DPE
Cant. Juan R. Ramírez Durand.

**PRESUPUESTO INSTITUCIONAL DE APERTURA, PRESUPUESTO INSTITUCIONAL MODIFICADO Y EJECUCION DEL GASTO
PLIEGO 463 : GOBIERNO REGIONAL DE LIMA - UNIDADES EJECUTORAS DE EDUCACION
ACUMULADO POR TODA FUENTE DE FINANCIAMIENTO - AL 31 DE MARZO DEL 2009
CONSOLIDADO
(en nuevos soles)**

FTE. FIN. 4. DONACIONES Y TRANSFERENCIAS

RUBRO 13. DONACIONES Y TRANSFERENCIAS

REPORTE SIAF AL 14-04-2009

RB GENERALICA	PIA	PIM	ENERO	FEBRERO	MARZO	ABRIL	MAYO	JUNIO	JULIO	AGOSTO	SETIEMBRE	OCTUBRE	NOVIEMBRE	DICIEMBRE	TOTAL COMPROMISOS	SALDOS	%
Gastos Corrientes		221.810,00		207.050,00											207.050,00	14.760,00	93,35
2.1 Personal y Obligaciones Sociales		209.800,00		207.050,00											207.050,00	2.750,00	98,69
2.2 Pensiones y Otras Prestaciones Sociales																	
2.3 Bienes y Servicios		12.010,00														12.010,00	
2.4 Donaciones y Transferencias																	
2.5 Otros Gastos																	
Gastos de Capital		2.940,00														2.940,00	
2.4 Donaciones y Transferencias																	
2.5 Otros Gastos																	
2.6 Adquisición de Activo no Financiero		2.940,00														2.940,00	
2.7 Adquisición de Activos Financieros																	
TOTAL GENERAL		224.750,00		207.050,00											207.050,00	17.700,00	92,12



Hecho por:
Dir. - GRPP - DPE
Tec. Cont. Victor Raúl Valencia Alva.



Ing. Cesar A. Alvarado Castillo.



Ing. Gustavo Rodríguez Prado.



Sec. de Ejecución del Presupuesto
Econ. Carthel A. Sánchez García.



Sec. de Ejecución del Presupuesto
Econ. Giovanni Latorre Acuña.



Sec. de Ejecución del Presupuesto
C.P.C. Cesar Almaguer Vargas.



Sec. de Ejecución del Presupuesto
Econ. José D. Ramírez Durand.



Aprobado por:
Gobierno Regional de Proceso de Presupuesto y
Asesoramiento Territorial
Econ. Luis Aguilar Ramos.

**PRESUPUESTO INSTITUCIONAL DE APERTURA, PRESUPUESTO INSTITUCIONAL MODIFICADO Y EJECUCION DEL GASTO
PLIEGO 463 : GOBIERNO REGIONAL DE LIMA - UNIDADES EJECUTORAS DE SALUD
ACUMULADO POR TODA FUENTE DE FINANCIAMIENTO - AL 31 DE MARZO DEL 2009
CONSOLIDADO
(en nuevos soles)**

Gobierno Regional de Lima

POR TODA FUENTE DE FINANCIAMIENTO

REPORTE SIAF AL 14-04-2009

RB GENERICA	PIA	PIM	ENERO	FEBRERO	MARZO	ABRIL	MAYO	JUNIO	JULIO	AGOSTO	SETIEMBRE	OCTUBRE	NOVIEMBRE	DICIEMBRE	TOTAL COMPROMISOS	SALDO	%
Gastos Corrientes	147.622.178,00	157.388.219,00	11.519.795,48	13.067.274,36	13.039.819,32										37.626.885,28	119.761.333,74	23,91
2.1 Personal y Obligaciones Sociales	79.049.342,00	79.434.842,00	6.528.284,22	7.610.109,05	6.521.777,90										20.660.171,17	58.774.670,83	26,01
2.2 Pensiones y Otras Prestaciones Sociales	4.871.693,00	4.917.593,00	336.401,26	498.224,67	375.247,00										1.289.872,93	3.707.720,07	24,60
2.3 Bienes y Servicios	63.701.143,00	72.672.642,00	4.631.278,33	4.935.108,97	6.112.838,50										15.679.225,80	56.993.416,20	21,58
2.4 Donaciones y Transferencias																	
2.5 Otros Gastos		363.142,00	23.831,67	23.831,67	29.962,02										77.615,36	285.526,64	21,37
Gastos de Capital	4.686.964,00	5.724.798,00			449.517,08										449.517,08	5.275.280,92	7,85
2.4 Donaciones y Transferencias																	
2.5 Otros Gastos																	#####
2.6 Adquisición de Activo no Financiero	4.686.964,00	5.724.798,00			449.517,08										449.517,08	5.275.280,92	7,85
2.7 Adquisición de Activos Financieros																	
TOTAL GENERAL	152.309.142,00	163.113.017,00	11.519.795,48	13.067.274,36	13.489.332,50										38.076.402,34	125.036.614,66	23,34



Hecho por:
Dir. - RPPAT - RPPAT
Tte. Cont. Victor Raúl Valencia Alva.



Secretaría: DE RR
Ing. Cesar A. Alvarado Castillo.



Secretaría: DE RR
Econ. Gustavo Marroffo Pardo.




Secretaría: DE RR - 301 - 302 - 303 - 304 - 305 - 306 - 307
Econ. Cuthun A. Jimenez Garcia.




Secretaría: DE RR - 301 - 302 - 303 - 304 - 305 - 306 - 307
Econ. Giovanna Lizarbe Azua.



Secretaría: DE RR - 301 - 302 - 303 - 304 - 305 - 306 - 307
C.P.C. César Robinson Vargas.



Secretaría: DE RR - 301 - 302 - 303 - 304 - 305 - 306 - 307
Econ. Jose G. Hernandez Durand.



Secretaría: DE RR - 301 - 302 - 303 - 304 - 305 - 306 - 307
Servicio Regional de Planeamiento, Presupuesto y
Asesoramiento Tecnológico
Econ. Luis Aguilar Ramos.

**PRESUPUESTO INSTITUCIONAL DE APERTURA, PRESUPUESTO INSTITUCIONAL MODIFICADO Y EJECUCION DEL GASTO
PLIEGO 463 : GOBIERNO REGIONAL DE LIMA - UNIDADES EJECUTORAS DE SALUD
ACUMULADO POR TODA FUENTE DE FINANCIAMIENTO - AL 31 DE MARZO DEL 2009
CONSOLIDADO
(en nuevos soles)**

Gobierno Regional de Lima

FTE. FIN. 1. RECURSOS ORDINARIOS
RUBRO 00. RECURSOS ORDINARIOS

REPORTE SIAF AL 14-04-2009


RB GENERICA	PIA	PIM	ENERO	FEBRERO	MARZO	ABRIL	MAYO	JUNIO	JULIO	AGOSTO	SETIEMBRE	OCTUBRE	NOVIEMBRE	DIEMBRE	TOTAL COMPROMISOS	SALDOS	%
Gastos Corrientes	126.453.080,00	126.531.280,00	10.390.521,46	11.555.858,22	10.656.181,71										32.602.481,39	93.928.798,61	25,77
2.1 Personal y Obligaciones Sociales	78.249.542,00	78.281.842,00	6.516.281,22	7.526.933,56	6.508.689,90										20.550.904,67	57.730.937,33	26,25
2.2 Pensiones y Otras Prestaciones Sociales	4.871.693,00	4.917.593,00	336.401,26	498.224,67	375.247,00										1.209.872,93	3.707.720,07	24,60
2.3 Bienes y Servicios	43.331.845,00	42.998.197,00	3.515.007,31	3.506.868,33	3.748.333,14										10.770.208,78	32.227.988,22	25,05
2.4 Donaciones y Transferencias																	
2.5 Otros Gastos		333.648,00	23.831,67	23.831,67	23.831,67										71.495,01	262.152,99	21,43
Gastos de Capital	793.864,00	793.864,00			273.939,98										273.939,98	519.924,02	34,51
2.4 Donaciones y Transferencias																	
2.5 Otros Gastos																	
2.6 Adquisición de Activo no Financiero	793.864,00	793.864,00			273.939,98										273.939,98	519.924,02	34,51
2.7 Adquisición de Activos Financieros																	
TOTAL GENERAL	127.246.944,00	127.325.144,00	10.390.521,46	11.555.858,22	10.930.041,69										32.876.421,37	94.448.722,63	25,82

FTE. FIN. 2. RECURSOS DIRECTAMENTE RECAUDADO
RUBRO 09. RECURSOS DIRECTAMENTE RECAUDADO

Gastos Corrientes	21.169.098,00	24.812.039,00	1.129.274,02	1.202.336,14	1.161.955,25										3.493.565,41	21.318.473,59	14,08
2.1 Personal y Obligaciones Sociales	799.800,00	1.153.000,00	13.003,00	83.175,50	13.088,00										109.266,50	1.043.733,50	9,48
2.2 Pensiones y Otras Prestaciones Sociales																	
2.3 Bienes y Servicios	20.369.298,00	23.652.918,00	1.116.271,02	1.119.160,64	1.142.746,90										3.378.178,56	20.274.739,44	14,28
2.4 Donaciones y Transferencias																	
2.5 Otros Gastos		6.121,00			6.120,35										6.120,35	0,65	99,99
Gastos de Capital	3.893.100,00	4.315.100,00			109.310,10										109.310,10	4.205.789,90	2,53
2.4 Donaciones y Transferencias																	
2.5 Otros Gastos																	
2.6 Adquisición de Activo no Financiero	3.893.100,00	4.315.100,00			109.310,10										109.310,10	4.205.789,90	2,53
2.7 Adquisición de Activos Financieros																	
TOTAL GENERAL	25.062.198,00	29.127.139,00	1.129.274,02	1.202.336,14	1.271.265,35										3.602.875,51	25.524.263,09	12,37



Hecho por:
Ing. Cesar A. Medina Castillo




Secretaría:
Econ. Gustavo Martínez Prado




Secretaría:
Econ. Carlos A. Álvarez García



Secretaría:
Econ. Giovanni Lázaro Acosta



Secretaría:
Econ. Luis G. Ramírez Durand



Secretaría:
Econ. Luis Acosta



**PRESUPUESTO INSTITUCIONAL DE APERTURA, PRESUPUESTO INSTITUCIONAL MODIFICADO Y EJECUCION DEL GASTO
PLIEGO 463 : GOBIERNO REGIONAL DE LIMA - UNIDADES EJECUTORAS DE SALUD
ACUMULADO POR TODA FUENTE DE FINANCIAMIENTO - AL 31 DE MARZO DEL 2009
CONSOLIDADO
(en nuevos soles)**

FTE. FIN. 4. DONACIONES Y TRANSFERENCIAS
RUBRO 13. DONACIONES Y TRANSFERENCIAS

REPORTE SIAF AL 14-04-2009

RB GENERAL	PIA	PIM	ENERO	FEBRERO	MARZO	ABRIL	MAYO	JUNIO	JULIO	AGOSTO	SEPTIEMBRE	OCTUBRE	NOVIEMBRE	DICIEMBRE	TOTAL COMPROMISOS	SALDOS	%
Gastos Corrientes		6.044.900,00		309.080,00	1.221.756,46										1.530.838,46	4.514.061,54	25,32
2.1 Personal y Obligaciones Sociales																	
2.2 Pensiones y Otras Prestaciones Sociales																	
2.3 Bienes y Servicios		6.021.527,00		309.080,00	1.221.756,46										1.530.838,46	4.490.688,54	25,42
2.4 Donaciones y Transferencias																	
2.5 Otros Gastos		23.373,00														23.373,00	
Gastos de Capital		615.834,00			66.267,00										66.267,00	549.567,00	10,76
2.4 Donaciones y Transferencias																	
2.5 Otros Gastos																	
2.6 Adquisición de Activo no Financiero		615.834,00			66.267,00										66.267,00	549.567,00	10,76
2.7 Adquisición de Activos Financieros																	
TOTAL GENERAL		6.660.734,00		309.080,00	1.288.023,46										1.597.105,46	5.063.628,54	23,98



Hecho por:
E.L. - D.F.P.A. - D.F.E.
Ing. Cesar A. Alhina Castilla



Ing. Cesar A. Alhina Castilla



Ing. Cesar A. Alhina Castilla



Secretaría de Planeación, Presupuesto y
Econ. Carlos A. Alhina García



Secretaría de Planeación, Presupuesto y
Econ. Giovanni Casado Aguilar



Secretaría de Planeación, Presupuesto y
Econ. C.P.C. Cecilia Alvarado Vargas



Secretaría de Planeación, Presupuesto y
Econ. Juan G. Ramírez Durand



Aprobado por:
Gerente Regional de Planeación, Presupuesto y
Institucionalización Territorial
Econ. Luis Aguilar Ramos

PRESUPUESTO INSTITUCIONAL DE APERTURA, PRESUPUESTO INSTITUCIONAL MODIFICADO Y EJECUCIÓN MENSUAL DEL GASTO
PLIEGO 463: GOBIERNO REGIONAL DE LIMA
AGRUPADO POR RUBRO AL 31 DE MARZO DEL 2009
CONSOLIDADO
(en nuevos soles)

Gobierno Regional de Lima

REPORTE SIAF AL 14-04-09

RB GENERICA	PIA	PIM	ENERO	FEBRERO	MARZO	ABRIL	MAYO	JUNIO	JULIO	AGOSTO	SEPTIEMBRE	OCTUBRE	NOVIEMBRE	DECIEMBRE	TOTAL COMPROMISOS	SALDOS	%
RESUMEN																	
TOTAL RUBRO 00 - Recursos Ordinarios	467.919.000,00	499.880.424,00	35.568.383,99	46.692.969,61	39.094.758,02										121.356.111,62	378.524.312,38	24,26
TOTAL RUBRO 09 - Recursos Directamente Recaudados	27.291.000,00	31.630.969,00	1.196.480,81	1.263.556,76	1.373.836,47										3.833.874,04	27.797.094,96	12,12
TOTAL RUBRO 13 - Donaciones y Transferencias		19.810.738,00		977.020,43	1.295.757,16										2.272.777,59	17.537.960,41	11,47
TOTAL RUBRO 18 - Canon y Sobrecanon, regalías, Rentas de Aduanas y Participaciones	66.586.207,00	140.747.369,00	2.418.014,20	3.752.887,38	3.749.928,94										9.920.830,52	130.826.538,48	7,05
TOTAL	561.796.207,00	692.069.500,00	39.182.879,00	52.686.434,18	45.514.280,59										137.383.593,77	554.685.906,23	19,85



Hecho por:

DR. - SIVPA - SIVE

Ty. Cont. Victor Raúl Valencia Alva.



Ing. Cesar A. Advías Coello.



Ing. Gustavo Manrique Prado.



Econ. Carlos A. Jimeno García.



Econ. Giovanna Lizaso Arco.



C.P.C. Cesar Almaguer Vargas.



Econ. Luis B. Ramírez Durand.



Aprobado por:
 Gerente Regional de Planeamiento, Presupuesto,
 Acumulación de Territorio
 Econ. Luis Aguilar Ramos.

**PRESUPUESTO INSTITUCIONAL DE APERTURA, PRESUPUESTO INSTITUCIONAL MODIFICADO Y EJECUCION DEL GASTO
POR UNIDAD EJECUTORA DEL PLIEGO 463 : GOBIERNO REGIONAL DE LIMA
POR TODA FUENTE DE FINANCIAMIENTO - AL 31 DE MARZO DEL 2009**
(En Nuevos Soles)

REPORTE SIAF AL 14-04-2009

UNIDAD EJECUTORA / CATEGORIA GASTO / G.G.G.	PIA	PIM	ENERO	FEBRERO	MARZO	ABRIL	MAYO	JUNIO	JULIO	AGOSTO	SEPTIEMBRE	OCTUBRE	NOVIEMBRE	DICIEMBRE	TOTAL COMPROMISO	SALDOS	%
001 REGION LIMA	106.466.353,00	227.414.292,00	4.805.534,17	10.663.164,81	9.132.606,27										24.601.305,25	202.812.986,75	10,82
GASTOS CORRIENTES	29.011.317,00	23.182.667,00	1.110.331,20	1.310.969,25	1.231.006,47										3.652.306,92	19.530.360,08	15,75
2.1 PERSONAL Y OBLIGACIONES SOCIALES	7.856.713,00	7.001.505,00	490.486,13	512.335,32	476.679,59										1.479.481,04	5.522.023,96	21,13
2.2 PENSIONES Y OTRAS PRESTACIONES SOCIALES	98.020,00	98.200,00	821,82	1.147,02	841,82										2.810,66	95.389,34	2,86
2.3 BIENES Y SERVICIOS	20.960.584,00	15.986.962,00	619.043,25	797.486,91	753.485,05										2.170.015,22	13.816.946,78	13,57
2.4 DONACIONES Y TRANSFERENCIAS																	
2.5 OTROS GASTOS	96.000,00	96.000,00														96.000,00	
GASTOS DE CAPITAL	77.455.036,00	204.231.625,00	3.695.202,97	9.352.195,56	7.901.599,80										20.948.998,33	183.282.626,67	10,26
2.4 DONACIONES Y TRANSFERENCIAS	9.695.139,00	9.968.150,00														9.968.150,00	
2.5 OTROS GASTOS																	
2.6 ADQUISICION DE ACTIVOS NO FINANCIEROS	67.759.897,00	194.263.475,00	3.695.202,97	9.352.195,56	7.901.599,80										20.948.998,33	173.316.476,67	10,78
2.7 ADQUISICION DE ACTIVOS FINANCIEROS																	

UNIDAD EJECUTORA / CATEGORIA GASTO / G.G.G.	PIA	PIM	ENERO	FEBRERO	MARZO	ABRIL	MAYO	JUNIO	JULIO	AGOSTO	SEPTIEMBRE	OCTUBRE	NOVIEMBRE	DICIEMBRE	TOTAL COMPROMISO	SALDOS	%
100 DIRECCION REGIONAL DE AGRICULTURA LIMA PROVINCIAS	7.057.128,00	9.592.402,00	483.463,79	937.512,42	793.352,39										2.214.328,60	7.378.073,40	23,04
GASTOS CORRIENTES	6.482.128,00	7.074.287,00	483.463,79	450.083,42	511.225,39										1.444.772,60	5.629.514,40	20,42
2.1 PERSONAL Y OBLIGACIONES SOCIALES	4.931.248,00	4.943.448,00	380.005,95	374.475,47	378.857,54										1.133.338,96	3.810.109,04	22,93
2.2 PENSIONES Y OTRAS PRESTACIONES SOCIALES	2.000,00	2.000,00														2.000,00	
2.3 BIENES Y SERVICIOS	1.528.880,00	2.106.929,00	96.772,84	68.922,95	123.828,53										289.524,32	1.817.404,68	13,74
2.4 DONACIONES Y TRANSFERENCIAS																	
2.5 OTROS GASTOS	20.000,00	21.910,00	6.685,00	6.685,00	8.539,32										21.909,32	0,68	100,00
GASTOS DE CAPITAL	575.000,00	2.518.115,00		487.429,00	282.127,00										769.556,00	1.748.559,00	30,56
2.5 OTROS GASTOS																	
2.6 ADQUISICION DE ACTIVOS NO FINANCIEROS	575.000,00	2.518.115,00		487.429,00	282.127,00										769.556,00	1.748.559,00	30,56
2.7 ADQUISICION DE ACTIVOS FINANCIEROS																	

UNIDAD EJECUTORA / CATEGORIA GASTO / G.G.G.	PIA	PIM	ENERO	FEBRERO	MARZO	ABRIL	MAYO	JUNIO	JULIO	AGOSTO	SEPTIEMBRE	OCTUBRE	NOVIEMBRE	DICIEMBRE	TOTAL COMPROMISO	SALDOS	%
300 DIRECCION REGIONAL DE EDUCACION LIMA PROVINCIAS	8.945.625,00	9.118.386,00	556.997,05	680.397,54	487.072,54										1.704.467,13	7.413.918,87	18,69
GASTOS CORRIENTES	8.753.247,00	8.926.008,00	556.997,05	680.397,54	487.072,54										1.704.467,13	7.221.540,87	19,10
2.1 PERSONAL Y OBLIGACIONES SOCIALES	6.403.150,00	6.470.550,00	437.134,25	494.129,69	326.098,30										1.257.362,24	5.213.187,76	19,43
2.2 PENSIONES Y OTRAS PRESTACIONES SOCIALES	56.097,00	56.277,00	1.559,15	2.189,15	1.574,15										5.322,45	50.954,55	9,46
2.3 BIENES Y SERVICIOS	2.294.000,00	2.399.181,00	118.303,65	164.078,70	159.400,09										441.782,44	1.957.398,56	18,41
2.4 DONACIONES Y TRANSFERENCIAS																	
2.5 OTROS GASTOS																	
GASTOS DE CAPITAL	192.378,00	192.378,00														192.378,00	
2.5 OTROS GASTOS																	
2.6 ADQUISICION DE ACTIVOS NO FINANCIEROS	192.378,00	192.378,00														192.378,00	
2.7 ADQUISICION DE ACTIVOS FINANCIEROS																	



Hecho por:
GRPPAT - RRE
Econ. Cesar A. Jimenez Garcia.



Econ. Cesar A. Jimenez Garcia.



Econ. Cesar A. Jimenez Garcia.



Econ. Cesar A. Jimenez Garcia.



Econ. Giovanni Latorre Aguila.



Econ. Cesar A. Jimenez Garcia.



Econ. Jose G. Ramirez Durand.



Aprobado por:
Gerente Regional de Planeamiento, Presupuesto y Acreditación Territorial
Econ. Lida Aguilar Ramos.

**PRESUPUESTO INSTITUCIONAL DE APERTURA, PRESUPUESTO INSTITUCIONAL MODIFICADO Y EJECUCION DEL GASTO
POR UNIDAD EJECUTORA DEL PLIEGO 463 : GOBIERNO REGIONAL DE LIMA
POR TODA FUENTE DE FINANCIAMIENTO - AL 31 DE MARZO DEL 2009**
(En Nuevos Soles)

REPORTE SIAF AL 14-04-2009

UNIDAD EJECUTORA / CATEGORIA GASTO / G.G.G.	PIA	PIM	ENERO	FEBRERO	MARZO	ABRIL	MAYO	JUNIO	JULIO	AGOSTO	SEPTIEMBRE	OCTUBRE	NOVIEMBRE	DICIEMBRE	TOTAL COMPROMISO	SALDOS	%
301 EDUCACION CAÑETE	57.863.151,00	51.694.148,00	4.138.918,67	5.998.519,06	4.715.362,00										14.852.799,73	36.841.348,27	28,73
GASTOS CORRIENTES	57.771.151,00	51.602.148,00	4.138.918,67	5.998.519,06	4.715.362,00										14.852.799,73	36.749.348,27	28,78
2.1 PERSONAL Y OBLIGACIONES SOCIALES	46.976.392,00	40.898.543,00	3.389.972,59	5.030.268,00	3.910.432,00										12.330.692,59	28.567.850,41	30,15
2.2 PENSIONES Y OTRAS PRESTACIONES SOCIALES	7.667.767,00	7.703.497,00	578.946,08	798.231,06	604.930,00										1.982.107,14	5.721.389,86	25,73
2.3 BIENES Y SERVICIOS	3.126.992,00	3.000.108,00	170.000,00	170.000,00	200.000,00										540.000,00	2.460.108,00	18,00
2.4 DONACIONES Y TRANSFERENCIAS																	
2.5 OTROS GASTOS																	
GASTOS DE CAPITAL	92.000,00	92.000,00														92.000,00	
2.5 OTROS GASTOS																	
2.6 ADQUISICION DE ACTIVOS NO FINANCIEROS	92.000,00	92.000,00														92.000,00	
2.7 ADQUISICION DE ACTIVOS FINANCIEROS																	

UNIDAD EJECUTORA / CATEGORIA GASTO / G.G.G.	PIA	PIM	ENERO	FEBRERO	MARZO	ABRIL	MAYO	JUNIO	JULIO	AGOSTO	SEPTIEMBRE	OCTUBRE	NOVIEMBRE	DICIEMBRE	TOTAL COMPROMISO	SALDOS	%
302 EDUCACION HUAYRA	66.749.518,00	67.262.608,00	5.290.587,25	6.338.944,17	5.047.435,28										16.676.966,70	50.585.641,30	24,79
GASTOS CORRIENTES	66.657.518,00	67.167.668,00	5.290.587,25	6.338.944,17	5.047.435,28										16.676.966,70	50.490.701,30	24,83
2.1 PERSONAL Y OBLIGACIONES SOCIALES	51.930.843,00	52.243.893,00	4.234.583,79	4.923.269,11	3.899.999,76										13.057.852,66	39.186.040,34	24,99
2.2 PENSIONES Y OTRAS PRESTACIONES SOCIALES	11.704.445,00	11.777.345,00	888.003,46	1.208.125,06	897.435,52										2.991.564,04	8.785.780,96	25,40
2.3 BIENES Y SERVICIOS	3.022.230,00	3.146.430,00	170.000,00	207.550,00	250.000,00										627.550,00	2.518.880,00	19,94
2.4 DONACIONES Y TRANSFERENCIAS																	
2.5 OTROS GASTOS																	
GASTOS DE CAPITAL	92.000,00	94.940,00														94.940,00	
2.5 OTROS GASTOS																	
2.6 ADQUISICION DE ACTIVOS NO FINANCIEROS	92.000,00	94.940,00														94.940,00	
2.7 ADQUISICION DE ACTIVOS FINANCIEROS																	

UNIDAD EJECUTORA / CATEGORIA GASTO / G.G.G.	PIA	PIM	ENERO	FEBRERO	MARZO	ABRIL	MAYO	JUNIO	JULIO	AGOSTO	SEPTIEMBRE	OCTUBRE	NOVIEMBRE	DICIEMBRE	TOTAL COMPROMISO	SALDOS	%
303 EDUCACION HUARAL	48.577.013,00	49.050.687,00	3.864.295,02	4.691.237,37	3.980.967,00										12.536.499,39	36.514.187,61	25,96
GASTOS CORRIENTES	48.485.013,00	48.958.687,00	3.864.295,02	4.691.237,37	3.980.967,00										12.536.499,39	36.422.187,61	25,61
2.1 PERSONAL Y OBLIGACIONES SOCIALES	39.856.932,00	40.119.332,00	3.225.283,00	3.885.508,00	3.292.000,00										10.402.791,00	29.716.541,00	25,93
2.2 PENSIONES Y OTRAS PRESTACIONES SOCIALES	6.163.315,00	6.208.855,00	479.012,02	645.729,37	476.861,00										1.601.592,39	4.607.262,61	25,80
2.3 BIENES Y SERVICIOS	2.464.766,00	2.630.500,00	160.000,00	160.000,00	212.116,00										532.116,00	2.098.384,00	20,23
2.4 DONACIONES Y TRANSFERENCIAS																	
2.5 OTROS GASTOS																	
GASTOS DE CAPITAL	92.000,00	92.000,00														92.000,00	
2.5 OTROS GASTOS																	
2.6 ADQUISICION DE ACTIVOS NO FINANCIEROS	92.000,00	92.000,00														92.000,00	
2.7 ADQUISICION DE ACTIVOS FINANCIEROS																	



Unidad Ejecutora 301
Econ. Walter Raúl Valencia Alva



Unidad Ejecutora 302
Econ. César A. López Cruz



Unidad Ejecutora 303
Econ. Gustavo Martínez Pineda



Unidad Ejecutora 304
Econ. Carlos A. Álvarez García



Unidad Ejecutora 305
Econ. Giovanni Lázaro Acuña



Unidad Ejecutora 306
Econ. Juan G. Ramírez Durand



Unidad Ejecutora 307
Econ. Juan G. Ramírez Durand



Unidad Ejecutora 301
Econ. Walter Raúl Valencia Alva

**PRESUPUESTO INSTITUCIONAL DE APERTURA, PRESUPUESTO INSTITUCIONAL MODIFICADO Y EJECUCION DEL GASTO
POR UNIDAD EJECUTORA DEL PLIEGO 463 : GOBIERNO REGIONAL DE LIMA
POR TODA FUENTE DE FINANCIAMIENTO - AL 31 DE MARZO DEL 2009**
(En Nuevos Soles)

REPORTE SIAF AL 14-04-2009

UNIDAD EJECUTORA / CATEGORIA GASTO / G.G.G.	PIA	PIM	ENERO	FEBRERO	MARZO	ABRIL	MAYO	JUNIO	JULIO	AGOSTO	SEPTIEMBRE	OCTUBRE	NOVIEMBRE	DECIEMBRE	TOTAL COMPROMISO	SALDOS	%
304 EDUCACION CAJATAMBO	7.564.574,00	7.609.496,00	544.044,66	651.283,24	492.495,63										1.687.823,53	5.921.672,47	22,18
GASTOS CORRIENTES	7.458.890,00	7.503.812,00	544.044,66	651.283,24	492.495,63										1.687.823,53	5.815.988,47	22,49
2.1 PERSONAL Y OBLIGACIONES SOCIALES	6.033.556,00	6.051.756,00	452.845,07	537.816,00	376.862,05										1.367.523,12	4.684.232,88	22,60
2.2 PENSIONES Y OTRAS PRESTACIONES SOCIALES	339.450,00	341.970,00	21.199,59	27.861,24	21.133,58										70.184,41	271.785,58	20,52
2.3 BIENES Y SERVICIOS	1.085.884,00	1.110.086,00	70.000,00	85.616,00	94.500,00										250.116,00	859.970,00	22,53
2.4 DONACIONES Y TRANSFERENCIAS																	
2.5 OTROS GASTOS																	
GASTOS DE CAPITAL	105.684,00	105.684,00														105.684,00	
2.5 OTROS GASTOS																	
2.6 ADQUISICION DE ACTIVOS NO FINANCIEROS	105.684,00	105.684,00														105.684,00	
2.7 ADQUISICION DE ACTIVOS FINANCIEROS																	

UNIDAD EJECUTORA / CATEGORIA GASTO / G.G.G.	PIA	PIM	ENERO	FEBRERO	MARZO	ABRIL	MAYO	JUNIO	JULIO	AGOSTO	SEPTIEMBRE	OCTUBRE	NOVIEMBRE	DECIEMBRE	TOTAL COMPROMISO	SALDOS	%
305 EDUCACION CANTA	8.741.784,00	8.831.206,00	636.996,18	765.916,11	635.660,72										2.038.573,01	6.792.634,99	23,08
GASTOS CORRIENTES	8.649.784,00	8.739.206,00	636.996,18	765.916,11	635.660,72										2.038.573,01	6.700.634,99	23,33
2.1 PERSONAL Y OBLIGACIONES SOCIALES	6.976.868,00	7.038.468,00	515.013,03	626.877,76	496.529,29										1.638.420,08	5.400.047,92	23,28
2.2 PENSIONES Y OTRAS PRESTACIONES SOCIALES	606.332,00	612.272,00	41.983,15	59.038,35	45.896,03										146.917,53	465.354,47	24,00
2.3 BIENES Y SERVICIOS	1.066.584,00	1.085.227,00	80.000,00	80.000,00	89.995,00										249.995,00	835.232,00	23,04
2.4 DONACIONES Y TRANSFERENCIAS																	
2.5 OTROS GASTOS		3.241,00			3.240,40										3.240,40	0,60	
GASTOS DE CAPITAL	92.000,00	92.000,00														92.000,00	
2.5 OTROS GASTOS																	
2.6 ADQUISICION DE ACTIVOS NO FINANCIEROS	92.000,00	92.000,00														92.000,00	
2.7 ADQUISICION DE ACTIVOS FINANCIEROS																	

UNIDAD EJECUTORA / CATEGORIA GASTO / G.G.G.	PIA	PIM	ENERO	FEBRERO	MARZO	ABRIL	MAYO	JUNIO	JULIO	AGOSTO	SEPTIEMBRE	OCTUBRE	NOVIEMBRE	DECIEMBRE	TOTAL COMPROMISO	SALDOS	%
306 EDUCACION YAUYS	18.504.035,00	18.646.478,00	1.346.490,04	1.856.772,14	1.315.750,56										4.319.012,74	14.327.465,26	23,16
GASTOS CORRIENTES	18.412.035,00	18.634.478,00	1.346.490,04	1.856.772,14	1.315.750,56										4.319.012,74	14.235.465,26	23,28
2.1 PERSONAL Y OBLIGACIONES SOCIALES	15.786.348,00	15.878.811,00	1.187.288,55	1.420.829,50	1.151.764,60										3.759.882,65	12.118.928,35	23,68
2.2 PENSIONES Y OTRAS PRESTACIONES SOCIALES	710.777,00	714.557,00	43.985,99	61.270,97	43.986,00										149.242,96	565.314,04	20,89
2.3 BIENES Y SERVICIOS	1.914.910,00	1.961.110,00	115.215,50	174.671,67	119.999,96										409.887,13	1.551.222,87	20,90
2.4 DONACIONES Y TRANSFERENCIAS																	
2.5 OTROS GASTOS																	
GASTOS DE CAPITAL	92.000,00	92.000,00														92.000,00	
2.5 OTROS GASTOS																	
2.6 ADQUISICION DE ACTIVOS NO FINANCIEROS	92.000,00	92.000,00														92.000,00	
2.7 ADQUISICION DE ACTIVOS FINANCIEROS																	



Hecho por:
Eduardo R. Alvarado
Téc. Cont. Walter Raúl Valverde Alva.



Ing. Cesar A. Alvarado Castillo.



Econ. Guillerme Rodríguez Prado.



Econ. Cristian A. Alvarado García.



Econ. Giovanna Latorre Acuña.



C.P.C. Carlos...



...



Aprobado por:
Gerente Regional de Planeamiento, Presupuesto y
Academización Territorial
Econ. Luis Amador Ramos.

**PRESUPUESTO INSTITUCIONAL DE APERTURA, PRESUPUESTO INSTITUCIONAL MODIFICADO Y EJECUCION DEL GASTO
POR UNIDAD EJECUTORA DEL PLIEGO 463 : GOBIERNO REGIONAL DE LIMA
POR TODA FUENTE DE FINANCIAMIENTO - AL 31 DE MARZO DEL 2009**
(En Nuevos Soles)

REPORTE SIAF AL 14-04-2009

UNIDAD EJECUTORA / CATEGORIA GASTO / G.G.G.	PIA	PIM	ENERO	FEBRERO	MARZO	ABRIL	MAYO	JUNIO	JULIO	AGOSTO	SEPTIEMBRE	OCTUBRE	NOVIEMBRE	DICIEMBRE	TOTAL COMPROMISO	SALDOS	%
307 EDUCACION OYON	12.154.901,00	12.204.978,00	871.613,49	979.572,89	742.034,25										2.593.220,63	9.611.757,37	21,25
GASTOS CORRIENTES	12.062.901,00	12.112.978,00	871.613,49	979.572,89	742.034,25										2.593.220,63	9.519.757,37	21,41
2.1 PERSONAL Y OBLIGACIONES SOCIALES	10.224.152,00	10.250.352,00	770.504,00	872.372,80	582.474,96										2.225.351,76	8.025.000,24	21,71
2.2 PENSIONES Y OTRAS PRESTACIONES SOCIALES	272.989,00	273.349,00	16.109,49	22.470,09	16.140,29										54.719,87	218.629,13	20,02
2.3 BIENES Y SERVICIOS	1.565.760,00	1.589.277,00	85.000,00	84.730,00	143.419,00										313.149,00	1.276.128,00	19,70
2.4 DONACIONES Y TRANSFERENCIAS																	
2.5 OTROS GASTOS																	
GASTOS DE CAPITAL	92.000,00	92.000,00														92.000,00	
2.6 ADQUISICION DE ACTIVOS NO FINANCIEROS	92.000,00	92.000,00														92.000,00	
2.7 ADQUISICION DE ACTIVOS FINANCIEROS																	

UNIDAD EJECUTORA / CATEGORIA GASTO / G.G.G.	PIA	PIM	ENERO	FEBRERO	MARZO	ABRIL	MAYO	JUNIO	JULIO	AGOSTO	SEPTIEMBRE	OCTUBRE	NOVIEMBRE	DICIEMBRE	TOTAL COMPROMISO	SALDOS	%
308 EDUCACION HUAROCHIRI	27.240.282,00	27.494.797,00	2.069.483,93	2.406.138,28	1.852.447,19										6.328.069,40	21.166.727,60	23,02
GASTOS CORRIENTES	27.148.282,00	27.402.797,00	2.069.483,93	2.406.138,28	1.852.447,19										6.328.069,40	21.074.727,60	23,09
2.1 PERSONAL Y OBLIGACIONES SOCIALES	23.248.256,00	23.378.256,00	1.813.402,89	2.113.849,06	1.605.566,80										5.532.818,75	17.845.437,25	23,67
2.2 PENSIONES Y OTRAS PRESTACIONES SOCIALES	1.351.110,00	1.360.650,00	96.081,04	132.289,22	93.667,39										322.037,65	1.038.612,35	23,67
2.3 BIENES Y SERVICIOS	2.548.916,00	2.663.891,00	160.000,00	160.000,00	153.213,00										473.213,00	2.190.678,00	17,76
2.4 DONACIONES Y TRANSFERENCIAS																	
2.5 OTROS GASTOS																	
GASTOS DE CAPITAL	92.000,00	92.000,00														92.000,00	
2.6 ADQUISICION DE ACTIVOS NO FINANCIEROS	92.000,00	92.000,00														92.000,00	
2.7 ADQUISICION DE ACTIVOS FINANCIEROS																	

UNIDAD EJECUTORA / CATEGORIA GASTO / G.G.G.	PIA	PIM	ENERO	FEBRERO	MARZO	ABRIL	MAYO	JUNIO	JULIO	AGOSTO	SEPTIEMBRE	OCTUBRE	NOVIEMBRE	DICIEMBRE	TOTAL COMPROMISO	SALDOS	%
309 EDUCACION BARRANCA	39.622.701,00	40.037.003,00	3.054.659,27	3.869.701,79	2.829.764,26										9.754.125,32	30.282.877,68	24,36
GASTOS CORRIENTES	39.530.701,00	39.945.003,00	3.054.659,27	3.869.701,79	2.829.764,26										9.754.125,32	30.190.877,68	24,42
2.1 PERSONAL Y OBLIGACIONES SOCIALES	31.668.212,00	31.979.862,00	2.502.197,34	3.161.508,00	2.223.806,41										7.887.421,75	24.092.440,25	24,66
2.2 PENSIONES Y OTRAS PRESTACIONES SOCIALES	5.212.005,00	5.242.065,00	392.551,93	538.193,79	395.967,85										1.326.703,57	3.915.361,43	25,31
2.3 BIENES Y SERVICIOS	2.650.484,00	2.723.076,00	160.000,00	170.000,00	210.000,00										540.000,00	2.183.076,00	19,83
2.4 DONACIONES Y TRANSFERENCIAS																	
2.5 OTROS GASTOS																	
GASTOS DE CAPITAL	92.000,00	92.000,00														92.000,00	
2.6 ADQUISICION DE ACTIVOS NO FINANCIEROS	92.000,00	92.000,00														92.000,00	
2.7 ADQUISICION DE ACTIVOS FINANCIEROS																	



Hecho por:
Dir. - GRPP - OPE
Tel. Cost. Vicer. Rural Valencia Alva.



Secretaría: IE 001
Ing. Cesar A. Alvarez Castillo.



Secretaría: IE 001
Econ. Gustavo Espinoza Prado.



Secretaría: IE 001 - 402 - 403 - 404 - 405 - 407
Econ. Carlos A. Jimenez Garcia.



Secretaría: IE 001 - 207 - 208 - 209 - 210 - 211
Econ. Giovanna Lazoza Acuña.



Secretaría: IE 001 - 300 - 301 - 302 - 303 - 304 - 305
C.P.C. César Almagorita Vergara.



Secretaría: IE 001 - 400 - 401 - 402 - 403 - 404 - 405
Econ. José G. Ramirez Durand.



Aprobado por:
Gerente Regional de Planeación, Presupuesto y
Asesoramiento Territorial
Econ. Luis Aguiar Ramos.

**PRESUPUESTO INSTITUCIONAL DE APERTURA, PRESUPUESTO INSTITUCIONAL MODIFICADO Y EJECUCION DEL GASTO
POR UNIDAD EJECUTORA DEL PLIEGO 463 : GOBIERNO REGIONAL DE LIMA
POR TODA FUENTE DE FINANCIAMIENTO - AL 31 DE MARZO DEL 2009**

(En Nuevos Soles)

REPORTE SIAF AL 14-04-2009

UNIDAD EJECUTORA / CATEGORIA GASTO / G.G.G.	PIA	PIM	ENERO	FEBRERO	MARZO	ABRIL	MAYO	JUNIO	JULIO	AGOSTO	SETIEMBRE	OCTUBRE	NOVIEMBRE	DICIEMBRE	TOTAL COMPROMISO	SALDOS	%
400 DIRECCION DE SALUD W LIMA NORTE	22.310.805,00	24.316.252,00	1.765.830,49	1.881.598,77	1.649.453,43										5.296.882,69	19.019.369,31	21,78
GASTOS CORRIENTES	22.189.749,00	24.157.198,00	1.765.830,49	1.881.598,77	1.649.453,43										5.296.882,69	18.860.313,31	21,93
2.1 PERSONAL Y OBLIGACIONES SOCIALES	10.833.337,00	10.843.137,00	1.023.867,70	1.151.615,56	914.805,75										3.090.289,01	7.752.847,99	28,50
2.2 PENSIONES Y OTRAS PRESTACIONES SOCIALES	372.575,00	375.275,00	25.613,63	33.413,63	28.378,63										85.405,89	289.869,11	22,76
2.3 BIENES Y SERVICIOS	10.953.837,00	12.581.763,00	692.517,49	672.737,91	684.437,38										2.049.692,78	10.532.070,22	16,29
2.4 DONACIONES Y TRANSFERENCIAS																	
2.5 OTROS GASTOS		357.021,00	23.831,67	23.831,67	23.831,67										71.495,01	285.525,99	20,03
GASTOS DE CAPITAL	151.056,00	159.056,00														159.056,00	
2.6 ADQUISICION DE ACTIVOS NO FINANCIEROS	151.056,00	159.056,00														159.056,00	
2.7 ADQUISICION DE ACTIVOS FINANCIEROS																	

UNIDAD EJECUTORA / CATEGORIA GASTO / G.G.G.	PIA	PIM	ENERO	FEBRERO	MARZO	ABRIL	MAYO	JUNIO	JULIO	AGOSTO	SETIEMBRE	OCTUBRE	NOVIEMBRE	DICIEMBRE	TOTAL COMPROMISO	SALDOS	%
401 HOSPITAL HUACHO-HUALA-OYON y SBS	35.551.529,00	36.821.488,00	2.895.296,60	3.252.206,36	3.138.040,40										9.085.543,36	27.735.944,64	24,67
GASTOS CORRIENTES	34.641.877,00	35.839.116,00	2.695.296,60	3.252.206,36	2.908.010,30										8.855.513,26	26.983.602,74	24,71
2.1 PERSONAL Y OBLIGACIONES SOCIALES	20.165.283,00	20.172.583,00	1.592.420,70	1.995.299,41	1.638.124,46										5.225.844,57	14.946.738,43	25,91
2.2 PENSIONES Y OTRAS PRESTACIONES SOCIALES	2.866.215,00	2.894.655,00	218.637,55	297.052,54	221.977,76										737.667,85	2.156.987,15	25,48
2.3 BIENES Y SERVICIOS	11.610.379,00	12.763.757,00	884.236,35	959.854,41	1.041.787,73										2.885.880,49	9.879.876,51	22,61
2.4 DONACIONES Y TRANSFERENCIAS																	
2.5 OTROS GASTOS		6.421,00			6.120,35										6.120,35	0,65	
GASTOS DE CAPITAL	909.652,00	982.372,00			230.030,10										230.030,10	752.341,90	23,42
2.6 ADQUISICION DE ACTIVOS NO FINANCIEROS	909.652,00	982.372,00			230.030,10										230.030,10	752.341,90	23,42
2.7 ADQUISICION DE ACTIVOS FINANCIEROS																	

UNIDAD EJECUTORA / CATEGORIA GASTO / G.G.G.	PIA	PIM	ENERO	FEBRERO	MARZO	ABRIL	MAYO	JUNIO	JULIO	AGOSTO	SETIEMBRE	OCTUBRE	NOVIEMBRE	DICIEMBRE	TOTAL COMPROMISO	SALDOS	%
402 SBS CAÑETE-YAUYOS	13.960.997,00	14.893.244,00	1.024.373,90	1.240.527,87	1.280.045,61										3.544.947,38	11.348.296,62	23,80
GASTOS CORRIENTES	13.696.330,00	14.545.610,00	1.024.373,90	1.240.527,87	1.248.045,61										3.512.947,38	11.032.662,62	24,15
2.1 PERSONAL Y OBLIGACIONES SOCIALES	8.670.031,00	8.672.331,00	682.766,74	764.330,71	742.058,91										2.189.156,36	6.483.174,64	25,24
2.2 PENSIONES Y OTRAS PRESTACIONES SOCIALES	30.873,00	31.083,00	2.246,16	3.176,16	2.261,16										7.683,48	23.369,52	24,74
2.3 BIENES Y SERVICIOS	4.995.626,00	5.842.226,00	339.361,00	473.021,00	503.725,54										1.316.107,54	4.526.118,46	22,53
2.4 DONACIONES Y TRANSFERENCIAS																	
2.5 OTROS GASTOS																	
GASTOS DE CAPITAL	264.067,00	347.634,00			32.000,00										32.000,00	315.634,00	9,21
2.6 ADQUISICION DE ACTIVOS NO FINANCIEROS	264.067,00	347.634,00			32.000,00										32.000,00	315.634,00	9,21
2.7 ADQUISICION DE ACTIVOS FINANCIEROS																	



Tec. Cesar Victor Rued Valencio Alva.



Ing. Cesar A. Alvarado Castillo.



Econ. Gladys Blázquez Prada.



Econ. Carlos A. Jimenez Capote.




Econ. Giovanna Lázaro Acuña.



C.P.C. Cesar Almaguer Vergara.



Econ. José E. Ramírez Durand.



Aprobado por:
Ejecutivo Regional de Planeamiento, Inversión y
Asesoramiento Territorial
Econ. Luis Aguilera Ramos.



Gobierno Regional de Lima

**PRESUPUESTO INSTITUCIONAL DE APERTURA, PRESUPUESTO INSTITUCIONAL MODIFICADO Y EJECUCION DEL GASTO
POR UNIDAD EJECUTORA DEL PLIEGO 463 : GOBIERNO REGIONAL DE LIMA
POR TODA FUENTE DE FINANCIAMIENTO - AL 31 DE MARZO DEL 2009**

(En Nuevos Soles)

REPORTÉ SIAF AL 14-04-2009

UNIDAD EJECUTORA / CATEGORIA GASTO / G.G.G.	PIA	PIM	ENERO	FEBRERO	MARZO	ABRIL	MAYO	JUNIO	JULIO	AGOSTO	SEPTIEMBRE	OCTUBRE	NOVIEMBRE	DICIEMBRE	TOTAL COMPROMISO	SALDOS	%
403 HOSPITAL DE APOYO REZOLA	15.067.805,00	16.651.826,00	1.138.274,10	1.383.388,20	1.554.192,60										4.075.854,90	12.575.971,10	24,48
GASTOS CORRIENTES	14.626.749,00	15.842.770,00	1.138.274,10	1.383.388,20	1.463.502,62										3.985.164,92	11.857.605,08	25,15
2.1 PERSONAL Y OBLIGACIONES SOCIALES	8.418.222,00	8.475.522,00	643.559,16	918.588,85	663.649,58										2.225.797,58	6.249.724,41	26,26
2.2 PENSIONES Y OTRAS PRESTACIONES SOCIALES	540.730,00	546.670,00	42.357,65	57.147,65	42.852,65										142.357,95	404.312,05	26,04
2.3 BIENES Y SERVICIOS	5.667.797,00	6.820.578,00	452.357,29	407.651,70	757.000,39										1.617.009,38	5.203.568,62	23,71
2.4 DONACIONES Y TRANSFERENCIAS																	
2.5 OTROS GASTOS																	
GASTOS DE CAPITAL	441.056,00	809.056,00			90.689,98										90.689,98	718.368,02	11,21
2.5 OTROS GASTOS																	
2.6 ADQUISICION DE ACTIVOS NO FINANCIEROS	441.056,00	809.056,00			90.689,98										90.689,98	718.368,02	11,21
2.7 ADQUISICION DE ACTIVOS FINANCIEROS																	

UNIDAD EJECUTORA / CATEGORIA GASTO / G.G.G.	PIA	PIM	ENERO	FEBRERO	MARZO	ABRIL	MAYO	JUNIO	JULIO	AGOSTO	SEPTIEMBRE	OCTUBRE	NOVIEMBRE	DICIEMBRE	TOTAL COMPROMISO	SALDOS	%
404 HOSPITAL BARRANCA-CAJATAMBO y SBS	23.278.460,00	25.830.317,00	1.525.297,36	1.789.946,17	2.278.082,72										5.593.326,25	20.236.990,75	21,85
GASTOS CORRIENTES	22.468.832,00	24.515.242,00	1.525.297,36	1.789.946,17	2.181.285,72										5.496.529,25	19.018.712,75	22,42
2.1 PERSONAL Y OBLIGACIONES SOCIALES	10.527.924,00	10.832.524,00	878.206,71	921.764,27	845.179,84										2.645.150,82	8.187.373,18	24,42
2.2 PENSIONES Y OTRAS PRESTACIONES SOCIALES	440.291,00	444.071,00		44.193,90	33.738,90										77.932,80	366.138,20	17,55
2.3 BIENES Y SERVICIOS	11.500.717,00	13.238.647,00	647.090,65	823.988,00	1.302.366,98										2.773.445,63	10.465.201,37	20,95
2.4 DONACIONES Y TRANSFERENCIAS																	
2.5 OTROS GASTOS																	
GASTOS DE CAPITAL	809.628,00	1.315.075,00			96.797,00										96.797,00	1.218.278,00	7,36
2.5 OTROS GASTOS																	
2.6 ADQUISICION DE ACTIVOS NO FINANCIEROS	809.628,00	1.315.075,00			96.797,00										96.797,00	1.218.278,00	7,36
2.7 ADQUISICION DE ACTIVOS FINANCIEROS																	

UNIDAD EJECUTORA / CATEGORIA GASTO / G.G.G.	PIA	PIM	ENERO	FEBRERO	MARZO	ABRIL	MAYO	JUNIO	JULIO	AGOSTO	SEPTIEMBRE	OCTUBRE	NOVIEMBRE	DICIEMBRE	TOTAL COMPROMISO	SALDOS	%
405 HOSPITAL CHANCAY y SBS	16.429.635,00	17.737.997,00	1.378.035,49	1.366.673,45	1.418.887,52										4.163.596,46	13.574.400,54	23,47
GASTOS CORRIENTES	15.233.366,00	16.541.728,00	1.378.035,49	1.366.673,45	1.418.887,52										4.163.596,46	12.378.131,54	25,17
2.1 PERSONAL Y OBLIGACIONES SOCIALES	7.418.859,00	7.420.799,00	630.513,91	690.107,55	658.416,71										1.979.038,17	5.441.720,83	26,67
2.2 PENSIONES Y OTRAS PRESTACIONES SOCIALES	323.164,00	324.784,00		25.338,72	31.908,72										82.718,25	242.065,75	25,47
2.3 BIENES Y SERVICIOS	7.491.343,00	8.796.185,00	722.182,86	644.657,18	735.000,00										2.101.840,04	6.694.344,96	23,89
2.4 DONACIONES Y TRANSFERENCIAS																	
2.5 OTROS GASTOS																	
GASTOS DE CAPITAL	1.196.269,00	1.196.269,00														1.196.269,00	
2.5 OTROS GASTOS																	
2.6 ADQUISICION DE ACTIVOS NO FINANCIEROS	1.196.269,00	1.196.269,00														1.196.269,00	
2.7 ADQUISICION DE ACTIVOS FINANCIEROS																	



Hecho por:

Econ. Víctor Raúl Valverde Alva.



Econ. César A. Alvarado Castillo.



Econ. Gustavo Blasquez Prieto.



Econ. Carmen A. Arreola García.



Econ. Giovanna Lázaro Acosta.



C.P.C. César Julián Vargara Vargas.



Econ. José G. Ramírez Durand.



Aprobado por:

Econ. Luis Aguilar Ramos.


**PRESUPUESTO INSTITUCIONAL DE APERTURA, PRESUPUESTO INSTITUCIONAL MODIFICADO Y EJECUCION DEL GASTO
POR UNIDAD EJECUTORA DEL PLIEGO 463 : GOBIERNO REGIONAL DE LIMA
POR TODA FUENTE DE FINANCIAMIENTO - AL 31 DE MARZO DEL 2009**
(En Nuevos Solos)

REPORTE SIAF AL 14-04-2009

UNIDAD EJECUTORA / CATEGORIA GASTO / G.G.G.	PIA	PIM	ENERO	FEBRERO	MARZO	ABRIL	MAYO	JUNIO	JULIO	AGOSTO	SEPTIEMBRE	OCTUBRE	NOVIEMBRE	DICIEMBRE	TOTAL COMPROMISO	SALDOS	%
406 SBS CHILCA-MALA	8.713.882,00	8.995.512,00	642.710,52	739.546,23	688.027,48										2.070.284,23	6.925.227,77	23,01
GASTOS CORRIENTES	8.479.826,00	8.761.456,00	642.710,52	739.546,23	688.027,48										2.070.284,23	6.691.171,77	23,63
2.1 PERSONAL Y OBLIGACIONES SOCIALES	4.910.999,00	4.911.999,00	404.591,33	447.248,40	407.724,41										1.259.564,14	3.652.434,86	25,64
2.2 PENSIONES Y OTRAS PRESTACIONES SOCIALES	13.500,00	13.500,00			205,02										205,02	13.294,98	1,52
2.3 BIENES Y SERVICIOS	3.555.127,00	3.835.957,00	238.119,19	292.297,83	290.098,05										810.515,07	3.025.441,93	21,13
2.4 DONACIONES Y TRANSFERENCIAS																	
2.5 OTROS GASTOS																	
GASTOS DE CAPITAL	234.056,00	234.056,00														234.056,00	
2.6 ADQUISICION DE ACTIVOS NO FINANCIEROS	234.056,00	234.056,00															234.056,00
2.7 ADQUISICION DE ACTIVOS FINANCIEROS																	

UNIDAD EJECUTORA / CATEGORIA GASTO / G.G.G.	PIA	PIM	ENERO	FEBRERO	MARZO	ABRIL	MAYO	JUNIO	JULIO	AGOSTO	SEPTIEMBRE	OCTUBRE	NOVIEMBRE	DICIEMBRE	TOTAL COMPROMISO	SALDOS	%
407 HOSPITAL HUARAL y SBS	16.996.629,00	17.866.381,00	1.349.977,02	1.413.387,31	1.482.602,74										4.245.967,07	13.620.413,93	23,77
GASTOS CORRIENTES	16.315.349,00	17.185.101,00	1.349.977,02	1.413.387,31	1.482.602,74										4.245.967,07	12.939.133,93	24,71
2.1 PERSONAL Y OBLIGACIONES SOCIALES	8.104.687,00	8.105.987,00	672.357,97	721.154,30	651.818,24										2.045.330,51	6.060.656,49	25,23
2.2 PENSIONES Y OTRAS PRESTACIONES SOCIALES	284.345,00	287.585,00	22.207,55	31.332,07	22.362,07										75.901,69	211.683,31	26,39
2.3 BIENES Y SERVICIOS	7.926.317,00	8.791.529,00	655.411,50	660.900,94	808.422,43										2.124.734,87	6.666.794,13	24,17
2.4 DONACIONES Y TRANSFERENCIAS																	
2.5 OTROS GASTOS																	
GASTOS DE CAPITAL	681.280,00	681.280,00														681.280,00	
2.6 ADQUISICION DE ACTIVOS NO FINANCIEROS	681.280,00	681.280,00															681.280,00
2.7 ADQUISICION DE ACTIVOS FINANCIEROS																	


TOTAL	561.796.207,00	692.069.500,00	39.162.879,00	52.686.434,18	45.514.280,59										137.383.593,77	554.685.906,23	19,85
--------------	-----------------------	-----------------------	----------------------	----------------------	----------------------	--	--	--	--	--	--	--	--	--	-----------------------	-----------------------	--------------


Fecha por:
Ing. Cesar A. Alvarado Castro


Visado:
Ing. Cesar A. Alvarado Castro


Visado:
Econ. Carlos Enrique Prado


Visado:
Econ. Carmen A. Alvarado Garcia


Visado:
Econ. Giovanna Latorre Aguirre


Visado:
C.P.C. Cesar Alvarado Castro


Visado:
Econ. Juan B. Alvarado Castro


Aprobado por:
Gerente Regional de Planeamiento, Finanzas e Inversión
Econ. Luis Alvarado Castro



Gobierno Regional de Lima

**PRESUPUESTO INSTITUCIONAL DE APERTURA, PRESUPUESTO INSTITUCIONAL MODIFICADO Y EJECUCIÓN MENSUAL DEL GASTO
PLIEGO 463 : GOBIERNO REGIONAL DE LIMA
ACUMULADO POR TODA FUENTE DE FINANCIAMIENTO - AL 31 MARZO DEL 2009
RESUMEN
(en nuevos soles)**

REPORTE SIAF AL 14-04-2009

RB GENERICA	PIA	PIM	ENERO	FEBRERO	MARZO	ABRIL	MAYO	JUNIO	JULIO	AGOSTO	SETEMBRE	OCTUBRE	NOVIEMBRE	DICIEMBRE	TOTAL COMROMISO	SALDOS	%
REGION LIMA	106.466.353,00	227.414.292,00	4.805.534,17	10.663.164,81	9.132.606,27										24.601.305,25	202.812.986,75	10,82
AGRICULTURA	7.057.128,00	9.592.402,00	483.463,79	937.512,42	793.362,39										2.214.328,60	7.378.073,40	23,08
EDUCACION	295.963.584,00	291.949.789,00	22.374.085,56	28.018.482,59	22.098.989,43										72.491.557,58	219.458.231,42	24,83
SALUD	152.309.142,00	163.113.017,00	11.519.795,48	13.067.274,36	13.489.332,50										38.076.402,34	125.036.614,66	23,34
TOTAL	561.796.207,00	692.069.500,00	39.182.879,00	52.686.434,18	45.514.280,59										137.383.593,77	554.685.906,23	19,85



Hecho por:

Dir. - SIAF - SIFC
Econ. Víctor Raúl Valencia Alva.



Ing. César A. Alvarado Cuadros.



Econ. GUILLERMO Blasquez Prado.



Econ. Carmen A. Jimenez Garcia.



Econ. Giovanna Lázaro Azula.



C.P.C. Cesar Abalosvergara Vargas.



Econ. José G. Ramirez Durand.



Aprobado por:
Gerente Regional de Planeamiento, Presupuesto y
Acreditación Territorial
Econ. Luis Amador Ramos.