



PRESUPUESTO INSTITUCIONAL DE APERTURA, PRESUPUESTO INSTITUCIONAL MODIFICADO Y EJECUCION DEL GASTO
PLIEGO 463 : GOBIERNO REGIONAL DE LIMA
ACUMULADO POR TODA FUENTE DE FINANCIAMIENTO - AL 31 DE MAYO DEL 2009
CONSOLIDADO
(en nuevos soles)

POR TODA FUENTE DE FINANCIAMIENTO

REPORTE SIAF AL 14-06-2009

RB GENERICA	PIA	PIM	ENERO	FEBRERO	MARZO	ABRIL	MAYO	JUNIO	JULIO	AGOSTO	SETIEMBRE	OCTUBRE	NOVIEMBRE	DICIEMBRE	TOTAL COMPROMISOS	SALDO	%
Gastos Corrientes	478.045.145,00	479.906.745,00	35.304.521,07	42.705.638,91	36.810.306,77	40.338.354,63	39.597.741,94								194.756.563,32	285.150.181,68	40,58
2.1 Personal y Obligaciones Sociales	330.942.012,00	325.927.985,00	25.711.756,27	31.432.081,05	25.241.672,00	27.331.153,53	27.059.017,54								136.775.680,39	189.152.304,61	41,97
2.2 Pensiones y Otras Prestaciones Sociales	39.056.000,00	39.315.763,00	2.927.448,56	3.994.759,99	2.973.660,63	2.950.838,02	2.975.679,35								15.822.386,55	23.493.376,45	40,24
2.3 Bienes y Servicios	107.931.133,00	114.155.150,00	6.634.799,57	7.248.281,20	8.553.242,40	10.019.210,29	9.529.255,38								41.984.788,84	72.170.361,16	36,78
2.4 Donaciones y Transferencias																	
2.5 Otros Gastos	116.000,00	507.847,00	30.516,67	30.516,67	41.731,74	37.152,79	33.789,67								173.707,54	334.139,46	34,20
Gastos de Capital	83.751.062,00	218.018.193,00	3.395.202,97	7.557.752,80	8.094.380,01	8.062.275,11	14.186.010,02								41.295.620,91	176.722.572,09	18,94
2.4 Donaciones y Transferencias	9.695.139,00	9.966.150,00														9.966.150,00	
2.5 Otros Gastos																	
2.6 Adquisición de Activo no Financiero	74.055.923,00	208.052.043,00	3.395.202,97	7.557.752,80	8.094.380,01	8.062.275,11	14.186.010,02								41.295.620,91	166.756.422,09	19,85
2.7 Adquisición de Activos Financieros																	
TOTAL GENERAL	561.796.207,00	697.924.938,00	38.699.724,04	50.263.391,71	44.904.686,78	48.400.629,74	53.783.751,96								236.052.184,23	461.872.753,77	33,82

Hecho por:
 GRL - GRPPAT - OPRE
 Top. Cont. Victor Raul Valencia Alva.

Visado
 Secretario: UE 003
 Ing. Cesar A. Alvarez Castillo.

Visado
 Secretario: UE 003
 Econ. Gustavo Manrique Prado.

Visado
 Secretario: UE 400 - 401 - 402 - 403 - 404 - 405 - 407
 Econ. Carmen A. Jimenez Garcia.

Visado
 Secretario: UE 300 - 301 - 302 - 304 - 305 - 307 - 309
 Econ. Giovanna Lazarte Acuña.

Revisado por:
 Secretario: UE 100 - 101 - 102 - 103 - 104 - 105
 C.P.C. Cesar Almagor Vargas.

Revisado por:
 Jefe de la Oficina de Presupuesto
 Econ. Jose G. Ramirez Durand.

Aprobado por:
 Gerente Regional de Planeamiento, Presupuesto y
 Asesoramiento Territorial
 Econ. Luis Aguilar Ramos.



**PRESUPUESTO INSTITUCIONAL DE APERTURA, PRESUPUESTO INSTITUCIONAL MODIFICADO Y EJECUCION DEL GASTO
PLIEGO 463 : GOBIERNO REGIONAL DE LIMA
ACUMULADO POR TODA FUENTE DE FINANCIAMIENTO - AL 31 DE MAYO DEL 2009
CONSOLIDADO
(en nuevos soles)**

**FTE. FIN. 1. RECURSOS ORDINARIOS
RUBRO 00. RECURSOS ORDINARIOS**

REPORTE SIAF AL 14-06-2009

RB GENERICA	PIA	PIM	ENERO	FEBRERO	MARZO	ABRIL	MAYO	JUNIO	JULIO	AGOSTO	SETIEMBRE	OCTUBRE	NOVIEMBRE	DIEMBRE	TOTAL COMPROMISOS	SALDOS	%
Gastos Corrientes	441.101.890,00	437.589.938,00	34.082.177,61	40.763.152,35	34.176.168,33	36.144.405,50	36.349.576,55								181.515.480,34	256.074.457,66	41,48
2.1 Personal y Obligaciones Sociales	330.142.212,00	324.859.222,00	25.698.753,27	31.141.855,55	25.228.584,00	27.177.818,90	27.028.137,54								136.275.149,26	188.584.072,74	41,95
2.2 Pensiones y Otras Prestaciones Sociales	39.056.000,00	39.315.763,00	2.927.448,56	3.994.759,99	2.973.660,63	2.950.838,02	2.975.679,35								15.822.386,55	23.493.376,45	40,24
2.3 Bienes y Servicios	71.787.678,00	72.951.886,00	5.425.459,11	5.596.020,14	5.938.312,31	5.988.261,79	6.313.927,99								29.261.981,34	43.689.904,66	40,11
2.4 Donaciones y Transferencias																	
2.5 Otros Gastos	116.000,00	463.067,00	30.516,67	30.516,67	35.611,39	27.486,79	31.831,67								155.963,19	307.103,81	33,68
Gastos de Capital	26.817.110,00	69.554.859,00	1.003.351,42	3.506.901,79	4.533.273,03	3.495.260,44	7.728.467,26								20.267.253,94	49.287.605,06	29,14
2.4 Donaciones y Transferencias																	
2.5 Otros Gastos																	
2.6 Adquisición de Activo no Financiero	26.817.110,00	69.554.859,00	1.003.351,42	3.506.901,79	4.533.273,03	3.495.260,44	7.728.467,26								20.267.253,94	49.287.605,06	29,14
2.7 Adquisición de Activos Financieros																	
TOTAL GENERAL	467.919.000,00	507.144.797,00	35.085.529,03	44.270.054,14	38.709.441,36	39.639.665,94	44.078.043,81								201.782.734,28	305.362.062,72	39,79

**FTE. FIN. 2. RECURSOS DIRECTAMENTE RECAUDADO
RUBRO 09. RECURSOS DIRECTAMENTE RECAUDADO**

Gastos Corrientes	23.255.124,00	27.007.573,00	1.196.180,81	1.263.429,76	1.244.039,38	1.683.852,82	1.783.871,36								7.171.374,13	19.836.198,87	26,55
2.1 Personal y Obligaciones Sociales	799.800,00	858.963,00	13.003,00	83.175,50	13.088,00	153.334,63	30.880,00								293.481,13	565.481,87	34,17
2.2 Pensiones y Otras Prestaciones Sociales																	
2.3 Bienes y Servicios	22.455.324,00	26.127.203,00	1.183.177,81	1.180.254,26	1.224.831,03	1.528.852,19	1.751.033,36								6.868.148,65	19.259.054,35	26,29
2.4 Donaciones y Transferencias																	
2.5 Otros Gastos		21.407,00			6.120,35	1.666,00	1.958,00								9.744,35	11.662,65	45,52
Gastos de Capital	4.035.876,00	4.623.396,00			109.310,10	366.518,74	215.616,40								691.445,24	3.931.950,76	14,96
2.4 Donaciones y Transferencias																	
2.5 Otros Gastos																	
2.6 Adquisición de Activo no Financiero	4.035.876,00	4.623.396,00			109.310,10	366.518,74	215.616,40								691.445,24	3.931.950,76	14,96
2.7 Adquisición de Activos Financieros																	
TOTAL GENERAL	27.291.000,00	31.630.969,00	1.196.180,81	1.263.429,76	1.353.349,48	2.050.371,56	1.999.487,76								7.862.819,37	23.768.149,53	24,86

Hecho por:
Econ. Víctor Raúl Valencia Alva.
Tec. Cont. Víctor Raúl Valencia Alva.

Visado
Secretaría: UE 001
Ing. Cesar A. Alivista Castillo.

Secretaría: UE 001
Econ. Gustavo Enrique Prado.

Visado
Secretaría: UE 400 - 401 - 402 - 403 - 404 - 405 - 407
Econ. Carmen A. Jimenes Garcia.

Visado
Secretaría: UE 300 - 301 - 302 - 304 - 305 - 307 - 309
Econ. Giovanna Lazarte Acuña.

Secretaría: UE 000 - 303 - 306 - 308 - 406
C.P.C. Cesar Adameporta Vargas.

Revisado por:
Jefe de la Oficina de Presupuesto
Econ. Jose G. Ramirez Durand.

Aprobado por:
Gerente General de Planeamiento, Presupuesto y Accond. Territorial
Econ. Luis Aguilar Ramos.



**PRESUPUESTO INSTITUCIONAL DE APERTURA, PRESUPUESTO INSTITUCIONAL MODIFICADO Y EJECUCION DEL GASTO
PLIEGO 463 : GOBIERNO REGIONAL DE LIMA
ACUMULADO POR TODA FUENTE DE FINANCIAMIENTO - AL 31 DE MAYO DEL 2009
CONSOLIDADO
(en nuevos soles)**

FTE. FIN. 4. DONACIONES Y TRANSFERENCIAS

REPORTE SIAF AL 14-06-2009

RUBRO 13. DONACIONES Y TRANSFERENCIAS

RB GENERICA	PIA	PIM	ENERO	FEBRERO	MARZO	ABRIL	MAYO	JUNIO	JULIO	AGOSTO	SETIEMBRE	OCTUBRE	NOVIEMBRE	DICIEMBRE	TOTAL COMPROMISOS	SALDOS	%
Gastos Corrientes		7.070.660,00		516.130,00	1.190.109,95	1.737.006,22	743.316,64								4.186.562,81	2.884.097,19	59,21
2.1 Personal y Obligaciones Sociales		209.800,00		207.050,00											207.050,00	2.750,00	98,69
2.2 Pensiones y Otras Prestaciones Sociales																	
2.3 Bienes y Servicios		6.837.487,00		309.080,00	1.190.109,95	1.729.006,22	743.316,64								3.971.512,81	2.865.974,19	58,08
2.4 Donaciones y Transferencias																	
2.5 Otros Gastos		23.373,00				8.000,00									8.000,00	15.373,00	34,23
Gastos de Capital		14.704.339,00		460.890,43	73.998,70	553.400,17	1.937.040,00								3.025.329,30	11.679.009,70	20,57
2.4 Donaciones y Transferencias																	
2.5 Otros Gastos																	
2.6 Adquisición de Activo no Financiero		14.704.339,00		460.890,43	73.998,70	553.400,17	1.937.040,00								3.025.329,30	11.679.009,70	20,57
2.7 Adquisición de Activos Financieros																	
TOTAL GENERAL		21.774.999,00		977.020,43	1.264.108,65	2.290.406,39	2.680.356,64								7.211.892,11	14.563.106,89	33,12

FTE. FIN. 5. RECURSOS DETERMINADOS

RUBRO 18. CANON Y SOBRE CANON, REGALIAS, RENTA DE ADUANAS Y PARTICIPACIONES

Gastos Corrientes	13.688.131,00	8.238.574,00	26.162,65	162.926,80	199.989,11	773.090,09	720.977,39								1.883.146,04	6.355.427,96	22,86
2.1 Personal y Obligaciones Sociales																	
2.2 Pensiones y Otras Prestaciones Sociales																	
2.3 Bienes y Servicios	13.688.131,00	8.238.574,00	26.162,65	162.926,80	199.989,11	773.090,09	720.977,39								1.883.146,04	6.355.427,96	22,86
2.4 Donaciones y Transferencias																	
2.5 Otros Gastos																	
Gastos de Capital	52.898.076,00	129.135.599,00	2.391.851,55	3.589.960,58	3.377.798,18	3.647.095,76	4.304.886,36								17.311.592,43	111.824.006,57	13,41
2.4 Donaciones y Transferencias	9.695.139,00	9.966.150,00														9.966.150,00	
2.5 Otros Gastos																	
2.6 Adquisición de Activo no Financiero	43.202.937,00	119.169.449,00	2.391.851,55	3.589.960,58	3.377.798,18	3.647.095,76	4.304.886,36								17.311.592,43	101.857.856,57	14,53
2.7 Adquisición de Activos Financieros																	
TOTAL GENERAL	66.586.207,00	137.374.173,00	2.418.014,20	3.752.887,38	3.577.787,29	4.420.185,85	5.025.863,75								19.194.738,47	118.179.434,57	13,97



Hecho por:
Econ. Victor Raul Valencia Alva.
Tec. Cont. Victor Raul Valencia Alva.



Visado
Secretaría: UE 000
Ing. Cesar A. Alvarez Castillo.



Visado
Secretaría: UE 000
Econ. Gustavo Manrique Prada.



Visado
Secretaría: UE 400 - 401 - 402 - 403 - 404 - 405 - 407
Econ. Carmen A. Jimenes Garcia.



Visado
Secretaría: UE 300 - 301 - 302 - 304 - 305 - 307 - 309
Econ. Giovanna Lázarte Acuña.



Secretaría: UE 400 - 300 - 306 - 308 - 406
C.P.C. Cesar Almagorita Vargas.



Hecho por:
Jefe de la Oficina de Presupuestos
Econ. Jose G. Ramirez Durand.



Aprobado por:
Gerente Regional de Planeamiento, Presupuesto y
Asesoriamento Territorial
Econ. Luis Aguilar Ramos.




Gobierno Regional de Lima

PRESUPUESTO INSTITUCIONAL DE APERTURA, PRESUPUESTO INSTITUCIONAL MODIFICADO Y EJECUCION DEL GASTO
PLIEGO 463 : GOBIERNO REGIONAL DE LIMA - UNIDAD EJECUTORA REGION LIMA - SEDE CENTRAL
ACUMULADO POR TODA FUENTE DE FINANCIAMIENTO - AL 31 DE MAYO DEL 2009
CONSOLIDADO
 (en nuevos soles)

POR TODA FUENTE DE FINANCIAMIENTO

REPORTE SIAF AL 14-06-2009

RB GENERICA	PIA	PIM	ENERO	FEBRERO	MARZO	ABRIL	MAYO	JUNIO	JULIO	AGOSTO	SETIEMBRE	OCTUBRE	NOVIEMBRE	DICIEMBRE	TOTAL COMPROMISOS	SALDO	%
Gastos Corrientes	29.011.317,00	23.070.703,00	1.110.031,20	1.301.969,25	1.231.006,47	1.978.425,43	1.532.250,86								7.153.683,21	15.917.019,79	31,01
2.1 Personal y Obligaciones Sociales	7.856.713,00	7.001.505,00	490.466,13	512.335,32	476.679,59	656.018,04	443.757,98								2.579.257,06	4.422.247,94	36,84
2.2 Pensiones y Otras Prestaciones Sociales	98.020,00	98.200,00	821,82	1.147,02	841,82	836,82	836,82								4.484,30	93.715,70	4,57
2.3 Bienes y Servicios	20.960.584,00	15.869.730,00	618.743,25	788.486,91	753.485,06	1.317.915,45	1.082.656,06								4.561.286,73	11.308.443,27	28,74
2.4 Donaciones y Transferencias																	
2.5 Otros Gastos	96.000,00	101.268,00				3.655,12	5.000,00								8.655,12	92.612,88	8,55
Gastos de Capital	77.455.036,00	208.396.563,00	3.395.202,97	7.070.616,69	7.362.530,93	7.360.037,27	13.186.442,86								38.374.830,72	170.021.732,28	18,41
2.4 Donaciones y Transferencias	9.695.139,00	9.966.150,00														9.966.150,00	
2.5 Otros Gastos																	
2.6 Adquisición de Activo no Financiero	67.759.897,00	198.430.413,00	3.395.202,97	7.070.616,69	7.362.530,93	7.360.037,27	13.186.442,86								38.374.830,72	160.055.582,28	19,34
2.7 Adquisición de Activos Financieros																	
TOTAL GENERAL	106.466.353,00	231.467.266,00	4.505.234,17	8.372.585,94	8.593.537,40	9.338.462,70	14.718.693,72								45.528.513,93	185.938.752,07	19,67



Tec. Cont. Victor Raul Valencia Alva.



Sectariats: UE 001
Ing. Cesar A. Alviras Castillo.



Sectariats: UE 001
Econ. Gustavo Manrique Prado.



Visado
Sectariats: UE 400 - 401 - 402 - 403 - 404 - 405 - 407
Econ. Carmen A. Jimenes Garcia.




Visado
Sectariats: UE 300 - 301 - 302 - 304 - 305 - 307 - 308
Econ. Giovanna Lázaro Acuña.



Sectariats: UE 001 - 002 - 003 - 004 - 005
C.P.C. Cesar Almagorta Vargas.



Visado por
Jefe de la Oficina de Presupuesto
Econ. José O. Ramirez Durand.



Asesado por
Gerente Regional de Planeamiento, Presupuesto y
Asesoramiento Territorial
Econ. Leticia Aguilar Ramos.

PRESUPUESTO INSTITUCIONAL DE APERTURA, PRESUPUESTO INSTITUCIONAL MODIFICADO Y EJECUCION DEL GASTO
PLIEGO 463 : GOBIERNO REGIONAL DE LIMA - UNIDAD EJECUTORA REGION LIMA - SEDE CENTRAL
ACUMULADO POR TODA FUENTE DE FINANCIAMIENTO - AL 31 DE MAYO DEL 2009
CONSOLIDADO
 (en nuevos soles)

FTE. FIN. 1. RECURSOS ORDINARIOS
 RUBRO 00. RECURSOS ORDINARIOS

REPORTE SIAF AL 14-06-2009

RB GENERALICA	PIA	PIM	ENERO	FEBRERO	MARZO	ABRIL	MAYO	JUNIO	JULIO	AGOSTO	SETIEMBRE	OCTUBRE	NOVIEMBRE	DICIEMBRE	TOTAL COMPROMISOS	SALDOS	%
Gastos Corrientes	15.107.463,00	15.010.967,00	1.066.242,85	1.133.257,44	1.002.521,36	1.185.483,37	991.510,12								5.379.015,14	9.631.951,86	35,83
2.1 Personal y Obligaciones Sociales	7.856.713,00	7.001.505,00	490.466,13	512.335,32	476.679,59	656.018,04	443.757,98								2.579.257,06	4.422.247,94	36,84
2.2 Pensiones y Otras Prestaciones Sociales	98.020,00	98.200,00	821,82	1.147,02	841,82	836,82	836,82								4.484,30	93.715,70	4,57
2.3 Bienes y Servicios	7.056.730,00	7.809.994,00	574.954,90	619.775,10	524.999,95	524.973,39	541.915,32								2.786.618,66	5.023.375,34	35,68
2.4 Donaciones y Transferencias																	
2.5 Otros Gastos	96.000,00	101.268,00				3.655,12	5.000,00								8.655,12	92.612,88	8,55
Gastos de Capital	24.524.010,00	65.440.248,00	1.003.351,42	3.019.765,68	4.046.541,05	3.276.911,17	7.000.000,00								18.346.569,32	47.093.678,68	28,04
2.4 Donaciones y Transferencias																	
2.5 Otros Gastos																	
2.6 Adquisición de Activo no Financiero	24.524.010,00	65.440.248,00	1.003.351,42	3.019.765,68	4.046.541,05	3.276.911,17	7.000.000,00								18.346.569,32	47.093.678,68	28,04
2.7 Adquisición de Activos Financieros																	
TOTAL GENERAL	39.631.473,00	80.451.215,00	2.069.594,27	4.153.023,12	5.049.062,41	4.462.394,54	7.991.510,12								23.725.584,46	56.725.630,54	29,49

FTE. FIN. 2. RECURSOS DIRECTAMENTE RECAUDADO
 RUBRO 09. RECURSOS DIRECTAMENTE RECAUDADO

Gastos Corrientes	215.723,00	331.565,00	17.625,70	5.785,01	28.496,00	19.851,97	49.878,80								121.637,48	209.927,52	36,69
2.1 Personal y Obligaciones Sociales																	
2.2 Pensiones y Otras Prestaciones Sociales																	
2.3 Bienes y Servicios	215.723,00	331.565,00	17.625,70	5.785,01	28.496,00	19.851,97	49.878,80								121.637,48	209.927,52	36,69
2.4 Donaciones y Transferencias																	
2.5 Otros Gastos																	
Gastos de Capital	32.950,00																
2.4 Donaciones y Transferencias																	
2.5 Otros Gastos																	
2.6 Adquisición de Activo no Financiero	32.950,00																
2.7 Adquisición de Activos Financieros																	
TOTAL GENERAL	248.673,00	331.565,00	17.625,70	5.785,01	28.496,00	19.851,97	49.878,80								121.637,48	209.927,52	36,69



Hecho por:
 GRPPAT - OPRE
 Tec. Cont. Victor Raul Valencia Alva.



Visado
 Secretario: UE 003
 Ing. Cesar A. Alvarez Castillo.



Visado
 Secretario: UE 001
 Econ. Gustavo Manrique Prado.



Visado
 Secretaria: UE 400 - 401 - 402 - 403 - 404 - 405 - 407
 Econ. Carmen A. Jimenez Garcia.



Visado
 Secretaria: UE 300 - 301 - 302 - 304 - 305 - 307 - 308
 Econ. Giovanna Lazarte Acuña.



Visado
 Secretaria: UE 100 - 303 - 306 - 308 - 406
 C.P.C. Cesar Angulo Vargas.



Visado por:
 Jefe de la Oficina de Presupuesto
 Econ. Jose G. Ramirez Durand.



Visado por:
 Jefe de la Oficina de Planeación, Presupuesto y Asesoramiento Territorial
 Econ. Luis Aguilar Ramos.

PRESUPUESTO INSTITUCIONAL DE APERTURA, PRESUPUESTO INSTITUCIONAL MODIFICADO Y EJECUCION DEL GASTO
PLIEGO 463 : GOBIERNO REGIONAL DE LIMA - UNIDAD EJECUTORA REGION LIMA - SEDE CENTRAL
ACUMULADO POR TODA FUENTE DE FINANCIAMIENTO - AL 31 DE MAYO DEL 2009
CONSOLIDADO
 (en nuevos soles)

FTE. FIN. 4. DONACIONES Y TRANSFERENCIAS
 RUBRO 13. DONACIONES Y TRANSFERENCIAS REPORTE SIAF AL 14-06-2009

RB GENERICA	PIA	PIM	ENERO	FEBRERO	MARZO	ABRIL	MAYO	JUNIO	JULIO	AGOSTO	SETIEMBRE	OCTUBRE	NOVIEMBRE	DICIEMBRE	TOTAL COMPROMISOS	SALDOS	%
Gastos Corrientes		10.597,00					4.884,55								4.884,55	5.712,45	
2.1 Personal y Obligaciones Sociales																	
2.2 Pensiones y Otras Prestaciones Sociales																	
2.3 Bienes y Servicios		10.597,00					4.884,55								4.884,55	5.712,45	
2.4 Donaciones y Transferencias																	
2.5 Otros Gastos																	
Gastos de Capital		14.042.111,00		460.890,43	7.731,70	528.849,94	1.900.000,00								2.897.472,07	11.144.638,93	20,63
2.4 Donaciones y Transferencias																	
2.5 Otros Gastos																	
2.6 Adquisición de Activo no Financiero		14.042.111,00		460.890,43	7.731,70	528.849,94	1.900.000,00								2.897.472,07	11.144.638,93	20,63
2.7 Adquisición de Activos Financieros																	
TOTAL GENERAL		14.052.708,00		460.890,43	7.731,70	528.849,94	1.904.884,55								2.902.356,62	11.150.351,38	20,65

FTE. FIN. 5. RECURSOS DETERMINADOS
 RUBRO 18. CANON Y SOBRE CANON, REGALIAS, RENTA DE ADUANAS Y PARTICIPACIONES

Gastos Corrientes	13.688.131,00	7.717.574,00	26.162,65	162.926,80	199.989,11	773.090,09	485.977,39								1.648.146,04	6.069.427,96	21,36
2.1 Personal y Obligaciones Sociales																	
2.2 Pensiones y Otras Prestaciones Sociales																	
2.3 Bienes y Servicios	13.688.131,00	7.717.574,00	26.162,65	162.926,80	199.989,11	773.090,09	485.977,39								1.648.146,04	6.069.427,96	21,36
2.4 Donaciones y Transferencias																	
2.5 Otros Gastos																	
Gastos de Capital	52.898.076,00	128.914.204,00	2.391.851,55	3.589.960,58	3.308.258,18	3.554.276,16	4.286.442,86								17.130.789,33	111.783.414,67	13,29
2.4 Donaciones y Transferencias	9.695.139,00	9.966.150,00														9.966.150,00	
2.5 Otros Gastos																	
2.6 Adquisición de Activo no Financiero	43.202.937,00	118.948.054,00	2.391.851,55	3.589.960,58	3.308.258,18	3.554.276,16	4.286.442,86								17.130.789,33	101.817.264,67	14,40
2.7 Adquisición de Activos Financieros																	
TOTAL GENERAL	66.586.207,00	136.631.778,00	2.418.014,20	3.752.887,38	3.508.247,29	4.327.366,25	4.772.420,25								18.778.935,37	117.852.842,63	13,74



Hecho por:
GRL - GRPPAT - OPRE
Tec. Cont. Victor Raul Valencia Alva.



Sectarista: UE DDI
Ing. Cesar A. Alviras Castillo.



Sectarista: UE DDI
Econ. Gustavo Manrique Prado.



Visado
Sectarista: UE 400 - 401 - 402 - 403 - 404 - 405 - 407
Econ. Carmen A. Jimenes Garcia.



Visado
Sectarista: UE 300 - 301 - 302 - 304 - 305 - 307 - 309
Econ. Giovanna Lazarte Acuña.



Sectarista: UE 200 - 201 - 202 - 203 - 204 - 205 - 206 - 208 - 209
C.P.C. Celia Almaguerra Vargas.



Visado por:
Jefe de Oficina de Presupuesta
Econ. Jose G. Ramirez Durand.



Aprobado por:
Gerente Regional de Planeamiento, Presupuesto y Acumulado Territorial
Econ. Lule Aguilera Ramos.



Gobierno Regional de Lima

PRESUPUESTO INSTITUCIONAL DE APERTURA, PRESUPUESTO INSTITUCIONAL MODIFICADO Y EJECUCION DEL GASTO
PLIEGO 463 : GOBIERNO REGIONAL DE LIMA - UNIDAD EJECUTORA DE AGRICULTURA
ACUMULADO POR TODA FUENTE DE FINANCIAMIENTO - AL 31 DE MAYO DEL 2009
CONSOLIDADO
 (en nuevos soles)

POR TODA FUENTE DE FINANCIAMIENTO

REPORTE SIAF AL 14-06-2009

RB GENERICA	PIA	PIM	ENERO	FEBRERO	MARZO	ABRIL	MAYO	JUNIO	JULIO	AGOSTO	SETIEMBRE	OCTUBRE	NOVIEMBRE	DICIEMBRE	TOTAL COMPROMISOS	SALDO	%
Gastos Corrientes	6.482.128,00	7.074.287,00	483.463,79	486.683,42	496.287,68	524.722,01	790.623,27								2.781.780,17	4.292.506,83	39,32
2.1 Personal y Obligaciones Sociales	4.931.248,00	4.943.448,00	380.005,95	411.075,47	378.857,54	378.941,51	373.747,90								1.922.628,37	3.020.819,63	38,89
2.2 Pensiones y Otras Prestaciones Sociales	2.000,00	2.000,00														2.000,00	
2.3 Bienes y Servicios	1.528.880,00	2.106.929,00	96.772,84	68.922,95	108.890,82	145.780,50	416.875,37								837.242,48	1.269.686,52	39,74
2.4 Donaciones y Transferencias																	
2.5 Otros Gastos	20.000,00	21.910,00	6.685,00	6.685,00	8.539,32										21.909,32	0,68	100,00
Gastos de Capital	575.000,00	2.518.115,00		487.136,11	282.332,00	206.968,87	492.021,96								1.468.458,94	1.049.656,06	58,32
2.4 Donaciones y Transferencias																	
2.5 Otros Gastos																	
2.6 Adquisición de Activo no Financiero	575.000,00	2.518.115,00		487.136,11	282.332,00	206.968,87	492.021,96								1.468.458,94	1.049.656,06	58,32
2.7 Adquisición de Activos Financieros																	
TOTAL GENERAL	7.057.128,00	9.592.402,00	483.463,79	973.819,53	778.619,68	731.690,88	1.282.645,23								4.250.239,11	5.342.162,89	44,31



GRPPAT - OPRE
 Tec. Cont. Victor Raul Valencia Alva.



Sectorista: UE 008
 Ing. Cesar A. Alvarez Castillo.



Sectorista: UE 001
 Econ. Gustavo Henrique Proda.



Visado
 Sectorista: UE 400 - 401 - 402 - 403 - 404 - 405 - 407
 Econ. Carmen A. Jimenez Garcia.




Visado
 Sectorista: UE 300 - 301 - 302 - 304 - 305 - 307 - 309
 Econ. Giovanna Lázarte Acuña.



Sectorista: UE 800 - 803 - 806 - 808 - 809
 C.P.C. Cesar Almagorta Vargas.



Visado por:
 Jefe de la Oficina de Presupuesto
 Econ. Jose G. Ramirez Durand.



Acordado por:
 Gerente Regional de Planeamiento, Presupuesto y Acondicionamiento Territorial
 Econ. Luis Aguilar Ramos.

**PRESUPUESTO INSTITUCIONAL DE APERTURA, PRESUPUESTO INSTITUCIONAL MODIFICADO Y EJECUCION DEL GASTO
PLIEGO 463 : GOBIERNO REGIONAL DE LIMA - UNIDAD EJECUTORA DE AGRICULTURA
ACUMULADO POR TODA FUENTE DE FINANCIAMIENTO - AL 31 DE MAYO DEL 2009
CONSOLIDADO
(en nuevos soles)**

Gobierno Regional de Lima

FTE. FIN. 1. RECURSOS ORDINARIOS
RUBRO 00. RECURSOS ORDINARIOS

REPORTE SIAF AL 14-06-2009

RB GENERICA	PIA	PIM	ENERO	FEBRERO	MARZO	ABRIL	MAYO	JUNIO	JULIO	AGOSTO	SETIEMBRE	OCTUBRE	NOVIEMBRE	DICIEMBRE	TOTAL COMPROMISOS	SALDOS	%
Gastos Corrientes	6.082.128,00	6.094.328,00	472.639,59	486.683,42	493.420,93	520.722,51	552.084,22								2.525.550,67	3.568.777,33	41,44
2.1 Personal y Obligaciones Sociales	4.931.248,00	4.943.448,00	380.005,95	411.075,47	378.857,54	378.941,51	373.747,90								1.922.628,37	3.020.819,63	38,89
2.2 Pensiones y Otras Prestaciones Sociales	2.000,00	2.000,00														2.000,00	
2.3 Bienes y Servicios	1.128.880,00	1.126.970,00	85.948,64	68.922,95	106.024,07	141.781,00	178.336,32								581.012,98	545.957,02	51,56
2.4 Donaciones y Transferencias																	
2.5 Otros Gastos	20.000,00	21.910,00	6.685,00	6.685,00	8.539,32										21.909,32	0,68	100,00
Gastos de Capital	575.000,00	2.296.716,00		487.136,11	212.792,00	114.149,27	473.578,46								1.287.655,84	1.009.060,16	56,07
2.4 Donaciones y Transferencias																	
2.5 Otros Gastos																	
2.6 Adquisición de Activo no Financiero	575.000,00	2.296.716,00		487.136,11	212.792,00	114.149,27	473.578,46								1.287.655,84	1.009.060,16	56,07
2.7 Adquisición de Activos Financieros																	
TOTAL GENERAL	6.657.128,00	8.391.044,00	472.639,59	973.819,53	706.212,93	634.871,78	1.025.662,68								3.813.206,51	4.577.837,49	45,44

FTE. FIN. 2. RECURSOS DIRECTAMENTE RECAUDADO
RUBRO 09. RECURSOS DIRECTAMENTE RECAUDADO

Gastos Corrientes	400.000,00	458.959,00	10.824,20		2.866,75	3.999,50	3.539,05								21.229,50	437.729,50	4,63
2.1 Personal y Obligaciones Sociales																	
2.2 Pensiones y Otras Prestaciones Sociales																	
2.3 Bienes y Servicios	400.000,00	458.959,00	10.824,20		2.866,75	3.999,50	3.539,05								21.229,50	437.729,50	4,63
2.4 Donaciones y Transferencias																	
2.5 Otros Gastos																	
Gastos de Capital																	
2.4 Donaciones y Transferencias																	
2.5 Otros Gastos																	
2.6 Adquisición de Activo no Financiero																	
2.7 Adquisición de Activos Financieros																	
TOTAL GENERAL	400.000,00	458.959,00	10.824,20		2.866,75	3.999,50	3.539,05								21.229,50	437.729,50	4,63



Visado por:
GRL - GRPPAT - OPRE
Tce. Cont. Victor Raul Valencia Alva.



Visado
Secretaría: UE 001
Ing. Cesar A. Alvarez Castillo.



Visado
Secretaría: UE 001
Econ. Gustavo Manrique Prada.



Visado
Secretaría: UE 400 - 402 - 403 - 404 - 405 - 407
Econ. Carmen A. Jimenez Garcia.



Visado
Secretaría: UE 300 - 308 - 307 - 304 - 305 - 307 - 309
Econ. Giovanna Lazarte Acuña.



Secretaría: UE 001 - 002 - 003 - 008 - 408
C.P.C. Angélica Vargas.



Visado por:
Jefe de la Oficina de Presupuesto
Econ. Jose G. Ramirez Durand.



Aprobado por:
Gerente Regional de Planeamiento, Presupuesto y Acondicionamiento Territorial
Econ. Luis Aguilar Ramos.



Gobierno Regional de Lima

**PRESUPUESTO INSTITUCIONAL DE APERTURA, PRESUPUESTO INSTITUCIONAL MODIFICADO Y EJECUCION DEL GASTO
PLIEGO 463 : GOBIERNO REGIONAL DE LIMA - UNIDAD EJECUTORA DE AGRICULTURA
ACUMULADO POR TODA FUENTE DE FINANCIAMIENTO - AL 31 DE MAYO DEL 2009
CONSOLIDADO
(en nuevos soles)**

FTE. FIN. 4. DONACIONES Y TRANSFERENCIAS

RUBRO 13. DONACIONES Y TRANSFERENCIAS

REPORTE SIAF AL 14-06-2009

RB GENERAL	PIA	PIM	ENERO	FEBRERO	MARZO	ABRIL	MAYO	JUNIO	JULIO	AGOSTO	SEPTIEMBRE	OCTUBRE	NOVIEMBRE	DICIEMBRE	TOTAL COMPROMISOS	SALDOS	%
Gastos Corrientes																	
2.1 Personal y Obligaciones Sociales																	
2.2 Pensiones y Otras Prestaciones Sociales																	
2.3 Bienes y Servicios																	
2.4 Donaciones y Transferencias																	
2.5 Otros Gastos																	
Gastos de Capital		4,00														4,00	
2.4 Donaciones y Transferencias																	
2.5 Otros Gastos																	
2.6 Adquisición de Activo no Financiero		4,00														4,00	
2.7 Adquisición de Activos Financieros																	
TOTAL GENERAL		4,00														4,00	

FTE. FIN. 5. RECURSOS DETERMINADOS

RUBRO 18. CANON Y SOBRE CANON, REGALIAS, RENTA DE ADUANAS Y PARTICIPACIONES

Gastos Corrientes		521.000,00					235.000,00								235.000,00	286.000,00	
2.1 Personal y Obligaciones Sociales																	
2.2 Pensiones y Otras Prestaciones Sociales																	
2.3 Bienes y Servicios		521.000,00					235.000,00								235.000,00	286.000,00	
2.4 Donaciones y Transferencias																	
2.5 Otros Gastos																	
Gastos de Capital		221.395,00			69.540,00	92.819,60	18.443,50								180.803,10	40.591,90	81,67
2.4 Donaciones y Transferencias																	
2.5 Otros Gastos																	
2.6 Adquisición de Activo no Financiero		221.395,00			69.540,00	92.819,60	18.443,50								180.803,10	40.591,90	81,67
2.7 Adquisición de Activos Financieros																	
TOTAL GENERAL		742.395,00			69.540,00	92.819,60	253.443,50								415.803,10	326.591,90	56,01

Visto por:
 Ing. GRPPAT - OPRE
 Tec. Cont. Victor Reul Valencia Alva.

Visto por:
 Secretario: IE 001
 Ing. Cesar A. Alvarado Castillo.

Visto por:
 Secretario: IE 001
 Econ. Gustavo Manrique Prada.

Visto por:
 Secretario: IE 400 - 401 - 402 - 403 - 404 - 405 - 407
 Econ. Carmen A. Jimenes Garcia.

Visto por:
 Secretario: IE 300 - 301 - 302 - 304 - 305 - 307 - 309
 Econ. Giovanna Lazarte Acuña.

Secretario: IE 001 - 002 - 003 - 006 - 406
 C.P.C. Cesar Augusto Vargas.

Visto por:
 Jefe de Oficina de Presupuestos
 Econ. Jose G. Ramirez Durand.

Visto por:
 Secretario: IE 001 - 002 - 003 - 006 - 406
 Econ. Luis Aguilar Ramos.



Gobierno Regional de Lima

**PRESUPUESTO INSTITUCIONAL DE APERTURA, PRESUPUESTO INSTITUCIONAL MODIFICADO Y EJECUCION DEL GASTO
PLIEGO 463 : GOBIERNO REGIONAL DE LIMA - UNIDADES EJECUTORAS DE EDUCACION
ACUMULADO POR TODA FUENTE DE FINANCIAMIENTO - AL 31 DE MAYO DEL 2009
CONSOLIDADO
(en nuevos soles)**

POR TODA FUENTE DE FINANCIAMIENTO

REPORTE SIAF AL 14-06-2009

RB GENERICA	PIA	PIM	ENERO	FEBRERO	MARZO	ABRIL	MAYO	JUNIO	JULIO	AGOSTO	SETIEMBRE	OCTUBRE	NOVIEMBRE	DICIEMBRE	TOTAL COMPROMISOS	SALDO	%
Gastos Corrientes	294.929.522,00	291.451.154,00	22.158.574,52	28.016.283,59	22.095.110,07	23.835.510,73	23.879.588,62								119.985.067,53	171.466.086,47	41,17
2.1 Personal y Obligaciones Sociales	239.104.709,00	234.848.190,00	18.313.137,79	23.064.432,92	17.864.646,17	19.394.036,40	19.421.478,32								98.057.731,60	136.790.458,40	41,75
2.2 Pensiones y Otras Prestaciones Sociales	34.084.287,00	34.290.837,00	2.557.431,58	3.495.388,30	2.597.571,81	2.573.891,88	2.601.689,20								13.825.972,77	20.464.864,23	40,32
2.3 Bienes y Servicios	21.740.526,00	22.308.886,00	1.288.005,15	1.456.462,37	1.629.651,69	1.867.582,45	1.856.421,10								8.098.122,76	14.210.763,24	36,30
2.4 Donaciones y Transferencias																	
2.5 Otros Gastos		3.241,00			3.240,40										3.240,40	0,60	
Gastos de Capital	1.034.062,00	1.037.002,00				72.282,00	172.200,00								244.482,00	792.520,00	23,58
2.4 Donaciones y Transferencias																	
2.5 Otros Gastos																	
2.6 Adquisición de Activo no Financiero	1.034.062,00	1.037.002,00				72.282,00	172.200,00								244.482,00	792.520,00	23,58
2.7 Adquisición de Activos Financieros																	
TOTAL GENERAL	295.963.584,00	292.488.156,00	22.158.574,52	28.016.283,59	22.095.110,07	23.907.792,73	24.051.788,62								120.229.549,53	172.258.606,47	41,11



Hecho por:

GRL - GRPPAT - OPRE

Tec. Cont. Victor Raul Valencia Alva.



Visado

Secretaría: UE 001

Ing. Cesar A. Alviles Casillo.



Secretaría: UE 001

Econ. Gustavo Manrique Prada.



Visado

Secretaría: UE 400 - 401 - 402 - 403 - 404 - 405 - 407

Econ. Carmen A. Jimenes Garcia.



Visado

Secretaría: UE 300 - 301 - 302 - 304 - 305 - 307 - 309

Econ. Giovanna Lázara Acuña.



Visado

Secretaría: UE 001 - 002 - 003 - 004 - 005

C.P.C. Cesar Almagorita Vargas.

Revisado por:
Jefe de la Oficina de Presupuesto

Econ. Jose G. Ramirez Durand.



Econ. Luis Aguilar Ramos.

**PRESUPUESTO INSTITUCIONAL DE APERTURA, PRESUPUESTO INSTITUCIONAL MODIFICADO Y EJECUCION DEL GASTO
PLIEGO 463 : GOBIERNO REGIONAL DE LIMA - UNIDADES EJECUTORAS DE EDUCACION
ACUMULADO POR TODA FUENTE DE FINANCIAMIENTO - AL 31 DE MAYO DEL 2009
CONSOLIDADO
(en nuevos soles)**

Gobierno Regional de Lima


FTE. FIN. 1. RECURSOS ORDINARIOS
RUBRO 00. RECURSOS ORDINARIOS

REPORTE SIAF AL 14-06-2009


RB GENERICA	PIA	PIM	ENERO	FEBRERO	MARZO	ABRIL	MAYO	JUNIO	JULIO	AGOSTO	SETIEMBRE	OCTUBRE	NOVIEMBRE	DICIEMBRE	TOTAL COMPROMISOS	SALDOS	%
Gastos Corrientes	293.459.219,00	289.625.864,00	22.120.117,63	27.753.924,98	22.024.649,74	23.771.462,73	23.829.915,90								119.500.070,98	170.125.793,02	41,26
2.1 Personal y Obligaciones Sociales	239.104.709,00	234.632.427,00	18.313.137,79	22.857.382,92	17.864.646,17	19.394.036,40	19.421.478,32								97.850.681,60	136.781.745,40	41,70
2.2 Pensiones y Otras Prestaciones Sociales	34.084.287,00	34.290.837,00	2.557.431,58	3.495.388,30	2.597.571,81	2.573.891,88	2.601.689,20								13.825.972,77	20.464.864,23	40,32
2.3 Bienes y Servicios	20.270.223,00	20.699.359,00	1.249.548,26	1.401.153,76	1.559.191,36	1.803.534,45	1.806.748,38								7.820.176,21	12.879.182,79	37,78
2.4 Donaciones y Transferencias																	
2.5 Otros Gastos		3.241,00			3.240,40										3.240,40	0,60	99,98
Gastos de Capital	924.236,00	924.236,00				61.700,00	143.800,00								205.500,00	718.736,00	22,23
2.4 Donaciones y Transferencias																	
2.5 Otros Gastos																	
2.6 Adquisición de Activo no Financiero	924.236,00	924.236,00				61.700,00	143.800,00								205.500,00	718.736,00	22,23
2.7 Adquisición de Activos Financieros																	
TOTAL GENERAL	294.383.455,00	290.550.100,00	22.120.117,63	27.753.924,98	22.024.649,74	23.833.162,73	23.973.715,90								119.705.570,98	170.844.529,02	41,20

FTE. FIN. 2. RECURSOS DIRECTAMENTE RECAUDADO
RUBRO 09. RECURSOS DIRECTAMENTE RECAUDADO


Gastos Corrientes	1.470.303,00	1.603.480,00	38.456,89	55.308,61	70.460,33	64.048,00	49.672,72								277.946,55	1.325.533,45	17,33
2.1 Personal y Obligaciones Sociales		5.963,00														5.963,00	
2.2 Pensiones y Otras Prestaciones Sociales																	
2.3 Bienes y Servicios	1.470.303,00	1.597.517,00	38.456,89	55.308,61	70.460,33	64.048,00	49.672,72								277.946,55	1.319.570,45	17,40
2.4 Donaciones y Transferencias																	
2.5 Otros Gastos																	
Gastos de Capital	109.826,00	109.826,00				10.582,00	28.400,00								38.982,00	70.844,00	35,49
2.4 Donaciones y Transferencias																	
2.5 Otros Gastos																	
2.6 Adquisición de Activo no Financiero	109.826,00	109.826,00				10.582,00	28.400,00								38.982,00	70.844,00	35,49
2.7 Adquisición de Activos Financieros																	
TOTAL GENERAL	1.580.129,00	1.713.306,00	38.456,89	55.308,61	70.460,33	74.630,00	78.072,72								316.928,55	1.396.377,45	18,50




GRL - GRPPAT - OPRE
Tec. Cont. Victor Raul Valencia Alva.




Sectorista: IE 001
Ing. Cesar A. Alviras Castillo.




Sectorista: IE 001
Econ. Gustavo Manrique Prado.




Visado
Sectorista: IE 400 - 401 - 402 - 403 - 404 - 405 - 407
Econ. Carmen A. Jimenes Garcia.




Visado
Sectorista: IE 300 - 301 - 302 - 304 - 305 - 307 - 308
Econ. Giovanna Lazarte Acuña.



Visado
Sectorista: IE 100 - 101 - 102 - 103 - 104 - 105 - 106 - 107 - 108
C.P.C. Cesar Almaguerra Vargas.



Visado por:
Jefe de la Oficina de Presupuesto
Econ. Jose G. Ramirez Durand.



Visado por:
Sectorista: IE 100 - 101 - 102 - 103 - 104 - 105 - 106 - 107 - 108
Econ. Luis Aguilar Ramos.



Gobierno Regional de Lima

**PRESUPUESTO INSTITUCIONAL DE APERTURA, PRESUPUESTO INSTITUCIONAL MODIFICADO Y EJECUCION DEL GASTO
PLIEGO 463 : GOBIERNO REGIONAL DE LIMA - UNIDADES EJECUTORAS DE EDUCACION
ACUMULADO POR TODA FUENTE DE FINANCIAMIENTO - AL 31 DE MAYO DEL 2009
CONSOLIDADO
(en nuevos soles)**

FTE. FIN. 4. DONACIONES Y TRANSFERENCIAS
RUBRO 13. DONACIONES Y TRANSFERENCIAS

REPORTE SIAF AL 14-06-2009

RB GENERICA	PIA	PIM	ENERO	FEBRERO	MARZO	ABRIL	MAYO	JUNIO	JULIO	AGOSTO	SETIEMBRE	OCTUBRE	NOVIEMBRE	DICIEMBRE	TOTAL COMPROMISOS	SALDOS	%
Gastos Corrientes		221.810,00		207.050,00											207.050,00	14.760,00	93,35
2.1 Personal y Obligaciones Sociales		209.800,00		207.050,00											207.050,00	2.750,00	98,69
2.2 Pensiones y Otras Prestaciones Sociales																	
2.3 Bienes y Servicios		12.010,00														12.010,00	
2.4 Donaciones y Transferencias																	
2.5 Otros Gastos																	
Gastos de Capital		2.940,00														2.940,00	
2.4 Donaciones y Transferencias																	
2.5 Otros Gastos																	
2.6 Adquisición de Activo no Financiero		2.940,00														2.940,00	
2.7 Adquisición de Activos Financieros																	
TOTAL GENERAL		224.750,00		207.050,00											207.050,00	17.700,00	92,12



Hecho por:
GRL - GRPPAT - OPRE
Tec. Conf. Victor Raul Valencia Alva.



Visado
Secretaría: UE 001
Ing. Cesar A. Alvarez Castillo.



Visado
Secretaría: UE 028
Econ. Gustavo Manrique Prado.



Visado
Secretaría: UE 400 - 401 - 402 - 403 - 404 - 405 - 407
Econ. Carmen A. Jimenes Garcia.



Visado
Secretaría: UE 300 - 301 - 302 - 304 - 305 - 307 - 309
Econ. Giovanna Lezarte Acuña.



Revisado por:
Secretaría: UE 201 - 203 - 205 - 206 - 406
C.P.C. Cesar Almagorta Vargas.



Revisado por:
Jefe de la Oficina de Presupuestos
Econ. Jose G. Ramirez Durand.



Aprobado por:
Gerente Regional de Planeamiento, Presupuesto y
Academismo Territorial
Econ. Luis Aguilar Ramos.



Gobierno Regional de Lima

**PRESUPUESTO INSTITUCIONAL DE APERTURA, PRESUPUESTO INSTITUCIONAL MODIFICADO Y EJECUCION DEL GASTO
PLIEGO 463 : GOBIERNO REGIONAL DE LIMA - UNIDADES EJECUTORAS DE SALUD
ACUMULADO POR TODA FUENTE DE FINANCIAMIENTO - AL 31 DE MAYO DEL 2009
CONSOLIDADO
(en nuevos soles)**

POR TODA FUENTE DE FINANCIAMIENTO

REPORTE SIAF AL 14-06-2009

RB GENERICA	PIA	PIM	ENERO	FEBRERO	MARZO	ABRIL	MAYO	JUNIO	JULIO	AGOSTO	SETIEMBRE	OCTUBRE	NOVIEMBRE	DICIEMBRE	TOTAL COMPROMISOS	SALDO	%
Gastos Corrientes	147.622.178,00	158.310.601,00	11.552.451,56	12.900.702,65	12.987.902,55	13.999.696,46	13.395.279,19								64.836.032,41	93.474.568,59	40,95
2.1 Personal y Obligaciones Sociales	79.049.342,00	79.134.842,00	6.528.146,40	7.444.237,34	6.521.488,70	6.902.157,58	6.820.033,34								34.216.063,36	44.918.778,64	43,24
2.2 Pensiones y Otras Prestaciones Sociales	4.871.693,00	4.924.726,00	369.195,16	498.224,67	375.247,00	376.109,32	373.153,33								1.991.929,48	2.932.796,52	40,45
2.3 Bienes y Servicios	63.701.143,00	73.869.605,00	4.631.278,33	4.934.408,97	6.061.214,83	6.687.931,89	6.173.302,85								28.488.136,87	45.381.468,13	38,57
2.4 Donaciones y Transferencias																	
2.5 Otros Gastos		381.428,00	23.831,67	23.831,67	29.952,02	33.497,67	28.789,67								139.902,70	241.525,30	36,68
Gastos de Capital	4.686.964,00	6.066.513,00			449.517,08	422.986,97	335.345,20								1.207.849,25	4.858.663,75	19,91
2.4 Donaciones y Transferencias																	
2.5 Otros Gastos																	
2.6 Adquisición de Activo no Financiero	4.686.964,00	6.066.513,00			449.517,08	422.986,97	335.345,20								1.207.849,25	4.858.663,75	19,91
2.7 Adquisición de Activos Financieros																	
TOTAL GENERAL	152.309.142,00	164.377.114,00	11.552.451,56	12.900.702,65	13.437.419,63	14.422.683,43	13.730.624,39								66.043.881,66	98.333.232,34	40,18



Hecho por:
EGL - GRPPAT - OPRE
Jsc. Cont. Victor Raul Valencia Alva.



Visado
Secretaría: UE 001
Ing. Cesar A. Alviras Castillo.



Econ. Gustavo Henrique Prado.



Visado
Secretaría: UE 400 - 402 - 403 - 404 - 405 - 407
Econ. Carmen A. Jimenes Garcia.



Visado
Secretaría: UE 300 - 301 - 302 - 304 - 305 - 307 - 308
Econ. Giovanna Lezarte Acuña.



Secretaría: UE 300 - 301 - 302 - 303 - 406
C.P.C. Cesar Almagora Vargas.



Revisado por:
Jefe de la Oficina de Presupuesto
Econ. Jose G. Ramirez Durand.



Aprobado por:
Gerente Regional de Planeamiento, Presupuesto y Asesoramiento Territorial
Econ. Luis Aguilar Ramos.



Gobierno Regional de Lima

**PRESUPUESTO INSTITUCIONAL DE APERTURA, PRESUPUESTO INSTITUCIONAL MODIFICADO Y EJECUCION DEL GASTO
PLIEGO 463 : GOBIERNO REGIONAL DE LIMA - UNIDADES EJECUTORAS DE SALUD
ACUMULADO POR TODA FUENTE DE FINANCIAMIENTO - AL 31 DE MAYO DEL 2009
CONSOLIDADO
(en nuevos soles)**

FTE. FIN. 1. RECURSOS ORDINARIOS
RUBRO 00. RECURSOS ORDINARIOS

REPORTE SIAF AL 14-06-2009

RB GENERAL	PIA	PIM	ENERO	FEBRERO	MARZO	ABRIL	MAYO	JUNIO	JULIO	AGOSTO	SEPTIEMBRE	OCTUBRE	NOVIEMBRE	DICIEMBRE	TOTAL COMPROMISOS	SALDOS	%
Gastos Corrientes	126.453.080,00	126.858.779,00	10.423.177,54	11.389.286,51	10.655.576,30	10.666.736,89	10.976.066,31								54.110.843,55	72.747.935,45	42,65
2.1 Personal y Obligaciones Sociales	78.249.542,00	78.281.842,00	6.515.143,40	7.361.061,84	6.508.400,70	6.748.822,95	6.789.153,34								33.922.582,23	44.359.259,77	43,33
2.2 Pensiones y Otras Prestaciones Sociales	4.871.693,00	4.924.726,00	369.195,16	498.224,67	375.247,00	376.109,32	373.153,33								1.991.929,48	2.932.796,52	40,45
2.3 Bienes y Servicios	43.331.845,00	43.315.563,00	3.515.007,31	3.506.168,33	3.748.096,93	3.517.972,95	3.786.927,97								18.074.173,49	25.241.389,51	41,73
2.4 Donaciones y Transferencias																	
2.5 Otros Gastos		336.648,00	23.831,67	23.831,67	23.831,67	23.831,67	26.831,67								122.158,35	214.489,65	36,29
Gastos de Capital	793.864,00	893.659,00			273.939,98	42.500,00	111.088,80								427.528,78	466.130,22	47,84
2.4 Donaciones y Transferencias																	
2.5 Otros Gastos																	
2.6 Adquisición de Activo no Financiero	793.864,00	893.659,00			273.939,98	42.500,00	111.088,80								427.528,78	466.130,22	47,84
2.7 Adquisición de Activos Financieros																	
TOTAL GENERAL	127.246.944,00	127.752.438,00	10.423.177,54	11.389.286,51	10.929.516,28	10.709.236,89	11.087.155,11								54.538.372,33	73.214.065,67	42,69

FTE. FIN. 2. RECURSOS DIRECTAMENTE RECAUDADO
RUBRO 09. RECURSOS DIRECTAMENTE RECAUDADO

Gastos Corrientes	21.169.098,00	24.613.569,00	1.129.274,02	1.202.336,14	1.142.216,30	1.595.953,35	1.680.780,79								6.750.560,60	17.863.008,40	27,43
2.1 Personal y Obligaciones Sociales	799.800,00	853.000,00	13.003,00	83.175,50	13.088,00	153.334,63	30.880,00								293.481,13	559.518,87	34,41
2.2 Pensiones y Otras Prestaciones Sociales																	
2.3 Bienes y Servicios	20.369.298,00	23.739.162,00	1.116.271,02	1.119.160,64	1.123.007,95	1.440.952,72	1.647.942,79								6.447.335,12	17.291.826,88	27,16
2.4 Donaciones y Transferencias																	
2.5 Otros Gastos		21.407,00			6.120,35	1.666,00	1.958,00								9.744,35	11.662,65	45,52
Gastos de Capital	3.893.100,00	4.513.570,00			109.310,10	355.936,74	187.216,40								652.463,24	3.861.106,76	14,46
2.4 Donaciones y Transferencias																	
2.5 Otros Gastos																	
2.6 Adquisición de Activo no Financiero	3.893.100,00	4.513.570,00			109.310,10	355.936,74	187.216,40								652.463,24	3.861.106,76	14,46
2.7 Adquisición de Activos Financieros																	
TOTAL GENERAL	25.062.198,00	29.127.139,00	1.129.274,02	1.202.336,14	1.251.526,40	1.951.890,09	1.867.997,19								7.403.023,84	21.724.115,16	25,42



Tec. Cont. Victor Raul Valencia Alva.



Visado
Secretaría: IE 001
Ing. Cesar A. Alvarés Castillo.



Secretaría: IE 001
Econ. Gustavo Enrique Prado.



Visado
Secretaría: IE 400 - 401 - 402 - 403 - 404 - 405 - 407
Econ. Carmen A. Jimenas García.



Visado
Secretaría: IE 300 - 301 - 302 - 304 - 305 - 307 - 309
Econ. Giovanna Lazarte Acuña.



Secretaría: IE 200 - 201 - 202 - 203 - 205 - 206 - 208 - 209
C.P.C. Cesar Almagorita Vargas.



Visado por:
Jefe de la Oficina de Presupuesto
Econ. Jose G. Ramirez Durand.



Secretaría: IE 100 - 101 - 102 - 103 - 104 - 105 - 106 - 107 - 108 - 109
Acreditado por:
Academista Territorial
Econ. Luis Aguilar Ramos.



Gobierno Regional de Lima

**PRESUPUESTO INSTITUCIONAL DE APERTURA, PRESUPUESTO INSTITUCIONAL MODIFICADO Y EJECUCION DEL GASTO
PLIEGO 463 : GOBIERNO REGIONAL DE LIMA - UNIDADES EJECUTORAS DE SALUD
ACUMULADO POR TODA FUENTE DE FINANCIAMIENTO - AL 31 DE MAYO DEL 2009
CONSOLIDADO
(en nuevos soles)**

FTE. FIN. 4. DONACIONES Y TRANSFERENCIAS

RUBRO 13. DONACIONES Y TRANSFERENCIAS

REPORTE SIAF AL 14-06-2009

RB GENERICA	PIA	PIM	ENERO	FEBRERO	MARZO	ABRIL	MAYO	JUNIO	JULIO	AGOSTO	SEPTIEMBRE	OCTUBRE	NOVIEMBRE	DICIEMBRE	TOTAL COMPROMISOS	SALDOS	%
Gastos Corrientes		6.838.253,00		309.080,00	1.190.109,95	1.737.006,22	738.432,09								3.974.628,26	2.863.624,74	58,12
2.1 Personal y Obligaciones Sociales																	
2.2 Pensiones y Otras Prestaciones Sociales																	
2.3 Bienes y Servicios		6.814.880,00		309.080,00	1.190.109,95	1.729.006,22	738.432,09								3.966.628,26	2.848.251,74	58,21
2.4 Donaciones y Transferencias																	
2.5 Otros Gastos		23.373,00				8.000,00									8.000,00	15.373,00	
Gastos de Capital		659.284,00			66.267,00	24.550,23	37.040,00								127.857,23	531.426,77	19,39
2.4 Donaciones y Transferencias																	
2.5 Otros Gastos																	
2.6 Adquisición de Activo no Financiero		659.284,00			66.267,00	24.550,23	37.040,00								127.857,23	531.426,77	19,39
2.7 Adquisición de Activos Financieros																	
TOTAL GENERAL		7.497.537,00		309.080,00	1.256.376,95	1.761.556,45	775.472,09								4.102.485,49	3.395.051,51	54,72



ECR - GRPPAT - OPRE
Tec. Cont. Victor Raul Valencia Alva.



Visado
Secretaría: UE 001
Ing. Cesar A. Alvarez Castillo.



Visado
Econ. Gustavo Manrique Prada.



Visado
Secretaría: UE 400 - 401 - 402 - 403 - 404 - 405 - 407
Econ. Carmen A. Jimenes Garcia.




Visado
Secretaría: UE 300 - 301 - 302 - 304 - 305 - 307 - 309
Econ. Giovanna Lázaro Acuña.



Visado
Secretaría: UE 500 - 501 - 502 - 503 - 504 - 505 - 506 - 507 - 508 - 509 - 510 - 511 - 512 - 513 - 514 - 515 - 516 - 517 - 518 - 519 - 520 - 521 - 522 - 523 - 524 - 525 - 526 - 527 - 528 - 529 - 530 - 531 - 532 - 533 - 534 - 535 - 536 - 537 - 538 - 539 - 540 - 541 - 542 - 543 - 544 - 545 - 546 - 547 - 548 - 549 - 550 - 551 - 552 - 553 - 554 - 555 - 556 - 557 - 558 - 559 - 560 - 561 - 562 - 563 - 564 - 565 - 566 - 567 - 568 - 569 - 570 - 571 - 572 - 573 - 574 - 575 - 576 - 577 - 578 - 579 - 580 - 581 - 582 - 583 - 584 - 585 - 586 - 587 - 588 - 589 - 590 - 591 - 592 - 593 - 594 - 595 - 596 - 597 - 598 - 599 - 600 - 601 - 602 - 603 - 604 - 605 - 606 - 607 - 608 - 609 - 610 - 611 - 612 - 613 - 614 - 615 - 616 - 617 - 618 - 619 - 620 - 621 - 622 - 623 - 624 - 625 - 626 - 627 - 628 - 629 - 630 - 631 - 632 - 633 - 634 - 635 - 636 - 637 - 638 - 639 - 640 - 641 - 642 - 643 - 644 - 645 - 646 - 647 - 648 - 649 - 650 - 651 - 652 - 653 - 654 - 655 - 656 - 657 - 658 - 659 - 660 - 661 - 662 - 663 - 664 - 665 - 666 - 667 - 668 - 669 - 670 - 671 - 672 - 673 - 674 - 675 - 676 - 677 - 678 - 679 - 680 - 681 - 682 - 683 - 684 - 685 - 686 - 687 - 688 - 689 - 690 - 691 - 692 - 693 - 694 - 695 - 696 - 697 - 698 - 699 - 700 - 701 - 702 - 703 - 704 - 705 - 706 - 707 - 708 - 709 - 710 - 711 - 712 - 713 - 714 - 715 - 716 - 717 - 718 - 719 - 720 - 721 - 722 - 723 - 724 - 725 - 726 - 727 - 728 - 729 - 730 - 731 - 732 - 733 - 734 - 735 - 736 - 737 - 738 - 739 - 740 - 741 - 742 - 743 - 744 - 745 - 746 - 747 - 748 - 749 - 750 - 751 - 752 - 753 - 754 - 755 - 756 - 757 - 758 - 759 - 760 - 761 - 762 - 763 - 764 - 765 - 766 - 767 - 768 - 769 - 770 - 771 - 772 - 773 - 774 - 775 - 776 - 777 - 778 - 779 - 780 - 781 - 782 - 783 - 784 - 785 - 786 - 787 - 788 - 789 - 790 - 791 - 792 - 793 - 794 - 795 - 796 - 797 - 798 - 799 - 800 - 801 - 802 - 803 - 804 - 805 - 806 - 807 - 808 - 809 - 810 - 811 - 812 - 813 - 814 - 815 - 816 - 817 - 818 - 819 - 820 - 821 - 822 - 823 - 824 - 825 - 826 - 827 - 828 - 829 - 830 - 831 - 832 - 833 - 834 - 835 - 836 - 837 - 838 - 839 - 840 - 841 - 842 - 843 - 844 - 845 - 846 - 847 - 848 - 849 - 850 - 851 - 852 - 853 - 854 - 855 - 856 - 857 - 858 - 859 - 860 - 861 - 862 - 863 - 864 - 865 - 866 - 867 - 868 - 869 - 870 - 871 - 872 - 873 - 874 - 875 - 876 - 877 - 878 - 879 - 880 - 881 - 882 - 883 - 884 - 885 - 886 - 887 - 888 - 889 - 890 - 891 - 892 - 893 - 894 - 895 - 896 - 897 - 898 - 899 - 900 - 901 - 902 - 903 - 904 - 905 - 906 - 907 - 908 - 909 - 910 - 911 - 912 - 913 - 914 - 915 - 916 - 917 - 918 - 919 - 920 - 921 - 922 - 923 - 924 - 925 - 926 - 927 - 928 - 929 - 930 - 931 - 932 - 933 - 934 - 935 - 936 - 937 - 938 - 939 - 940 - 941 - 942 - 943 - 944 - 945 - 946 - 947 - 948 - 949 - 950 - 951 - 952 - 953 - 954 - 955 - 956 - 957 - 958 - 959 - 960 - 961 - 962 - 963 - 964 - 965 - 966 - 967 - 968 - 969 - 970 - 971 - 972 - 973 - 974 - 975 - 976 - 977 - 978 - 979 - 980 - 981 - 982 - 983 - 984 - 985 - 986 - 987 - 988 - 989 - 990 - 991 - 992 - 993 - 994 - 995 - 996 - 997 - 998 - 999 - 1000
C.P.C. Cesar Almaguer Vargas.



Visado por:
Jefe de la Oficina de Presupuesto
Econ. Jose G. Ramirez Durand.



Visado por:
Gerente Regional de Planeamiento, Presupuesto y Acondicionamiento Territorial
Econ. Luis Aguilar Ramos.



Gobierno Regional de Lima

**PRESUPUESTO INSTITUCIONAL DE APERTURA, PRESUPUESTO INSTITUCIONAL MODIFICADO Y EJECUCIÓN MENSUAL DEL GASTO
PLIEGO 463: GOBIERNO REGIONAL DE LIMA
AGRUPADO POR RUBRO AL 31 DE MAYO DEL 2009
CONSOLIDADO
(en nuevos soles)**

REPORTE SIAF AL 14-06-09

RB GENERICA	PIA	PIM	ENERO	FEBRERO	MARZO	ABRIL	MAYO	JUNIO	JULIO	AGOSTO	SEPTIEMBRE	OCTUBRE	NOVIEMBRE	DICIEMBRE	TOTAL COMPROMISOS	SALDOS	%
RESUMEN																	
TOTAL RUBRO 00 - Recursos Ordinarios	467.919.000,00	507.144.797,00	35.085.529,03	44.270.054,14	38.709.441,36	39.639.665,94	44.078.043,81								201.782.734,28	305.362.062,72	39,79
TOTAL RUBRO 09 - Recursos Directamente Recaudados	27.291.000,00	31.630.969,00	1.196.180,81	1.263.429,76	1.353.349,48	2.050.371,56	1.999.487,76								7.862.819,37	23.768.149,63	24,86
TOTAL RUBRO 13 - Donaciones y Transferencias		21.774.999,00		977.020,43	1.264.108,65	2.290.406,39	2.680.356,64								7.211.892,11	14.563.106,89	33,12
TOTAL RUBRO 18 - Canon y Sobrecanon, regalías, Rentas de Aduanas y Participaciones	66.586.207,00	137.374.173,00	2.418.014,20	3.752.887,38	3.577.787,29	4.420.185,85	5.025.863,75								19.194.738,47	118.179.434,53	13,97
TOTAL	561.796.207,00	697.924.938,00	38.699.724,04	50.263.391,71	44.904.686,78	48.400.629,74	53.783.751,96								236.052.184,23	461.872.753,77	33,82



Hecho por:
GR - GRPPAT - OPRE
Tec. Cont. Victor Raul Valencia Alva.



Visado
Secretaría: U.E. 001
Ing. Cesar A. Alvares Castillo.



Secretaría: U.E. 001
Econ. Gustavo Manrique Prada.



Visado
Secretaría: U.E. 400 - 401 - 402 - 403 - 404 - 405 - 406 - 407
Econ. Carmen A. Jimenez Garcia.



Visado
Secretaría: U.E. 300 - 301 - 302 - 303 - 304 - 305 - 306 - 307 - 308
Econ. Giovanna Lazarte Acuña.



Secretaría: U.E. 200 - 201 - 202 - 203 - 204 - 205 - 206 - 207 - 208
C.P.C. Cesar Almaraz Vargas.



Jefe de la Unidad de Presupuesto
Econ. Jose G. Ramirez Durand.



Asesorado por:
Servicio Regional de Planeamiento, Presupuesto y
Gestión Económica Territorial
Econ. Lito Aguilar Ramos.

**PRESUPUESTO INSTITUCIONAL DE APERTURA, PRESUPUESTO INSTITUCIONAL MODIFICADO Y EJECUCION DEL GASTO
POR UNIDAD EJECUTORA DEL PLIEGO 463 : GOBIERNO REGIONAL DE LIMA
POR TODA FUENTE DE FINANCIAMIENTO - AL 31 DE MAYO DEL 2009**
(En Nuevos Soles)

Gobierno Regional de Lima

REPORTE SIAF AL 14-06-2009

UNIDAD EJECUTORA / CATEGORIA GASTO / G.G.G.	PIA	PIM	ENERO	FEBRERO	MARZO	ABRIL	MAYO	JUNIO	JULIO	AGOSTO	SETIEMBRE	OCTUBRE	NOVIEMBRE	DICIEMBRE	TOTAL COMPROMISO	SALDOS	%
001 REGION LIMA	106.466.353,00	231.467.266,00	4.505.234,17	8.372.585,94	8.593.537,40	9.338.462,70	14.718.693,72								45.528.513,93	185.938.752,07	19,67
GASTOS CORRIENTES	29.011.317,00	23.070.703,00	1.110.031,20	1.301.969,25	1.231.006,47	1.978.425,43	1.532.250,86								7.153.683,21	15.917.019,79	31,01
2.1 PERSONAL Y OBLIGACIONES SOCIALES	7.856.713,00	7.001.505,00	490.466,13	512.335,32	476.679,59	656.018,04	443.757,98								2.579.257,06	4.422.247,94	36,84
2.2 PENSIONES Y OTRAS PRESTACIONES SOCIALES	98.020,00	98.200,00	821,82	1.147,02	841,82	836,82	836,82								4.484,30	93.715,70	4,57
2.3 BIENES Y SERVICIOS	20.960.584,00	15.869.730,00	618.743,25	788.486,91	753.485,06	1.317.915,45	1.082.656,06								4.561.286,73	11.308.443,27	28,74
2.4 DONACIONES Y TRANSFERENCIAS																	
2.5 OTROS GASTOS	96.000,00	101.268,00				3.655,12	5.000,00								8.655,12	92.612,88	8,55
GASTOS DE CAPITAL	77.455.036,00	208.396.563,00	3.395.202,97	7.070.616,69	7.362.530,93	7.360.037,27	13.186.442,86								38.374.830,72	170.021.732,28	18,41
2.4 DONACIONES Y TRANSFERENCIAS	9.695.139,00	9.966.150,00														9.966.150,00	
2.5 OTROS GASTOS																	
2.6 ADQUISICION DE ACTIVOS NO FINANCIEROS	67.759.897,00	198.430.413,00	3.395.202,97	7.070.616,69	7.362.530,93	7.360.037,27	13.186.442,86								38.374.830,72	160.055.582,28	19,34
2.7 ADQUISICION DE ACTIVOS FINANCIEROS																	

UNIDAD EJECUTORA / CATEGORIA GASTO / G.G.G.	PIA	PIM	ENERO	FEBRERO	MARZO	ABRIL	MAYO	JUNIO	JULIO	AGOSTO	SETIEMBRE	OCTUBRE	NOVIEMBRE	DICIEMBRE	TOTAL COMPROMISO	SALDOS	%
100 DIRECCION REGIONAL DE AGRICULTURA LIMA PROVINCIAS	7.057.128,00	9.592.402,00	483.463,79	973.819,53	778.619,68	731.690,88	1.282.645,23								4.250.239,11	5.342.162,89	44,31
GASTOS CORRIENTES	6.482.128,00	7.074.287,00	483.463,79	486.683,42	496.287,68	524.722,01	790.623,27								2.781.780,17	4.292.506,83	39,32
2.1 PERSONAL Y OBLIGACIONES SOCIALES	4.931.248,00	4.943.448,00	380.005,95	411.075,47	378.857,54	378.941,51	373.747,90								1.922.628,37	3.020.819,63	38,89
2.2 PENSIONES Y OTRAS PRESTACIONES SOCIALES	2.000,00	2.000,00														2.000,00	
2.3 BIENES Y SERVICIOS	1.528.880,00	2.106.929,00	96.772,84	68.922,95	108.890,82	145.780,50	416.875,37								837.242,48	1.269.686,52	39,74
2.4 DONACIONES Y TRANSFERENCIAS																	
2.5 OTROS GASTOS	20.000,00	21.910,00	6.685,00	6.685,00	8.539,32										21.909,32	0,68	100,00
GASTOS DE CAPITAL	575.000,00	2.518.115,00		487.136,11	282.332,00	206.968,87	492.021,96								1.468.458,94	1.049.656,06	58,32
2.5 OTROS GASTOS																	
2.6 ADQUISICION DE ACTIVOS NO FINANCIEROS	575.000,00	2.518.115,00		487.136,11	282.332,00	206.968,87	492.021,96								1.468.458,94	1.049.656,06	58,32
2.7 ADQUISICION DE ACTIVOS FINANCIEROS																	

UNIDAD EJECUTORA / CATEGORIA GASTO / G.G.G.	PIA	PIM	ENERO	FEBRERO	MARZO	ABRIL	MAYO	JUNIO	JULIO	AGOSTO	SETIEMBRE	OCTUBRE	NOVIEMBRE	DICIEMBRE	TOTAL COMPROMISO	SALDOS	%
300 DIRECCION REGIONAL DE EDUCACION LIMA PROVINCIAS	8.945.625,00	9.118.386,00	349.967,18	660.270,54	486.324,50	518.153,57	668.139,55								2.682.855,34	6.435.530,66	29,42
GASTOS CORRIENTES	8.753.247,00	8.926.008,00	349.967,18	660.270,54	486.324,50	507.571,57	639.739,55								2.643.873,34	6.282.134,66	29,62
2.1 PERSONAL Y OBLIGACIONES SOCIALES	6.403.150,00	6.470.550,00	230.104,70	494.129,69	326.098,30	350.115,89	460.759,53								1.861.208,11	4.609.341,89	28,76
2.2 PENSIONES Y OTRAS PRESTACIONES SOCIALES	56.097,00	56.277,00	1.558,83	2.189,15	1.574,15	1.573,23	1.574,23								8.469,59	47.807,41	15,05
2.3 BIENES Y SERVICIOS	2.294.000,00	2.399.181,00	118.303,65	163.951,70	158.652,05	155.882,45	177.405,79								774.195,64	1.624.985,36	32,27
2.4 DONACIONES Y TRANSFERENCIAS																	
2.5 OTROS GASTOS																	
GASTOS DE CAPITAL	192.378,00	192.378,00													38.982,00	153.396,00	20,26
2.5 OTROS GASTOS																	
2.6 ADQUISICION DE ACTIVOS NO FINANCIEROS	192.378,00	192.378,00													38.982,00	153.396,00	20,26
2.7 ADQUISICION DE ACTIVOS FINANCIEROS																	



Hecho por:
GR - GRPPAT - OPRE
Tec. Cont. Victor Raúl Valencia Alva.



Visado
Secretaría: IE 001
Ing. Cesar A. Alvares Castillo.



Visado
Secretaría: IE 001
Econ. Gustavo Manrique Prado.



Visado
Secretaría: IE 400 - 401 - 402 - 403 - 404 - 405 - 407
Econ. Carmen A. Jimenes Garcia.



Visado
Secretaría: IE 300 - 301 - 302 - 304 - 305 - 307 - 309
Econ. Giovanna Lazarte Acuña.



Secretaría: IE 00 - 303 - 306 - 308 - 406
C.P.C. Cesar Dominguez Vargas.



Visado por:
Jefe de la Oficina de Presupuesto
Econ. Jose G. Ramirez Durand.



Aprobado por:
Gerente Regional de Planeamiento, Presupuesto y
Asesores de Planeamiento Territorial
Econ. Luis Aguilar Ramos.

**PRESUPUESTO INSTITUCIONAL DE APERTURA, PRESUPUESTO INSTITUCIONAL MODIFICADO Y EJECUCION DEL GASTO
POR UNIDAD EJECUTORA DEL PLIEGO 463 : GOBIERNO REGIONAL DE LIMA
POR TODA FUENTE DE FINANCIAMIENTO - AL 31 DE MAYO DEL 2009**
(En Nuevos Soles)

REPORTE SIAF AL 14-06-2009

UNIDAD EJECUTORA / CATEGORIA GASTO / G.G.G.	PIA	PIM	ENERO	FEBRERO	MARZO	ABRIL	MAYO	JUNIO	JULIO	AGOSTO	SETIEMBRE	OCTUBRE	NOVIEMBRE	DICIEMBRE	TOTAL COMPROMISO	SALDOS	%
301 EDUCACION CAÑETE	57.863.151,00	51.738.490,00	4.138.918,67	5.998.519,06	4.715.362,00	4.373.921,64	3.830.928,00								23.057.649,37	28.680.840,63	44,57
GASTOS CORRIENTES	57.771.151,00	51.646.490,00	4.138.918,67	5.998.519,06	4.715.362,00	4.373.921,64	3.830.928,00								23.057.649,37	28.588.840,63	44,65
2.1 PERSONAL Y OBLIGACIONES SOCIALES	46.976.392,00	40.942.885,00	3.389.972,59	5.030.288,00	3.910.432,00	3.521.079,76	3.039.603,00								18.891.375,35	22.051.509,65	46,14
2.2 PENSIONES Y OTRAS PRESTACIONES SOCIALES	7.667.767,00	7.703.497,00	578.946,08	798.231,06	604.930,00	581.554,88	586.325,00								3.149.987,02	4.553.509,98	40,89
2.3 BIENES Y SERVICIOS	3.126.992,00	3.000.108,00	170.000,00	170.000,00	200.000,00	271.287,00	205.000,00								1.016.287,00	1.983.821,00	33,88
2.4 DONACIONES Y TRANSFERENCIAS																	
2.5 OTROS GASTOS																	
GASTOS DE CAPITAL	92.000,00	92.000,00														92.000,00	
2.5 OTROS GASTOS																	
2.6 ADQUISICION DE ACTIVOS NO FINANCIEROS	92.000,00	92.000,00														92.000,00	
2.7 ADQUISICION DE ACTIVOS FINANCIEROS																	

UNIDAD EJECUTORA / CATEGORIA GASTO / G.G.G.	PIA	PIM	ENERO	FEBRERO	MARZO	ABRIL	MAYO	JUNIO	JULIO	AGOSTO	SETIEMBRE	OCTUBRE	NOVIEMBRE	DICIEMBRE	TOTAL COMPROMISO	SALDOS	%
302 EDUCACION HUAURA	66.749.518,00	67.356.989,00	5.284.943,66	6.338.944,17	5.047.435,28	5.722.960,65	5.703.599,62								28.097.883,38	39.259.105,62	41,71
GASTOS CORRIENTES	66.657.518,00	67.262.049,00	5.284.943,66	6.338.944,17	5.047.435,28	5.722.960,65	5.683.599,62								28.077.883,38	39.184.165,62	41,74
2.1 PERSONAL Y OBLIGACIONES SOCIALES	51.930.843,00	52.338.274,00	4.228.940,20	4.923.269,11	3.899.999,76	4.581.939,72	4.533.067,18								22.167.215,97	30.171.058,03	42,35
2.2 PENSIONES Y OTRAS PRESTACIONES SOCIALES	11.704.445,00	11.777.345,00	886.003,46	1.208.125,06	897.435,52	896.918,93	906.994,44								4.795.477,41	6.981.867,59	40,72
2.3 BIENES Y SERVICIOS	3.022.230,00	3.146.430,00	170.000,00	207.550,00	250.000,00	244.102,00	243.538,00								1.115.190,00	2.031.240,00	35,44
2.4 DONACIONES Y TRANSFERENCIAS																	
2.5 OTROS GASTOS																	
GASTOS DE CAPITAL	92.000,00	94.940,00					20.000,00								20.000,00	74.940,00	21,07
2.5 OTROS GASTOS																	
2.6 ADQUISICION DE ACTIVOS NO FINANCIEROS	92.000,00	94.940,00					20.000,00								20.000,00	74.940,00	21,07
2.7 ADQUISICION DE ACTIVOS FINANCIEROS																	

UNIDAD EJECUTORA / CATEGORIA GASTO / G.G.G.	PIA	PIM	ENERO	FEBRERO	MARZO	ABRIL	MAYO	JUNIO	JULIO	AGOSTO	SETIEMBRE	OCTUBRE	NOVIEMBRE	DICIEMBRE	TOTAL COMPROMISO	SALDOS	%
303 EDUCACION HUARAL	48.577.013,00	49.220.929,00	3.863.986,44	4.691.237,37	3.980.967,00	3.986.139,00	4.151.053,00								20.673.382,81	28.547.546,19	42,00
GASTOS CORRIENTES	48.485.013,00	49.128.929,00	3.863.986,44	4.691.237,37	3.980.967,00	3.986.139,00	4.151.053,00								20.673.382,81	28.455.546,19	42,08
2.1 PERSONAL Y OBLIGACIONES SOCIALES	39.856.932,00	40.289.574,00	3.224.974,42	3.885.508,00	3.292.000,00	3.318.918,00	3.446.984,00								17.168.384,42	23.121.189,58	42,61
2.2 PENSIONES Y OTRAS PRESTACIONES SOCIALES	6.163.315,00	6.208.855,00	479.012,02	645.729,37	476.851,00	476.499,00	488.347,00								2.566.438,39	3.642.416,61	41,34
2.3 BIENES Y SERVICIOS	2.464.766,00	2.630.500,00	160.000,00	160.000,00	212.116,00	190.722,00	215.722,00								938.560,00	1.691.940,00	35,68
2.4 DONACIONES Y TRANSFERENCIAS																	
2.5 OTROS GASTOS																	
GASTOS DE CAPITAL	92.000,00	92.000,00														92.000,00	
2.5 OTROS GASTOS																	
2.6 ADQUISICION DE ACTIVOS NO FINANCIEROS	92.000,00	92.000,00														92.000,00	
2.7 ADQUISICION DE ACTIVOS FINANCIEROS																	



Hecho por:
GRL - GRPPAT - OPRE
Téc. Cont. Victor Raul Valencia Alva.



Visado
Secretaría: IE 003
Ing. Cesar A. Alvarez Castillo.




Secretaría: IE 003
Econ. Gustavo Manrique Prado.



Visado
Secretaría: IE 400 - 401 - 402 - 403 - 404 - 405 - 407
Econ. Carmen A. Jimenes Garcia.



Visado
Secretaría: IE 300 - 301 - 302 - 304 - 305 - 307 - 309
Econ. Giovanna Lazarte Acuña.



Secretaría: IE 001 - 002 - 003 - 005 - 006
C.P.C. Cesar Almagorita Vargas.



Revisado por:
Jefe de la Oficina de Presupuesto
Econ. Jose G. Ramirez Durand.



Aprobado por:
Director Regional de Planeamiento, Presupuesto y
Asesoramiento Territorial
Econ. Luis Aguilar Ramos.



**PRESUPUESTO INSTITUCIONAL DE APERTURA, PRESUPUESTO INSTITUCIONAL MODIFICADO Y EJECUCION DEL GASTO
POR UNIDAD EJECUTORA DEL PLIEGO 463 : GOBIERNO REGIONAL DE LIMA
POR TODA FUENTE DE FINANCIAMIENTO - AL 31 DE MAYO DEL 2009**
(En Nuevos Soles)

REPORTE SIAF AL 14-06-2009

UNIDAD EJECUTORA / CATEGORÍA GASTO / G.G.G.	PIA	PIM	ENERO	FEBRERO	MARZO	ABRIL	MAYO	JUNIO	JULIO	AGOSTO	SETIEMBRE	OCTUBRE	NOVIEMBRE	DICIEMBRE	TOTAL COMPROMISO	SALDOS	%
304 EDUCACION CAJATAMBO	7.564.574,00	7.620.933,00	542.029,66	649.268,24	492.495,63	591.725,28	675.633,81								2.951.152,62	4.669.780,38	38,72
GASTOS CORRIENTES	7.458.890,00	7.515.249,00	542.029,66	649.268,24	492.495,63	575.525,28	643.833,81								2.903.152,62	4.612.096,38	38,63
2.1 PERSONAL Y OBLIGACIONES SOCIALES	6.033.556,00	6.063.193,00	450.830,07	535.801,00	376.862,05	451.922,49	529.776,53								2.345.192,14	3.718.000,86	38,68
2.2 PENSIONES Y OTRAS PRESTACIONES SOCIALES	339.450,00	341.970,00	21.199,59	27.851,24	21.133,58	20.618,79	20.057,28								110.860,48	231.109,52	32,42
2.3 BIENES Y SERVICIOS	1.085.884,00	1.110.086,00	70.000,00	85.616,00	94.500,00	102.984,00	94.000,00								447.100,00	662.986,00	40,28
2.4 DONACIONES Y TRANSFERENCIAS																	
2.5 OTROS GASTOS																	
GASTOS DE CAPITAL	105.684,00	105.684,00				16.200,00	31.800,00								48.000,00	57.684,00	45,42
2.5 OTROS GASTOS																	
2.6 ADQUISICION DE ACTIVOS NO FINANCIEROS	105.684,00	105.684,00				16.200,00	31.800,00								48.000,00	57.684,00	45,42
2.7 ADQUISICION DE ACTIVOS FINANCIEROS																	

UNIDAD EJECUTORA / CATEGORÍA GASTO / G.G.G.	PIA	PIM	ENERO	FEBRERO	MARZO	ABRIL	MAYO	JUNIO	JULIO	AGOSTO	SETIEMBRE	OCTUBRE	NOVIEMBRE	DICIEMBRE	TOTAL COMPROMISO	SALDOS	%
305 EDUCACION CANTA	8.741.784,00	8.883.661,00	636.996,18	765.916,11	635.660,72	719.052,30	678.668,03								3.436.293,34	5.447.367,66	38,68
GASTOS CORRIENTES	8.649.784,00	8.791.661,00	636.996,18	765.916,11	635.660,72	673.552,30	678.668,03								3.390.793,34	5.400.867,66	38,57
2.1 PERSONAL Y OBLIGACIONES SOCIALES	6.976.868,00	7.090.921,00	515.013,03	626.877,76	496.529,29	538.881,73	543.524,16								2.720.825,97	4.370.095,03	38,37
2.2 PENSIONES Y OTRAS PRESTACIONES SOCIALES	606.332,00	612.272,00	41.983,15	59.038,35	45.896,03	44.875,57	45.348,87								237.141,97	375.130,03	38,73
2.3 BIENES Y SERVICIOS	1.066.584,00	1.085.227,00	80.000,00	80.000,00	89.995,00	89.795,00	89.795,00								429.585,00	655.642,00	39,58
2.4 DONACIONES Y TRANSFERENCIAS																	
2.5 OTROS GASTOS		3.241,00			3.240,40										3.240,40	0,60	
GASTOS DE CAPITAL	92.000,00	92.000,00				45.500,00									45.500,00	46.500,00	49,46
2.5 OTROS GASTOS																	
2.6 ADQUISICION DE ACTIVOS NO FINANCIEROS	92.000,00	92.000,00				45.500,00									45.500,00	46.500,00	49,46
2.7 ADQUISICION DE ACTIVOS FINANCIEROS																	

UNIDAD EJECUTORA / CATEGORÍA GASTO / G.G.G.	PIA	PIM	ENERO	FEBRERO	MARZO	ABRIL	MAYO	JUNIO	JULIO	AGOSTO	SETIEMBRE	OCTUBRE	NOVIEMBRE	DICIEMBRE	TOTAL COMPROMISO	SALDOS	%
306 EDUCACION YAUYS	18.504.035,00	18.696.272,00	1.346.476,04	1.656.715,14	1.312.627,24	1.545.307,96	1.539.635,16								7.400.761,54	11.295.510,46	39,58
GASTOS CORRIENTES	18.412.035,00	18.604.272,00	1.346.476,04	1.656.715,14	1.312.627,24	1.545.307,96	1.539.635,16								7.400.761,54	11.203.510,46	39,78
2.1 PERSONAL Y OBLIGACIONES SOCIALES	15.786.348,00	15.928.605,00	1.187.288,55	1.420.829,50	1.150.876,60	1.311.005,96	1.294.103,86								6.364.104,47	9.564.500,53	39,95
2.2 PENSIONES Y OTRAS PRESTACIONES SOCIALES	710.777,00	714.557,00	43.985,99	61.270,97	43.986,00	45.649,00	44.759,99								239.651,95	474.905,05	33,54
2.3 BIENES Y SERVICIOS	1.914.910,00	1.961.110,00	115.201,50	174.614,67	117.764,64	188.653,00	200.771,31								797.005,12	1.164.104,88	40,64
2.4 DONACIONES Y TRANSFERENCIAS																	
2.5 OTROS GASTOS																	
GASTOS DE CAPITAL	92.000,00	92.000,00														92.000,00	
2.5 OTROS GASTOS																	
2.6 ADQUISICION DE ACTIVOS NO FINANCIEROS	92.000,00	92.000,00														92.000,00	
2.7 ADQUISICION DE ACTIVOS FINANCIEROS																	



Hecho por:

GRL - GRPPAT - OPRE
Tec. Cont. Victor Raul Valencia Alva.

Visto:

Secretaría: UE 001
Ing. Cesar A. Alviras Castillo.

Visto:

Econ. Gustavo Manrique Prado.



Visto:

Secretaría: UE 400 - 401 - 402 - 403 - 404 - 405 - 407
Econ. Carmen A. Jimenes Garcia.

Visto:

Secretaría: UE 300 - 301 - 302 - 304 - 305 - 307 - 309
Econ. Giovanna Lazaña Acuña.

Visto:

Secretaría: UE 001 - 002 - 003 - 006 - 008 - 406
C.P.C. Cesar Almiragorta Vargas.Jefe de la Oficina de Presupuesto
Econ. Jose G. Ramirez Durand.

Aprobado por:

Burgala Regional de Planeamiento, Presupuesto y
Academismo Territorial
Econ. Luis Aguilar Ramos.

**PRESUPUESTO INSTITUCIONAL DE APERTURA, PRESUPUESTO INSTITUCIONAL MODIFICADO Y EJECUCION DEL GASTO
POR UNIDAD EJECUTORA DEL PLIEGO 463 : GOBIERNO REGIONAL DE LIMA
POR TODA FUENTE DE FINANCIAMIENTO - AL 31 DE MAYO DEL 2009**
(En Nuevos Soles)

Gobierno Regional de Lima

REPORTE SIAF AL 14-06-2009

UNIDAD EJECUTORA / CATEGORIA GASTO / G.G.G.	PIA	PIM	ENERO	FEBRERO	MARZO	ABRIL	MAYO	JUNIO	JULIO	AGOSTO	SETIEMBRE	OCTUBRE	NOVIEMBRE	DICIEMBRE	TOTAL COMPROMISO	SALDOS	%
307 EDUCACION OYON	12.154.901,00	12.218.780,00	871.113,49	979.572,89	742.026,25	914.741,25	1.127.963,27								4.635.417,15	7.583.362,85	37,94
GASTOS CORRIENTES	12.062.901,00	12.126.780,00	871.113,49	979.572,89	742.026,25	914.741,25	1.127.963,27								4.635.417,15	7.491.362,85	38,22
2.1 PERSONAL Y OBLIGACIONES SOCIALES	10.224.152,00	10.264.154,00	770.504,00	872.372,80	582.474,96	731.552,96	908.322,98								3.865.227,70	6.398.926,30	37,66
2.2 PENSIONES Y OTRAS PRESTACIONES SOCIALES	272.989,00	273.349,00	16.109,49	22.470,09	16.140,29	16.140,29	16.140,29								87.000,45	186.348,55	31,83
2.3 BIENES Y SERVICIOS	1.565.760,00	1.589.277,00	84.500,00	84.730,00	143.411,00	167.048,00	203.500,00								683.189,00	906.088,00	42,99
2.4 DONACIONES Y TRANSFERENCIAS																	
2.5 OTROS GASTOS																	
GASTOS DE CAPITAL	92.000,00	92.000,00														92.000,00	
2.5 OTROS GASTOS																	
2.6 ADQUISICION DE ACTIVOS NO FINANCIEROS	92.000,00	92.000,00														92.000,00	
2.7 ADQUISICION DE ACTIVOS FINANCIEROS																	

UNIDAD EJECUTORA / CATEGORIA GASTO / G.G.G.	PIA	PIM	ENERO	FEBRERO	MARZO	ABRIL	MAYO	JUNIO	JULIO	AGOSTO	SETIEMBRE	OCTUBRE	NOVIEMBRE	DICIEMBRE	TOTAL COMPROMISO	SALDOS	%
308 EDUCACION HUARACHIRI	27.240.282,00	27.541.837,00	2.069.483,93	2.406.138,28	1.852.447,19	2.231.045,79	2.293.575,72								10.852.690,91	16.689.146,09	39,40
GASTOS CORRIENTES	27.148.282,00	27.449.837,00	2.069.483,93	2.406.138,28	1.852.447,19	2.231.045,79	2.201.575,72								10.760.690,91	16.689.146,09	39,20
2.1 PERSONAL Y OBLIGACIONES SOCIALES	23.248.256,00	23.425.296,00	1.813.402,89	2.113.849,06	1.605.566,80	1.946.607,00	1.910.123,00								9.389.548,75	14.035.747,25	140,08
2.2 PENSIONES Y OTRAS PRESTACIONES SOCIALES	1.351.110,00	1.360.650,00	96.081,04	132.289,22	93.667,39	95.695,79	94.763,72								512.497,16	848.152,84	37,67
2.3 BIENES Y SERVICIOS	2.548.916,00	2.663.891,00	160.000,00	160.000,00	153.213,00	188.743,00	196.689,00								858.645,00	1.805.246,00	32,23
2.4 DONACIONES Y TRANSFERENCIAS																	
2.5 OTROS GASTOS																	
GASTOS DE CAPITAL	92.000,00	92.000,00					92.000,00								92.000,00		100,00
2.5 OTROS GASTOS																	
2.6 ADQUISICION DE ACTIVOS NO FINANCIEROS	92.000,00	92.000,00					92.000,00								92.000,00		100,00
2.7 ADQUISICION DE ACTIVOS FINANCIEROS																	

UNIDAD EJECUTORA / CATEGORIA GASTO / G.G.G.	PIA	PIM	ENERO	FEBRERO	MARZO	ABRIL	MAYO	JUNIO	JULIO	AGOSTO	SETIEMBRE	OCTUBRE	NOVIEMBRE	DICIEMBRE	TOTAL COMPROMISO	SALDOS	%
309 EDUCACION BARRANCA	39.622.701,00	40.091.879,00	3.054.659,27	3.869.701,79	2.829.764,26	3.304.745,29	3.382.592,46								16.441.463,07	23.650.415,93	41,01
GASTOS CORRIENTES	39.530.701,00	39.999.879,00	3.054.659,27	3.869.701,79	2.829.764,26	3.304.745,29	3.382.592,46								16.441.463,07	23.558.415,93	41,10
2.1 PERSONAL Y OBLIGACIONES SOCIALES	31.668.212,00	32.034.738,00	2.502.107,34	3.161.508,00	2.223.806,41	2.642.012,89	2.755.214,08								13.284.648,72	18.750.089,28	41,47
2.2 PENSIONES Y OTRAS PRESTACIONES SOCIALES	5.212.005,00	5.242.065,00	392.551,93	538.193,79	395.957,85	394.366,40	397.378,38								2.118.448,35	3.123.616,65	40,41
2.3 BIENES Y SERVICIOS	2.650.484,00	2.723.076,00	160.000,00	170.000,00	210.000,00	268.366,00	230.000,00								1.038.366,00	1.684.710,00	38,13
2.4 DONACIONES Y TRANSFERENCIAS																	
2.5 OTROS GASTOS																	
GASTOS DE CAPITAL	92.000,00	92.000,00														92.000,00	
2.5 OTROS GASTOS																	
2.6 ADQUISICION DE ACTIVOS NO FINANCIEROS	92.000,00	92.000,00														92.000,00	
2.7 ADQUISICION DE ACTIVOS FINANCIEROS																	



Hecho por:
Econ. GRPPAT - OPRE
Econ. Victor Raul Valencia Alva.



Visado
Sectorista: IE 001
Ing. Cesar A. Alvarez Castillo.



Visado
Sectorista: IE 001
Econ. Gustavo Manrique Prado.



Visado
Sectorista: IE 400 - 401 - 402 - 403 - 404 - 405 - 407
Econ. Carmen A. Jimenez Garcia.



Visado
Sectorista: IE 300 - 301 - 302 - 304 - 305 - 307 - 308
Econ. Giovanna Lazaeta Acuña.



Visado
Sectorista: IE 200 - 201 - 202 - 203 - 204 - 205 - 206
C.P.C. Cesar Almaguer Vargas.



Revisado por:
Jefe de la Oficina de Presupuesto
Econ. Jose G. Ramirez Durand.



Aprobado por:
Gerente Regional de Planeamiento, Presupuesto y Acondicionamiento Territorial
Econ. Luis Aguilar Ramos.

**PRESUPUESTO INSTITUCIONAL DE APERTURA, PRESUPUESTO INSTITUCIONAL MODIFICADO Y EJECUCION DEL GASTO
POR UNIDAD EJECUTORA DEL PLIEGO 463 : GOBIERNO REGIONAL DE LIMA
POR TODA FUENTE DE FINANCIAMIENTO - AL 31 DE MAYO DEL 2009**
(En Nuevos Soles)

Gobierno Regional de Lima

REPORTE SIAF AL 14-06-2009.

UNIDAD EJECUTORA / CATEGORIA GASTO / G.G.G.	PIA	PIM	ENERO	FEBRERO	MARZO	ABRIL	MAYO	JUNIO	JULIO	AGOSTO	SEPTIEMBRE	OCTUBRE	NOVIEMBRE	DICIEMBRE	TOTAL COMPROMISO	SALDOS	%
400 DIRECCION DE SALUD III LIMA NORTE	22.310.805,00	24.690.766,00	1.765.830,49	1.881.598,77	1.649.217,52	2.955.688,32	2.306.562,32								10.558.897,42	14.131.868,58	42,76
GASTOS CORRIENTES	22.159.749,00	24.531.710,00	1.765.830,49	1.881.598,77	1.649.217,52	2.955.688,32	2.306.562,32								10.558.897,42	13.972.812,58	43,04
2.1 PERSONAL Y OBLIGACIONES SOCIALES	10.833.337,00	10.843.137,00	1.023.867,70	1.151.615,56	914.805,75	1.065.659,74	1.031.305,32								5.187.254,07	5.655.882,93	47,84
2.2 PENSIONES Y OTRAS PRESTACIONES SOCIALES	372.575,00	375.275,00	25.613,63	33.413,63	26.378,63	25.868,63	25.868,63								137.143,15	238.131,85	36,54
2.3 BIENES Y SERVICIOS	10.953.837,00	12.956.277,00	692.517,49	672.737,91	684.201,47	1.832.328,28	1.225.556,70								5.107.341,85	7.848.935,15	39,42
2.4 DONACIONES Y TRANSFERENCIAS																	
2.5 OTROS GASTOS		357.021,00	23.831,67	23.831,67	23.831,67	31.831,67	23.831,67								127.158,35	229.862,65	35,62
GASTOS DE CAPITAL	151.056,00	159.056,00														159.056,00	
2.5 OTROS GASTOS																	
2.6 ADQUISICION DE ACTIVOS NO FINANCIEROS	151.056,00	159.056,00														159.056,00	
2.7 ADQUISICION DE ACTIVOS FINANCIEROS																	

UNIDAD EJECUTORA / CATEGORIA GASTO / G.G.G.	PIA	PIM	ENERO	FEBRERO	MARZO	ABRIL	MAYO	JUNIO	JULIO	AGOSTO	SEPTIEMBRE	OCTUBRE	NOVIEMBRE	DICIEMBRE	TOTAL COMPROMISO	SALDOS	%
401 HOSPITAL HUACHO-HUAJURA-OYON y SBS	35.551.529,00	37.017.307,00	2.695.296,60	3.086.334,65	3.118.156,45	3.230.068,41	3.046.737,00								15.176.593,11	21.840.713,89	41,00
GASTOS CORRIENTES	34.641.877,00	36.024.935,00	2.695.296,60	3.086.334,65	2.888.126,35	3.222.518,18	2.926.737,00								14.819.012,78	21.205.922,22	41,14
2.1 PERSONAL Y OBLIGACIONES SOCIALES	20.165.283,00	20.172.583,00	1.592.420,70	1.829.427,70	1.637.979,46	1.797.604,51	1.635.990,15								8.493.422,52	11.679.160,48	42,10
2.2 PENSIONES Y OTRAS PRESTACIONES SOCIALES	2.866.215,00	2.901.788,00	218.637,55	297.052,54	221.977,76	223.593,94	222.444,63								1.183.706,42	1.718.081,58	40,79
2.3 BIENES Y SERVICIOS	11.610.379,00	12.926.157,00	884.238,35	959.854,41	1.022.048,78	1.199.653,73	1.063.344,22								5.129.139,45	7.797.017,51	39,68
2.4 DONACIONES Y TRANSFERENCIAS																	
2.5 OTROS GASTOS		24.407,00			6.120,35	1.666,00	4.958,00								12.744,35	11.662,65	
GASTOS DE CAPITAL	909.652,00	992.372,00			230.030,10	7.550,23	120.000,00								357.580,33	634.791,67	36,03
2.5 OTROS GASTOS																	
2.6 ADQUISICION DE ACTIVOS NO FINANCIEROS	909.652,00	992.372,00			230.030,10	7.550,23	120.000,00								357.580,33	634.791,67	36,03
2.7 ADQUISICION DE ACTIVOS FINANCIEROS																	

UNIDAD EJECUTORA / CATEGORIA GASTO / G.G.G.	PIA	PIM	ENERO	FEBRERO	MARZO	ABRIL	MAYO	JUNIO	JULIO	AGOSTO	SEPTIEMBRE	OCTUBRE	NOVIEMBRE	DICIEMBRE	TOTAL COMPROMISO	SALDOS	%
402 SBS CAÑETE-YAUYOS	13.960.597,00	15.122.580,00	1.024.373,90	1.240.527,87	1.280.045,61	1.030.282,30	1.258.248,67								5.833.478,35	9.289.101,65	38,57
GASTOS CORRIENTES	13.696.530,00	14.675.151,00	1.024.373,90	1.240.527,87	1.248.045,61	1.030.282,30	1.130.139,87								5.673.369,55	9.001.781,45	38,66
2.1 PERSONAL Y OBLIGACIONES SOCIALES	8.670.031,00	8.672.331,00	682.766,74	764.330,71	742.058,91	678.229,28	696.258,11								3.563.643,75	5.108.687,25	41,09
2.2 PENSIONES Y OTRAS PRESTACIONES SOCIALES	30.873,00	31.053,00	2.246,16	3.176,16	2.261,16	2.261,16	2.261,16								12.205,80	18.847,20	39,31
2.3 BIENES Y SERVICIOS	4.995.626,00	5.971.767,00	339.361,00	473.021,00	503.725,54	349.791,86	431.620,60								2.097.520,00	3.874.247,00	35,12
2.4 DONACIONES Y TRANSFERENCIAS																	
2.5 OTROS GASTOS																	
GASTOS DE CAPITAL	264.067,00	447.429,00			32.000,00		128.108,80								160.108,80	287.320,20	35,78
2.5 OTROS GASTOS																	
2.6 ADQUISICION DE ACTIVOS NO FINANCIEROS	264.067,00	447.429,00			32.000,00		128.108,80								160.108,80	287.320,20	35,78
2.7 ADQUISICION DE ACTIVOS FINANCIEROS																	



Hecho por:
GRL - GRPPAT - OPRE
Tec. Cont. Victor Raul Valencia Alva.



Visado
Secretaría: IE 001
Ing. Cesar A. Alvarez Castillo.



Secretaría: IE 001
Econ. Gustavo Henrique Prado.



Visado
Secretaría: IE 400 - 401 - 402 - 403 - 404 - 405 - 407
Econ. Carmen A. Jimenez Garcia.



Visado
Secretaría: IE 300 - 301 - 302 - 304 - 305 - 307 - 309
Econ. Giovanna Lázaro Acuña.



Secretaría: IE 401 - 402 - 403 - 405
C.P.C. Cesar Zamora Vargas.



Visado por:
Jefe de la Oficina de Presupuesto
Econ. Jose G. Ramirez Durand.



Aprobado por:
Gerente Regional de Planeamiento, Presupuesto y
Acumulado Territorial
Econ. Luis Aguiar Ramos.

**PRESUPUESTO INSTITUCIONAL DE APERTURA, PRESUPUESTO INSTITUCIONAL MODIFICADO Y EJECUCION DEL GASTO
POR UNIDAD EJECUTORA DEL PLIEGO 463 : GOBIERNO REGIONAL DE LIMA
POR TODA FUENTE DE FINANCIAMIENTO - AL 31 DE MAYO DEL 2009**
(En Nuevos Soles)

Gobierno Regional de Lima

REPORTE SIAF AL 14-06-2009

UNIDAD EJECUTORA / CATEGORIA GASTO / G.G.G.	PIA	PIM	ENERO	FEBRERO	MARZO	ABRIL	MAYO	JUNIO	JULIO	AGOSTO	SETIEMBRE	OCTUBRE	NOVIEMBRE	DICIEMBRE	TOTAL COMPROMISO	SALDOS	%
403 HOSPITAL DE APOYO REZOLA	15.067.805,00	16.710.314,00	1.138.274,10	1.383.388,20	1.554.192,60	1.701.633,73	1.375.664,49								7.153.153,12	9.557.160,88	42,81
GASTOS CORRIENTES	14.626.749,00	15.694.338,00	1.138.274,10	1.383.388,20	1.463.502,62	1.357.284,99	1.372.284,09								6.714.734,00	8.979.604,00	42,78
2.1 PERSONAL Y OBLIGACIONES SOCIALES	8.418.222,00	8.475.522,00	643.559,16	918.588,85	663.649,58	644.719,42	711.340,62								3.581.857,63	4.893.664,37	42,26
2.2 PENSIONES Y OTRAS PRESTACIONES SOCIALES	540.730,00	546.670,00	42.357,65	57.147,65	42.852,65	42.854,36	42.092,31								227.304,62	319.365,38	41,58
2.3 BIENES Y SERVICIOS	5.667.797,00	6.672.146,00	452.357,29	407.651,70	757.000,39	669.711,21	618.851,16								2.905.571,75	3.766.574,25	43,55
2.4 DONACIONES Y TRANSFERENCIAS																	
2.5 OTROS GASTOS																	
GASTOS DE CAPITAL	441.056,00	1.015.976,00			90.689,98	344.348,74	3.380,40								438.419,12	577.556,88	43,15
2.5 OTROS GASTOS																	
2.6 ADQUISICION DE ACTIVOS NO FINANCIEROS	441.056,00	1.015.976,00			90.689,98	344.348,74	3.380,40								438.419,12	577.556,88	43,15
2.7 ADQUISICION DE ACTIVOS FINANCIEROS																	

UNIDAD EJECUTORA / CATEGORIA GASTO / G.G.G.	PIA	PIM	ENERO	FEBRERO	MARZO	ABRIL	MAYO	JUNIO	JULIO	AGOSTO	SETIEMBRE	OCTUBRE	NOVIEMBRE	DICIEMBRE	TOTAL COMPROMISO	SALDOS	%
404 HOSPITAL BARRANCA-CAJATAMBO y SBS	23.278.460,00	25.979.872,00	1.558.091,26	1.789.246,17	2.246.290,01	1.750.924,37	1.836.401,22								9.180.953,03	16.798.918,97	35,34
GASTOS CORRIENTES	22.468.932,00	24.639.797,00	1.558.091,26	1.789.246,17	2.149.493,01	1.682.841,37	1.782.237,22								8.961.909,03	15.677.887,97	36,37
2.1 PERSONAL Y OBLIGACIONES SOCIALES	10.527.924,00	10.532.524,00	878.206,71	921.764,27	845.035,64	849.837,87	870.642,44								4.365.486,93	6.167.037,07	41,45
2.2 PENSIONES Y OTRAS PRESTACIONES SOCIALES	440.291,00	444.071,00	32.793,90	44.193,90	33.738,90	33.443,30	33.108,90								177.278,90	266.792,10	39,92
2.3 BIENES Y SERVICIOS	11.500.717,00	13.663.202,00	647.090,65	823.288,00	1.270.718,47	799.560,20	878.485,88								4.419.143,20	9.244.058,80	32,34
2.4 DONACIONES Y TRANSFERENCIAS																	
2.5 OTROS GASTOS																	
GASTOS DE CAPITAL	809.528,00	1.340.075,00			96.797,00	68.083,00	54.164,00								219.044,00	1.121.031,00	16,35
2.5 OTROS GASTOS																	
2.6 ADQUISICION DE ACTIVOS NO FINANCIEROS	809.528,00	1.340.075,00			96.797,00	68.083,00	54.164,00								219.044,00	1.121.031,00	16,35
2.7 ADQUISICION DE ACTIVOS FINANCIEROS																	

UNIDAD EJECUTORA / CATEGORIA GASTO / G.G.G.	PIA	PIM	ENERO	FEBRERO	MARZO	ABRIL	MAYO	JUNIO	JULIO	AGOSTO	SETIEMBRE	OCTUBRE	NOVIEMBRE	DICIEMBRE	TOTAL COMPROMISO	SALDOS	%
405 HOSPITAL CHANCA Y SBS	16.429.635,00	17.821.669,00	1.378.035,49	1.366.673,45	1.418.887,22	1.322.135,26	1.469.492,44								6.955.223,86	10.866.445,14	39,03
GASTOS CORRIENTES	15.233.366,00	16.625.400,00	1.378.035,49	1.366.673,45	1.418.887,22	1.322.135,26	1.456.808,44								6.942.539,86	9.682.860,14	41,76
2.1 PERSONAL Y OBLIGACIONES SOCIALES	7.418.859,00	7.420.759,00	630.513,91	690.107,55	658.416,71	622.687,85	686.489,70								3.288.215,72	4.132.543,28	44,31
2.2 PENSIONES Y OTRAS PRESTACIONES SOCIALES	323.164,00	324.784,00	25.338,72	31.908,72	25.470,81	25.597,41	25.473,72								133.789,38	190.994,62	41,19
2.3 BIENES Y SERVICIOS	7.491.343,00	8.879.857,00	722.182,86	644.657,18	734.999,70	673.850,00	744.845,02								3.520.534,76	5.359.322,24	39,65
2.4 DONACIONES Y TRANSFERENCIAS																	
2.5 OTROS GASTOS																	
GASTOS DE CAPITAL	1.196.269,00	1.196.269,00					12.684,00								12.684,00	1.183.585,00	1,06
2.5 OTROS GASTOS																	
2.6 ADQUISICION DE ACTIVOS NO FINANCIEROS	1.196.269,00	1.196.269,00					12.684,00								12.684,00	1.183.585,00	1,06
2.7 ADQUISICION DE ACTIVOS FINANCIEROS																	



Hecho por:
GRL - GRPPAT - OPRE
Tec. Cont. Victor Raúl Valencia Alva.



Visado
Secretaría: UE 001
Ing. Cesar A. Alvarado Castillo.



Visado
Secretaría: UE 001
Econ. Gustavo Manrique Prada.



Visado
Secretaría: UE 400 - 401 - 402 - 403 - 404 - 405 - 407
Econ. Carmen A. Jimenes Garcia.



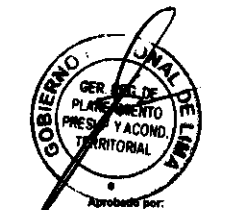
Visado
Secretaría: UE 300 - 301 - 302 - 304 - 305 - 307 - 309
Econ. Giovanna Lizarate Acuña.



Visado
Secretaría: UE 500 - 501 - 502 - 503 - 505 - 506 - 508
C.P.C. Cesar Almaguerra Vargas.



Visado por:
Jefe de la Oficina de Presupuesto
Econ. Jose G. Ramirez Durand.



Aprobado por:
Gerente Regional de Planeamiento, Presupuesto y
Asesoramiento Territorial
Econ. Luis Aguilar Ramos.

**PRESUPUESTO INSTITUCIONAL DE APERTURA, PRESUPUESTO INSTITUCIONAL MODIFICADO Y EJECUCION DEL GASTO
POR UNIDAD EJECUTORA DEL PLIEGO 463 : GOBIERNO REGIONAL DE LIMA
POR TODA FUENTE DE FINANCIAMIENTO - AL 31 DE MAYO DEL 2009**
(En Nuevos Soles)

Gobierno Regional de Lima

REPORTE SIAF AL 14-06-2009

UNIDAD EJECUTORA / CATEGORIA GASTO / G.G.G.	PIA	PIM	ENERO	FEBRERO	MARZO	ABRIL	MAYO	JUNIO	JULIO	AGOSTO	SETIEMBRE	OCTUBRE	NOVIEMBRE	DICIEMBRE	TOTAL COMPROMISO	SALDOS	%
406 SBS CHILCA-MALA	8.713.682,00	9.075.819,00	642.572,70	739.546,23	688.027,48	856.846,88	879.030,26								3.806.023,55	5.269.795,45	41,94
GASTOS CORRIENTES	8.479.626,00	8.841.763,00	642.572,70	739.546,23	688.027,48	856.846,88	873.010,26								3.800.003,55	5.041.759,45	42,98
2.1 PERSONAL Y OBLIGACIONES SOCIALES	4.910.999,00	4.911.999,00	404.453,51	447.248,40	407.724,41	433.616,50	419.420,71								2.112.463,53	2.799.535,47	43,01
2.2 PENSIONES Y OTRAS PRESTACIONES SOCIALES	13.500,00	13.500,00			205,02										205,02	13.294,98	1,52
2.3 BIENES Y SERVICIOS	3.555.127,00	3.916.264,00	238.119,19	292.297,83	280.098,05	423.230,38	453.589,55								1.687.335,00	2.228.929,00	43,09
2.4 DONACIONES Y TRANSFERENCIAS																	
2.5 OTROS GASTOS																	
GASTOS DE CAPITAL	234.056,00	234.056,00					6.020,00								6.020,00	228.036,00	2,57
2.5 OTROS GASTOS																	
2.6 ADQUISICION DE ACTIVOS NO FINANCIEROS	234.056,00	234.056,00					6.020,00								6.020,00	228.036,00	2,57
2.7 ADQUISICION DE ACTIVOS FINANCIEROS																	

UNIDAD EJECUTORA / CATEGORIA GASTO / G.G.G.	PIA	PIM	ENERO	FEBRERO	MARZO	ABRIL	MAYO	JUNIO	JULIO	AGOSTO	SETIEMBRE	OCTUBRE	NOVIEMBRE	DICIEMBRE	TOTAL COMPROMISO	SALDOS	%
407 HOSPITAL HUARAL y SBS	16.996.629,00	17.958.787,00	1.349.977,02	1.413.387,31	1.482.602,74	1.575.104,16	1.558.487,99								7.379.559,22	10.579.227,78	41,09
GASTOS CORRIENTES	16.315.349,00	17.277.507,00	1.349.977,02	1.413.387,31	1.482.602,74	1.572.099,16	1.547.499,99								7.365.566,22	9.911.940,78	42,63
2.1 PERSONAL Y OBLIGACIONES SOCIALES	8.104.687,00	8.105.987,00	672.357,97	721.154,30	651.818,24	809.802,41	768.586,29								3.623.719,21	4.482.267,79	44,70
2.2 PENSIONES Y OTRAS PRESTACIONES SOCIALES	284.345,00	287.585,00	22.207,55	31.332,07	22.362,07	22.490,52	21.903,98								120.296,19	167.288,81	41,83
2.3 BIENES Y SERVICIOS	7.926.317,00	8.883.935,00	655.411,50	660.900,94	808.422,43	739.806,23	757.009,72								3.621.550,82	5.262.384,18	40,77
2.4 DONACIONES Y TRANSFERENCIAS																	
2.5 OTROS GASTOS																	
GASTOS DE CAPITAL	681.280,00	681.280,00				3.005,00	10.988,00								13.993,00	667.287,00	2,05
2.5 OTROS GASTOS																	
2.6 ADQUISICION DE ACTIVOS NO FINANCIEROS	681.280,00	681.280,00				3.005,00	10.988,00								13.993,00	667.287,00	2,05
2.7 ADQUISICION DE ACTIVOS FINANCIEROS																	

TOTAL	561.796.207,00	697.924.938,00	38.699.724,04	50.263.391,71	44.904.686,78	48.400.629,74	53.783.751,96								236.052.184,23	461.872.753,77	33,82
--------------	-----------------------	-----------------------	----------------------	----------------------	----------------------	----------------------	----------------------	--	--	--	--	--	--	--	-----------------------	-----------------------	--------------



Hecho por:
GRL - GRPPAT - OPRE
Tec. Cont. Victor Raul Valencia Alva.



Visado
Sectorista: UE 001
Ing. Cesar A. Alvarez Castillo.



Sectorista: UE 001
Econ. Gustavo Manrique Acuña.



Visado
Sectorista: UE 400 - 401 - 402 - 403 - 404 - 405 - 407
Econ. Carmen A. Jimenes Garcia.



Visado
Sectorista: UE 300 - 301 - 302 - 304 - 305 - 307 - 308
Econ. Giovanna Lázaro Acuña.



Sectorista: UE 001 - 002 - 300 - 301 - 400
C.P.C. Cesar Almagorita Vargas.



Visado por:
Jefe de la Oficina de Presupuesto
Econ. José G. Ramírez Durand.



Aprobado por:
Gerente Regional de Planeamiento, Presupuesto y
Asesoramiento Territorial
Econ. Luis Aguilar Ramos.



Gobierno Regional de Lima

**PRESUPUESTO INSTITUCIONAL DE APERTURA, PRESUPUESTO INSTITUCIONAL MODIFICADO Y EJECUCIÓN MENSUAL DEL GASTO
PLIEGO 463 : GOBIERNO REGIONAL DE LIMA
ACUMULADO POR TODA FUENTE DE FINANCIAMIENTO - AL 31 DE MAYO DEL 2009**

RESUMEN

(en nuevas soles)

REPORTE SIAF AL 14-06-2009

RB GENERICA	PIA	PIM	ENERO	FEBRERO	MARZO	ABRIL	MAYO	JUNIO	JULIO	AGOSTO	SETIEMBRE	OCTUBRE	NOVIEMBRE	DICIEMBRE	TOTAL COMPROMISO	SALDOS	%
REGION LIMA	106.466.353,00	231.467.266,00	4.505.234,17	8.372.585,94	8.593.537,40	9.338.462,70	14.718.693,72								45.528.513,93	185.938.752,07	19,67
AGRICULTURA	7.057.128,00	9.592.402,00	483.463,79	973.819,53	778.619,68	731.690,88	1.282.645,23								4.250.239,11	5.342.162,89	44,31
EDUCACION	295.963.584,00	292.488.156,00	22.158.574,52	28.016.283,59	22.095.110,07	23.907.792,73	24.051.788,62								120.229.549,53	172.258.606,47	41,11
SALUD	152.309.142,00	164.377.114,00	11.552.451,56	12.900.702,65	13.437.419,63	14.422.683,43	13.730.624,39								66.043.881,66	98.333.232,34	40,18
TOTAL	561.796.207,00	697.924.938,00	38.699.724,04	50.263.391,71	44.904.686,78	48.400.629,74	53.783.751,96								236.052.184,23	461.872.753,77	33,82



Hecho por:
GRPPAT - OPRE

Tec. Cel. Victor Raul Valencia Alva.



Visado
Sectorista: IE DDI

Ing. Cesar A. Alvarez Castillo.



Sectorista: IE DDI

Econ. Gustavo Manrique Prada.



Visado

Sectorista: IE 400 - 401 - 402 - 403 - 404 -
405 - 407

Econ. Carmen A. Jimenes Garcia.



Visado

Sectorista: IE 300 - 301 - 302 - 304 - 305 -
307 - 309

Econ. Giovanna Lazarte Acuña.



Sectorista: IE 000 - 303 - 306 - 308 - 406

C.P.C. Cesar Almagorta Vargas.

Visado por:

Jefe de la Oficina de Presupuesto

Econ. Jose G. Ramirez Durand.



Aprobado por:

Gerente Regional de Planeamiento, Presupuesto y
Asesoramiento Territorial
Econ. Luis Aguilar Ramos.