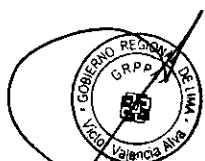


PRESUPUESTO INSTITUCIONAL DE APERTURA. PRESUPUESTO INSTITUCIONAL MODIFICADO Y EJECUCION DEL GASTO
PLIEGO : 463 GOBIERNO REGIONAL DE LIMA
ACUMULADO POR TODA FUENTE DE FINANCIAMIENTO - AL 31 DE JULIO DEL 2009
CONSOLIDADO
(en nuevos soles)

POR TODA FUENTE DE FINANCIAMIENTO

REPORTE SIAF AL 14-08-2009

RB GENERALICA	PIA	PIM	ENERO	FEBRERO	MARZO	ABRIL	MAYO	JUNIO	JULIO	AGOSTO	SEPTIEMBRE	OCTUBRE	NOVIEMBRE	DICIEMBRE	TOTAL COMPROMISOS	SALDO	%
Gastos Corrientes	478,045,145.00	488,011,033.00	35,439,403.10	42,845,801.18	36,710,906.13	40,403,543.56	39,464,078.77	38,137,444.80	50,049,576.44						283,050,753.98	204,960,279.02	58.00
2.1 Personal y Obligaciones Sociales	330,942,012.00	331,668,055.00	25,853,593.27	31,587,365.48	25,188,075.08	27,304,927.54	26,942,819.05	26,218,644.93	35,898,448.77						198,993,874.12	132,674,180.88	60.00
2.2 Pensiones y Otras Prestaciones Sociales	39,056,000.00	40,317,113.00	2,927,448.56	3,993,932.05	2,955,720.43	2,950,838.02	2,975,679.35	2,952,348.92	4,689,405.73						23,445,373.06	16,871,739.94	58.15
2.3 Bienes y Servicios	107,931,133.00	115,428,249.00	6,627,844.60	7,233,986.98	8,525,378.88	10,110,625.21	9,511,790.70	8,930,658.28	9,393,807.43						60,334,092.08	55,094,156.92	52.27
2.4 Donaciones y Transferencias																	
2.5 Otros Gastos	116,000.00	597,616.00	30,516.67	30,516.67	41,731.74	37,152.79	33,789.67	35,792.67	67,914.51						277,414.72	320,201.28	46.42
Gastos de Capital	83,751,062.00	226,764,663.00	3,393,002.97	7,554,286.30	8,072,334.39	7,792,860.44	10,778,266.46	12,178,074.30	11,047,103.82						60,815,928.68	165,948,734.32	26.82
2.4 Donaciones y Transferencias	9,695,139.00	9,966,150.00														9,966,150.00	
2.5 Otros Gastos																	
2.6 Adquisición de Activo no Financiero	74,055,923.00	216,798,313.00	3,393,002.97	7,554,286.30	8,072,334.39	7,792,860.44	10,778,266.46	12,178,074.30	11,047,103.82						60,815,928.68	155,982,584.32	28.05
2.7 Adquisición de Activos Financieros																	
TOTAL GENERAL	561,796,207.00	714,775,696.00	38,832,406.07	50,400,087.48	44,783,240.52	48,196,404.00	50,242,345.23	50,315,519.10	61,096,680.26						343,866,682.66	370,909,013.34	48.11



Hecho por:

GRL - GRPPAT - OPRE

Téc. Cont. Victor Raul Valencia Alva.



Visado

Secretaría: IE 003


Ing. Cesar A. Alvarez Castillo.



Visado

Secretaría: IE 003

Econ. Gustavo Manrique Prado.



Visado

Secretaría: IE 400 - 401 - 402 - 403 - 404 - 405 - 407

Econ. Carmen A. Jimenez Garcia.



Visado

Secretaría: IE 300 - 301 - 302 - 304 - 305 - 307 - 309

Econ. Giovanna Lazarte Acuña.



Visado

Secretaría: IE 001 - 002 - 006 - 008 - 406


C.P.C. Cesar Alminagorta Vargas.



Visado por:

Encargado de la Oficina de Presupuesto

Econ. Jose G. Ramirez Durand.



Aprobado por:

Gerente Regional de Planeamiento, Presupuesto y Accondonamiento Territorial
Econ. Luis Anillar Ramona

PRESUPUESTO INSTITUCIONAL DE APERTURA. PRESUPUESTO INSTITUCIONAL MODIFICADO Y EJECUCION DEL GASTO
PLIEGO : 463 GOBIERNO REGIONAL DE LIMA
DETALLADO POR FUENTE DE FINANCIAMIENTO - AL 31 DE JULIO DEL 2009
 (en nuevos soles)

FTB. FTG. 1. RECURSOS ORDINARIOS
REBDO 00. RECURSOS ORDINARIOS

RB GENERAL	PIA	PIM	REPORTE SIAF AL 14-08-2009												TOTAL COMPROMISOS	SALDOS	%	
			ENERO	FEBRERO	MARZO	ABRIL	MAYO	JUNIO	JULIO	AGOSTO	SEPTIEMBRE	OCTUBRE	NOVIEMBRE	DICIEMBRE				
Gastos Corrientes	441,101,890.00	443,775,640.00	34,217,059.64	40,904,341.17	34,089,004.70	36,182,398.53	36,227,319.44	35,306,692.72	47,031,120.55							263,957,936.75	179,817,703.25	59.48
2.1 Personal y Obligaciones Sociales	330,142,212.00	330,547,942.00	25,840,590.27	31,297,139.98	25,174,987.08	27,151,592.91	26,919,139.05	26,200,383.93	35,766,253.77							198,350,086.99	132,197,855.01	60.01
2.2 Pensiones y Otras Prestaciones Sociales	39,056,000.00	40,317,113.00	2,927,448.56	3,993,932.05	2,955,720.43	2,950,838.02	2,975,679.35	2,952,348.92	4,689,405.73							23,445,373.06	16,871,739.94	58.15
2.3 Bienes y Servicios	71,787,678.00	72,362,967.00	5,418,504.14	5,582,752.47	5,922,685.80	6,052,480.81	6,300,669.37	6,120,128.20	6,517,237.54							41,914,458.33	30,448,508.67	57.92
2.4 Donaciones y Transferencias																		
2.5 Otros Gastos	116,000.00	547,618.00	30,516.67	30,516.67	35,611.39	27,486.79	31,831.67	33,831.67	58,223.51							248,018.37	299,599.63	45.29
Gastos de Capital	26,817,110.00	73,729,075.00	1,001,151.42	3,506,901.79	4,515,427.41	3,225,845.77	4,977,842.70	7,279,186.49	6,213,074.33							30,719,429.91	43,009,645.09	41.67
2.4 Donaciones y Transferencias																		
2.5 Otros Gastos																		
2.6 Adquisición de Activo no Financiero	26,817,110.00	73,729,075.00	1,001,151.42	3,506,901.79	4,515,427.41	3,225,845.77	4,977,842.70	7,279,186.49	6,213,074.33							30,719,429.91	43,009,645.09	41.67
2.7 Adquisición de Activos Financieros																		
TOTAL GENERAL	467,919,000.00	517,504,715.00	35,218,211.06	44,411,242.96	38,604,432.11	39,408,244.30	41,205,162.14	42,585,879.21	53,244,194.88							294,677,366.66	222,827,348.34	56.94

FTB. FTG. 2. RECURSOS DIRECTAMENTE RECAUDADO
REBDO 00. RECURSOS DIRECTAMENTE RECAUDADO

Gastos Corrientes	23,255,124.00	26,407,573.00	1,196,180.81	1,262,403.21	1,242,729.38	1,690,162.76	1,774,465.30	1,422,915.26	1,567,601.04							10,156,457.76	16,251,115.24	38.46
2.1 Personal y Obligaciones Sociales	799,800.00	858,963.00	13,003.00	83,175.50	13,088.00	153,334.63	23,680.00	18,261.00	132,195.00							436,737.13	422,225.87	50.84
2.2 Pensiones y Otras Prestaciones Sociales																		
2.3 Bienes y Servicios	22,455,324.00	25,521,985.00	1,183,177.81	1,179,227.71	1,223,521.03	1,535,162.13	1,748,827.30	1,402,693.26	1,433,715.04							9,706,324.28	15,815,660.72	38.03
2.4 Donaciones y Transferencias																		
2.5 Otros Gastos		26,625.00			6,120.35	1,666.00	1,958.00	1,961.00	1,691.00							13,396.35	13,228.65	50.31
Gastos de Capital	4,035,876.00	5,223,396.00			109,310.10	366,518.74	215,616.40	272,818.45	78,892.95							1,043,156.64	4,180,239.36	19.97
2.4 Donaciones y Transferencias																		
2.5 Otros Gastos																		
2.6 Adquisición de Activo no Financiero	4,035,876.00	5,223,396.00			109,310.10	366,518.74	215,616.40	272,818.45	78,892.95							1,043,156.64	4,180,239.36	19.97
2.7 Adquisición de Activos Financieros																		
TOTAL GENERAL	27,291,000.00	31,630,969.00	1,196,180.81	1,262,403.21	1,352,039.48	2,056,681.50	1,990,081.70	1,695,733.71	1,646,493.99							11,199,614.40	20,431,354.60	35.41



Hecho por:

GRL - GRPPAT - OPRE
 Tec. Cont. Victor Raul Valencia Alva.



Visado

Sectorista: UE 001
 Ing. Cesar A. Alvarez Castillo.



Visado

Sectorista: UE 001
 Econ. Gustavo Manrique Prada.



Visado

Sectorista: UE 400 - 401 - 402 - 403 - 404 - 405 - 407
 Econ. Carmen A. Jimenez Garcia.



Visado

Sectorista: UE 300 - 301 - 302 - 304 - 305 - 307 - 309
 Econ. Giovanna Lazarte Acuña.



Visado

Sectorista: UE 400 - 300 - 306 - 308 - 406
 C.P.C. Cesar Alminasorta Varnes



Visado

Encargado de la Oficina de Presupuesto
 Econ. Jose R. Ramirez Duran



Aprobado por:

Gerente Regional de Planeamiento, Presupuesto y Acudimiento Territorial
 Econ. Luis Acuña Bernal

PRESUPUESTO INSTITUCIONAL DE APERTURA. PRESUPUESTO INSTITUCIONAL MODIFICADO Y EJECUCION DEL GASTO
PLIEGO : 463 GOBIERNO REGIONAL DE LIMA
DETALLADO POR FUENTE DE FINANCIAMIENTO - AL 31 DE JULIO DEL 2009
 (en nuevos soles)

FTL FTO. 4. DONACIONES Y TRANSFERENCIAS

RUBRO 11. DONACIONES Y TRANSFERENCIAS

REPORTE SIAF AL 14-08-2009

RB GENERAL	PIA	PIM	ENERO	FEBRERO	MARZO	ABRIL	MAYO	JUNIO	JULIO	AGOSTO	SEPTIEMBRE	OCTUBRE	NOVIEMBRE	DICIEMBRE	TOTAL COMPROMISOS	SALDOS	%
Gastos Corrientes		9,589,711.00		516,130.00	1,179,182.94	1,757,892.18	741,316.64	982,338.79	859,676.04						6,036,536.59	3,553,174.41	62.95
2.1 Personal y Obligaciones Sociales		261,150.00		207,050.00											207,050.00	54,100.00	79.28
2.2 Pensiones y Otras Prestaciones Sociales																	
2.3 Bienes y Servicios		9,305,188.00		309,080.00	1,179,182.94	1,749,892.18	741,316.64	982,338.79	851,676.04						5,813,486.59	3,491,701.41	62.48
2.4 Donaciones y Transferencias																	
2.5 Otros Gastos		23,373.00				8,000.00			8,000.00						16,000.00	7,373.00	68.46
Gastos de Capital		15,230,932.00		460,890.43	73,998.70	553,400.17	1,935,690.00	173,362.15	415,291.19						3,612,632.64	11,618,299.36	23.72
2.4 Donaciones y Transferencias																	
2.5 Otros Gastos																	####
2.6 Adquisición de Activo no Financiero		15,230,932.00		460,890.43	73,998.70	553,400.17	1,935,690.00	173,362.15	415,291.19						3,612,632.64	11,618,299.36	23.72
2.7 Adquisición de Activos Financieros																	
TOTAL GENERAL		24,820,643.00		977,020.43	1,253,181.64	2,311,292.35	2,677,006.64	1,155,700.94	1,274,967.23						9,649,169.23	15,171,473.77	38.88

FTL FTO. 5. RECURSOS DETERMINADOS

RUBRO 12. CANON Y SOBRECANON, REGALIAS, RENTA DE ADELANOS Y PARTICIPACIONES


Gastos Corrientes	13,688,131.00	8,238,109.00	26,162.65	162,926.80	199,989.11	773,090.09	720,977.39	425,498.03	591,178.81						2,899,822.88	5,338,286.12	35.20
2.1 Personal y Obligaciones Sociales																	
2.2 Pensiones y Otras Prestaciones Sociales																	
2.3 Bienes y Servicios	13,688,131.00	8,238,109.00	26,162.65	162,926.80	199,989.11	773,090.09	720,977.39	425,498.03	591,178.81						2,899,822.88	5,338,286.12	35.20
2.4 Donaciones y Transferencias																	
2.5 Otros Gastos																	
Gastos de Capital	52,898,076.00	132,581,260.00	2,391,851.55	3,586,494.08	3,373,598.18	3,647,095.76	3,649,117.36	4,452,707.21	4,339,845.35						25,440,709.49	107,140,550.51	19.19
2.4 Donaciones y Transferencias	9,695,139.00	9,966,150.00														9,966,150.00	
2.5 Otros Gastos																	
2.6 Adquisición de Activo no Financiero	43,202,937.00	122,615,110.00	2,391,851.55	3,586,494.08	3,373,598.18	3,647,095.76	3,649,117.36	4,452,707.21	4,339,845.35						25,440,709.49	97,174,400.51	20.75
2.7 Adquisición de Activos Financieros																	
TOTAL GENERAL	66,586,207.00	140,819,369.00	2,418,014.20	3,749,420.88	3,573,587.29	4,420,185.85	4,370,094.75	4,878,205.24	4,931,024.16						28,340,532.37	112,478,836.63	20.13



Hecho por:
GRL - GRPPAT - OPRE
Tec. Cont. Victor Raul Valencia Alva.



Visado
Secretaría: UE 001
Ing. Cesar A. Alvares Castillo.



Visado
Secretaría: UE 001
Econ. Gustavo Henrique Prada.



Visado
Secretaría: UE 400 - 401 - 402 - 403 - 404 - 405 - 407
Econ. Carmen A. Jimenes Garcia.




Visado
Secretaría: UE 300 - 301 - 302 - 304 - 305 - 307 - 309
Econ. Giovanna Lázara Acuña.



Visado
Secretaría: UE 600 - 601 - 602 - 603 - 606
C.P.C. Cesar Alminazorta Varas.



Visado
Encargado de la Oficina de Presupuesto
Econ. Inés G. Ramirez Durand.



Aprobado por:
Gerente Regional de Planeamiento, Presupuesto y Acandicionamiento Territorial
Econ. Luis Amador Roman.

PRESUPUESTO INSTITUCIONAL DE APERTURA, PRESUPUESTO INSTITUCIONAL MODIFICADO Y EJECUCION DEL GASTO
PLIEGO : 463 GOBIERNO REGIONAL DE LIMA - REGION LIMA (SEDE CENTRAL)
ACUMULADO POR TODA FUENTE DE FINANCIAMIENTO - AL 31 DE JULIO DEL 2009
CONSOLIDADO
 (en nuevos soles)



POR TODA FUENTE DE FINANCIAMIENTO

REPORTE SIAF AL 14-08-2009

RB GENERICA	PIA	PIM	ENERO	FEBRERO	MARZO	ABRIL	MAYO	JUNIO	JULIO	AGOSTO	SETIEMBRE	OCTUBRE	NOVIEMBRE	DICIEMBRE	TOTAL COMPROMISOS	SALDO	%
Gastos Corrientes	29,011,317.00	23,017,840.00	1,109,589.60	1,301,398.83	1,231,066.47	1,978,103.83	1,532,136.86	1,554,086.48	2,242,778.37						10,949,100.44	12,068,739.56	47.57
2.1 Personal y Obligaciones Sociales	7,856,713.00	7,001,505.00	490,466.13	512,335.32	476,679.59	656,018.04	443,757.98	526,344.01	865,998.73						3,971,599.80	3,029,905.20	56.72
2.2 Pensiones y Otras Prestaciones Sociales	98,020.00	98,500.00	821.82	1,147.02	841.82	836.82	836.82	836.82	1,336.82						6,657.94	91,842.06	6.76
2.3 Bienes y Servicios	20,960,584.00	15,826,206.00	618,301.65	787,916.49	753,485.06	1,317,593.85	1,082,542.06	1,016,905.65	1,364,882.65						6,941,627.41	8,884,578.59	43.86
2.4 Donaciones y Transferencias																	
2.5 Otros Gastos	96,000.00	91,629.00				3,655.12	5,000.00	10,000.00	10,560.17						29,215.29	62,413.71	31.88
Gastos de Capital	77,455,036.00	205,838,021.00	3,393,002.97	7,067,150.19	7,341,305.31	7,081,322.60	9,778,699.30	11,488,484.99	10,499,793.95						56,649,759.31	149,188,261.69	27.52
2.4 Donaciones y Transferencias	9,695,139.00	9,966,150.00														9,966,150.00	
2.5 Otros Gastos																	
2.6 Adquisición de Activo no Financiero	67,759,897.00	195,871,871.00	3,393,002.97	7,067,150.19	7,341,305.31	7,081,322.60	9,778,699.30	11,488,484.99	10,499,793.95						56,649,759.31	139,222,111.69	28.92
2.7 Adquisición de Activos Financieros																	
TOTAL GENERAL	106,466,353.00	228,855,861.00	4,502,592.57	8,368,549.02	8,572,311.78	9,059,426.43	11,310,836.16	13,042,571.47	12,742,572.32						67,598,859.75	161,257,001.25	29.54

Hecho por:
 GRL - GRPPAT - OPRE
 Tec. Cont. Victor Raul Valencia Alva.

Visado
 Secretario: IE 001
 Ing. Cesar A. Alviras Castillo.

Visado
 Secretario: IE 001
 Econ. Gustavo Manrique Prada.

Visado
 Secretario: IE 400 - 401 - 402 - 403 - 404 - 405 - 407
 Econ. Carmen A. Jimenes Garcia.

Visado
 Secretario: IE 300 - 301 - 302 - 304 - 305 - 307 - 309
 Econ. Giovanna Lázaro Acuña.

Visado
 Secretario: IE 001 - 203 - 306 - 308 - 406
 C.P.C. Cesar Almirante Varas

Encargada de la Oficina de Presupuesto
 Econ. Inés G. Ramirez Durand

Aprobado por:
 Gerente Regional de Planeamiento, Presupuesto y Acondicionamiento Territorial
 Econ. Luis Acuña Durand

PRESUPUESTO INSTITUCIONAL DE APERTURA, PRESUPUESTO INSTITUCIONAL MODIFICADO Y EJECUCION DEL GASTO
PLIEGO : 463 GOBIERNO REGIONAL DE LIMA - REGION LIMA (SEDE CENTRAL)
DETALLADO POR FUENTE DE FINANCIAMIENTO - AL 31 DE JULIO DEL 2009
 (en nuevos soles)


FTE. FTO. 1. RECURSOS ORDINARIOS
RUBRO 00. RECURSOS ORDINARIOS

REPORTE SIAF AL 14-08-2009

RB GENERICA	PIA	PIM	ENERO	FEBRERO	MARZO	ABRIL	MAYO	JUNIO	JULIO	AGOSTO	SEPTIEMBRE	OCTUBRE	NOVIEMBRE	DICIEMBRE	TOTAL COMPROMISOS	SALDOS	%
Gastos Corrientes	15,107,463.00	15,089,069.00	1,065,801.25	1,132,687.02	1,002,521.36	1,185,161.77	991,396.12	1,108,625.34	1,627,833.36						8,114,026.22	6,975,042.78	53.77
2.1 Personal y Obligaciones Sociales	7,856,713.00	7,001,505.00	490,466.13	512,335.32	476,679.59	656,018.04	443,757.98	526,344.01	865,998.73						3,971,599.80	3,029,905.20	56.72
2.2 Pensiones y Otras Prestaciones Sociales	98,020.00	98,500.00	821.82	1,147.02	841.82	836.82	836.82	836.82	1,336.82						6,657.94	91,842.06	6.76
2.3 Bienes y Servicios	7,056,730.00	7,897,435.00	574,513.30	619,204.68	524,999.95	524,651.79	541,801.32	571,444.51	749,937.64						4,106,553.19	3,790,881.81	52.00
2.4 Donaciones y Transferencias																	
2.5 Otros Gastos	96,000.00	91,629.00				3,655.12	5,000.00	10,000.00	10,560.17						29,215.29	62,413.71	31.88
Gastos de Capital	24,524,010.00	64,569,698.00	1,001,151.42	3,019,765.68	4,029,515.43	2,998,196.50	4,249,375.44	6,980,852.08	5,796,767.24						28,075,623.79	36,494,074.21	43.48
2.4 Donaciones y Transferencias																	
2.5 Otros Gastos																	
2.6 Adquisición de Activo no Financiero	24,524,010.00	64,569,698.00	1,001,151.42	3,019,765.68	4,029,515.43	2,998,196.50	4,249,375.44	6,980,852.08	5,796,767.24						28,075,623.79	36,494,074.21	43.48
2.7 Adquisición de Activos Financieros																	
TOTAL GENERAL	39,631,473.00	79,658,767.00	2,066,952.67	4,152,452.70	5,032,036.79	4,183,358.27	5,240,771.56	8,089,477.42	7,424,600.60						36,189,650.01	43,469,116.99	45.43


FTE. FTO. 2. RECURSOS DIRECTAMENTE RECAUDADO
RUBRO 00. RECURSOS DIRECTAMENTE RECAUDADO

Gastos Corrientes	215,723.00	331,565.00	17,625.70	5,785.01	28,496.00	19,851.97	49,878.80	19,963.11	23,766.20						165,366.79	166,198.21	49.87
2.1 Personal y Obligaciones Sociales																	
2.2 Pensiones y Otras Prestaciones Sociales																	
2.3 Bienes y Servicios	215,723.00	331,565.00	17,625.70	5,785.01	28,496.00	19,851.97	49,878.80	19,963.11	23,766.20						165,366.79	166,198.21	49.87
2.4 Donaciones y Transferencias																	
2.5 Otros Gastos																	
Gastos de Capital	32,950.00																
2.4 Donaciones y Transferencias																	
2.5 Otros Gastos																	
2.6 Adquisición de Activo no Financiero	32,950.00																
2.7 Adquisición de Activos Financieros																	
TOTAL GENERAL	248,673.00	331,565.00	17,625.70	5,785.01	28,496.00	19,851.97	49,878.80	19,963.11	23,766.20						165,366.79	166,198.21	49.87


 Hecho por:
 GRL - GRPPAT - OPRE
 Tec. Cont. Victor Raul Valencia Alva.


 Secretario: IE 001
 Ing. Cesar A. Alviras Castillo.


 Visado
 Secretario: IE 005
 Econ. Gustavo Manrique Prada.


 Visado
 Secretario: IE 400 - 401 - 402 - 403 - 404 - 405 - 407
 Econ. Carmen A. Jimenes Garcia.


 Visado
 Secretario: IE 300 - 301 - 302 - 304 - 305 - 307 - 309
 Econ. Giovanna Lázara Acuña.


 Visado
 Secretario: IE 100 - 101 - 102 - 103 - 104 - 105 - 106 - 107 - 108 - 109
 C.P.C. Cesar Alminagorta Vargas.


 Visado
 Encargado de la Oficina de Presupuesto
 Econ. Jose G. Ramirez Durand.


 Aprobado por:
 Encargado de Planeamiento, Presupuesto y Acondicionamiento Territorial
 Econ. Luis Aguilar Ramos.

PRESUPUESTO INSTITUCIONAL DE APERTURA, PRESUPUESTO INSTITUCIONAL MODIFICADO Y EJECUCION DEL GASTO
PLIEGO : 463 GOBIERNO REGIONAL DE LIMA - REGION LIMA (SEDE CENTRAL)
DETALLADO POR FUENTE DE FINANCIAMIENTO - AL 31 DE JULIO DEL 2009
 (en nuevos soles)

FTS. FTO. 4. DONACIONES Y TRANSFERENCIAS

RUBRO 15. DONACIONES Y TRANSFERENCIAS

REPORTE SIAF AL 14-08-2009

RB GENERALICA	PIA	PIM	ENERO	FEBRERO	MARZO	ABRIL	MAYO	JUNIO	JULIO	AGOSTO	SEPTIEMBRE	OCTUBRE	NOVIEMBRE	DICIEMBRE	TOTAL COMPROMISOS	SALDOS	%
Gastos Corrientes		10,597.00					4,884.55								4,884.55	5,712.45	
2.1 Personal y Obligaciones Sociales																	
2.2 Pensiones y Otras Prestaciones Sociales																	
2.3 Bienes y Servicios		10,597.00					4,884.55								4,884.55	5,712.45	
2.4 Donaciones y Transferencias																	
2.5 Otros Gastos																	
Gastos de Capital		14,342,111.00	460,890.43	7,731.70	528,849.94	1,898,650.00	87,262.15	399,216.99							3,382,601.21	10,959,509.79	23.59
2.4 Donaciones y Transferencias																	
2.5 Otros Gastos																	
2.6 Adquisición de Activo no Financiero		14,342,111.00	460,890.43	7,731.70	528,849.94	1,898,650.00	87,262.15	399,216.99							3,382,601.21	10,959,509.79	23.59
2.7 Adquisición de Activos Financieros																	
TOTAL GENERAL		14,352,708.00	460,890.43	7,731.70	528,849.94	1,903,534.55	87,262.15	399,216.99							3,387,485.76	10,965,222.24	23.60

FTS. FTO. 5. RECURSOS DETERMINADOS

RUBRO 16. CANON Y SOBRECANON, REGALIAS, RENTA DE ADUANAS Y PARTICIPACIONES

Gastos Corrientes	13,688,131.00	7,586,609.00	26,162.65	162,926.80	199,989.11	773,090.09	485,977.39	425,498.03	591,178.81						2,664,822.88	4,921,786.12	35.13
2.1 Personal y Obligaciones Sociales																	
2.2 Pensiones y Otras Prestaciones Sociales																	
2.3 Bienes y Servicios	13,688,131.00	7,586,609.00	26,162.65	162,926.80	199,989.11	773,090.09	485,977.39	425,498.03	591,178.81						2,664,822.88	4,921,786.12	35.13
2.4 Donaciones y Transferencias																	
2.5 Otros Gastos																	
Gastos de Capital	52,898,076.00	126,926,212.00	2,391,851.55	3,586,494.08	3,304,058.18	3,554,276.16	3,630,673.86	4,420,370.76	4,303,809.72						25,191,534.31	101,734,677.69	19.85
2.4 Donaciones y Transferencias	9,695,139.00	9,966,150.00														9,966,150.00	
2.5 Otros Gastos																	
2.6 Adquisición de Activo no Financiero	43,202,937.00	116,960,062.00	2,391,851.55	3,586,494.08	3,304,058.18	3,554,276.16	3,630,673.86	4,420,370.76	4,303,809.72						25,191,534.31	91,768,527.69	21.54
2.7 Adquisición de Activos Financieros																	
TOTAL GENERAL	66,586,207.00	134,512,821.00	2,418,014.20	3,749,420.88	3,504,047.29	4,327,366.25	4,116,651.25	4,845,868.79	4,894,988.53						27,856,357.19	106,656,463.81	20.71



Hecho por:
 DR - GRPPAT - OPRE
 Tec. Cont. Victor Raul Valencia Alva.



Secretaría: UE 001
 Ing. Cesar A. Alvarez Castillo.



Visado
 Secretaría: UE 001
 Econ. Gustavo Manrique Prada.



Visado
 Secretaría: UE 408 - 401 - 402 - 403 - 404 - 405 - 407
 Econ. Carmen A. Jimenes Garcia.



Visado
 Secretaría: UE 300 - 301 - 302 - 304 - 305 - 307 - 309
 Econ. Giovanna Lázara Acuña.



Secretaría: UE 406 - 304 - 306 - 308 - 406
 C.P.C. Cesar Almirante Varas.



Secretaría: UE 406 - 304 - 306 - 308 - 406
 Encargado de la Oficina de Presupuesto
 Econ. Jose G. Ramirez Durand



Aprobado por:
 Gerente Regional de Planeamiento, Presupuesto y Acondicionamiento Territorial
 Econ. Luis Amador Ramon


PRESUPUESTO INSTITUCIONAL DE APERTURA, PRESUPUESTO INSTITUCIONAL MODIFICADO Y EJECUCION DEL GASTO
PLIEGO : 463 GOBIERNO REGIONAL DE LIMA - SECTOR AGRICULTURA
ACUMULADO POR TODA FUENTE DE FINANCIAMIENTO - AL 31 DE JULIO DEL 2009
CONSOLIDADO
 (en nuevos soles)


Gobierno Regional de Lima

POR TODA FUENTE DE FINANCIAMIENTO


REPORTE SIAF AL 14-08-2009


RB GENERICA	PIA	PIM	ENERO	FEBRERO	MARZO	ABRIL	MAYO	JUNIO	JULIO	AGOSTO	SETIEMBRE	OCTUBRE	NOVIEMBRE	DICIEMBRE	TOTAL COMPROMISOS	SALDO	%
Gastos Corrientes	6,482,128.00	7,121,687.00	483,463.79	486,683.42	496,287.68	524,722.01	790,598.52	466,413.21	616,846.67						3,865,015.30	3,256,671.70	54.27
2.1 Personal y Obligaciones Sociales	4,931,248.00	4,980,348.00	380,005.95	411,075.47	378,857.54	378,941.51	373,747.90	372,759.99	520,123.55						2,815,511.91	2,164,836.09	56.53
2.2 Pensiones y Otras Prestaciones Sociales	2,000.00	2,000.00														2,000.00	
2.3 Bienes y Servicios	1,528,880.00	2,117,229.00	96,772.84	68,922.95	108,890.82	145,780.50	416,850.62	93,653.22	96,723.12						1,027,594.07	1,089,634.93	48.53
2.4 Donaciones y Transferencias																	
2.5 Otros Gastos	20,000.00	22,110.00	6,685.00	6,685.00	8,539.32										21,909.32	200.68	99.09
Gastos de Capital	575,000.00	10,494,124.00		487,136.11	282,332.00	206,968.87	492,021.96	300,681.86	331,848.72						2,100,989.52	8,393,134.48	20.02
2.4 Donaciones y Transferencias																	
2.5 Otros Gastos																	
2.6 Adquisición de Activo no Financiero	575,000.00	10,494,124.00		487,136.11	282,332.00	206,968.87	492,021.96	300,681.86	331,848.72						2,100,989.52	8,393,134.48	20.02
2.7 Adquisición de Activos Financieros																	
TOTAL GENERAL	7,057,128.00	17,615,811.00	483,463.79	973,819.53	778,619.68	731,690.88	1,282,620.48	767,095.07	948,695.39						5,966,004.82	11,649,806.18	33.87


 Hecho por:
 GR - GRPPAT - OPRE
 Tec. Cont. Victor Raul Valencia Alva.


 Secretario: UE 003
 Ing. Cesar A. Alvarez Castillo.



 Visado
 Secretario: UE 003
 Econ. Gustavo Manrique Prada.


 Visado
 Secretario: UE 400 - 401 - 402 - 403 - 404 - 405 - 407
 Econ. Carmen A. Jimenes Garcia.


 Secretario: UE 300 - 301 - 302 - 304 - 305 - 307 - 308
 Econ. Giovanna Lizarbe Acuña.


 Secretario: UE 001 - 002 - 003 - 308 - 406
 C.P.C. Cesar Abinaagorta Varosa.


 Encargado de la Oficina de Presupuesto
 Econ. Jose G. Ramirez Durand.


 Aprobado por:
 Gerente Regional de Planeamiento, Presupuesto y Acondicionamiento Territorial
 Econ. Luis Amador Ramos.



Gobierno Regional de Lima

**PRESUPUESTO INSTITUCIONAL DE APERTURA, PRESUPUESTO INSTITUCIONAL MODIFICADO Y EJECUCION DEL GASTO
PLIEGO : 463 GOBIERNO REGIONAL DE LIMA - SECTOR AGRICULTURA
DETALLADO POR FUENTE DE FINANCIAMIENTO - AL 31 DE JULIO DEL 2009**

(en nuevos soles)

FTL PTO. 1. RECURSOS ORDINARIOS

RUBRO 00. RECURSOS ORDINARIOS

REPORTE SIAF AL 14-08-2009

RB GENERAL	PIA	PIM	ENERO	FEBRERO	MARZO	ABRIL	MAYO	JUNIO	JULIO	AGOSTO	SEPTIEMBRE	OCTUBRE	NOVIEMBRE	DICIEMBRE	TOTAL COMPROMISOS	SALDOS	%
Gastos Corrientes	6,082,128.00	6,131,228.00	472,639.59	486,683.42	493,420.93	520,722.51	552,059.47	458,771.76	606,999.67						3,591,297.35	2,539,930.65	58.57
2.1 Personal y Obligaciones Sociales	4,931,248.00	4,980,348.00	380,005.95	411,075.47	378,857.54	378,941.51	373,747.90	372,759.99	520,123.55						2,815,511.91	2,164,836.09	56.53
2.2 Pensiones y Otras Prestaciones Sociales	2,000.00	2,000.00														2,000.00	
2.3 Bienes y Servicios	1,128,880.00	1,126,770.00	85,948.64	68,922.95	106,024.07	141,781.00	178,311.57	86,011.77	86,876.12						753,876.12	372,893.88	66.91
2.4 Donaciones y Transferencias																	
2.5 Otros Gastos	20,000.00	22,110.00	6,685.00	6,685.00	8,539.32										21,909.32	200.68	99.09
Gastos de Capital	575,000.00	4,839,072.00		487,136.11	212,792.00	114,149.27	473,578.46	268,345.41	295,813.09						1,851,814.34	2,987,257.66	38.27
2.4 Donaciones y Transferencias																	
2.5 Otros Gastos																	
2.6 Adquisición de Activo no Financiero	575,000.00	4,839,072.00		487,136.11	212,792.00	114,149.27	473,578.46	268,345.41	295,813.09						1,851,814.34	2,987,257.66	38.27
2.7 Adquisición de Activos Financieros																	
TOTAL GENERAL	6,657,128.00	10,970,300.00	472,639.59	973,819.53	706,212.93	634,871.78	1,025,637.93	727,117.17	902,812.76						5,443,111.69	5,527,188.31	49.62

FTL PTO. 2. RECURSOS DIRECTAMENTE RECAUDADO

RUBRO 00. RECURSOS DIRECTAMENTE RECAUDADO

Gastos Corrientes	400,000.00	458,959.00	10,824.20		2,866.75	3,999.50	3,539.05	7,641.45	9,847.00						38,717.95	420,241.05	8.44
2.1 Personal y Obligaciones Sociales																	
2.2 Pensiones y Otras Prestaciones Sociales																	
2.3 Bienes y Servicios	400,000.00	458,959.00	10,824.20		2,866.75	3,999.50	3,539.05	7,641.45	9,847.00						38,717.95	420,241.05	8.44
2.4 Donaciones y Transferencias																	
2.5 Otros Gastos																	
Gastos de Capital																	
2.4 Donaciones y Transferencias																	
2.5 Otros Gastos																	
2.6 Adquisición de Activo no Financiero																	
2.7 Adquisición de Activos Financieros																	
TOTAL GENERAL	400,000.00	458,959.00	10,824.20		2,866.75	3,999.50	3,539.05	7,641.45	9,847.00						38,717.95	420,241.05	8.44



Hecho por:
Econ. Victor Raul Valencia Alva.
Tec. Cont. Victor Raul Valencia Alva.



Secretaría: IE 001
Ing. Cesar A. Alvinces Castillo.



Visado
Secretaría: IE 001
Econ. Gustavo Manrique Prada.



Visado
Secretaría: IE 400 - 401 - 402 - 403 - 404 - 405 - 407
Econ. Carmen A. Jimenes Garcia.



Visado
Secretaría: IE 300 - 301 - 302 - 304 - 305 - 307 - 309
Econ. Giovanna Lazarte Acuña.



Secretaría: IE 000 - 300 - 306 - 308 - 406
C.P.C. Cecilia Almagorra Vargas.



Elaborado por:
Econ. G. Ramirez Duran B.



Elaborado por:
Econ. Luis Aquilar Ramos.

PRESUPUESTO INSTITUCIONAL DE APERTURA, PRESUPUESTO INSTITUCIONAL MODIFICADO Y EJECUCION DEL GASTO
PLIEGO : 463 GOBIERNO REGIONAL DE LIMA - SECTOR AGRICULTURA
DETALLADO POR FUENTE DE FINANCIAMIENTO - AL 31 DE JULIO DEL 2009



(en nuevos soles)

FTE. FTO. 4. DONACIONES Y TRANSFERENCIAS
RUBRO 15. DONACIONES Y TRANSFERENCIAS

REPORTE SIAF AL 14-08-2009

RB GENERAL	PIA	PIM	ENERO	FEBRERO	MARZO	ABRIL	MAYO	JUNIO	JULIO	AGOSTO	SEPTIEMBRE	OCTUBRE	NOVIEMBRE	DICIEMBRE	TOTAL COMPROMISOS	SALDOS	%
Gastos Corrientes																	
2.1 Personal y Obligaciones Sociales																	
2.2 Pensiones y Otras Prestaciones Sociales																	
2.3 Bienes y Servicios																	
2.4 Donaciones y Transferencias																	
2.5 Otros Gastos																	
Gastos de Capital		4.00															4.00
2.4 Donaciones y Transferencias																	
2.5 Otros Gastos																	
2.6 Adquisición de Activo no Financiero		4.00															4.00
2.7 Adquisición de Activos Financieros																	
TOTAL GENERAL		4.00															4.00

FTE. FTO. 5. RECURSOS DETERMINADOS

RUBRO 16. CANON Y SOBRECANON, REGALIAS, RENTA DE ADUANAS Y PARTICIPACIONES

Gastos Corrientes		531,500.00					235,000.00								235,000.00	296,500.00	
2.1 Personal y Obligaciones Sociales																	
2.2 Pensiones y Otras Prestaciones Sociales																	
2.3 Bienes y Servicios		531,500.00					235,000.00								235,000.00	296,500.00	
2.4 Donaciones y Transferencias																	
2.5 Otros Gastos																	
Gastos de Capital		5,655,048.00			69,540.00	92,819.60	18,443.50	32,336.45	36,035.63						249,175.18	5,405,872.82	4.41
2.4 Donaciones y Transferencias																	
2.5 Otros Gastos																	
2.6 Adquisición de Activo no Financiero		5,655,048.00			69,540.00	92,819.60	18,443.50	32,336.45	36,035.63						249,175.18	5,405,872.82	4.41
2.7 Adquisición de Activos Financieros																	
TOTAL GENERAL		6,186,548.00			69,540.00	92,819.60	253,443.50	32,336.45	36,035.63						484,175.18	5,702,372.82	7.83




Hecho por:
 GRL - GRPPAT - OPRE
 Sr. Cont. Victor Raul Valencia Alva.



Secretaría: UE 003
 Ing. Cesar A. Alvarés Castillo.



Visado
 Secretaría: UE 003
 Econ. Gustavo Manrique Prado.



Visado
 Secretaría: UE 400 - 401 - 402 - 403 - 404 - 405 - 407
 Econ. Carmen A. Jimenes Garcia.



Visado
 Secretaría: UE 300 - 301 - 302 - 304 - 305 - 307 - 308
 Econ. Giovanna Lazarte Acuña.



Secretaría: UE 100 - 200 - 300 - 308 - 400
 C.P.C. Cesar Alminagorta Vargas.



Aprobado por:
 Encargado de la Oficina de Presupuesto
 Sr. Ramiro Durand.




Aprobado por:
 Secretaría Regional de Planeamiento, Presupuesto y
 Asesoramiento Territorial
 Econ. Luis Aguilar Ramos.

PRESUPUESTO INSTITUCIONAL DE APERTURA, PRESUPUESTO INSTITUCIONAL MODIFICADO Y EJECUCION DEL GASTO
PLIEGO : 463 GOBIERNO REGIONAL DE LIMA - SECTOR EDUCACION
ACUMULADO POR TODA FUENTE DE FINANCIAMIENTO - AL 31 DE JULIO DEL 2009
CONSOLIDADO
 (en nuevos soles)

POR TODA FUENTE DE FINANCIAMIENTO

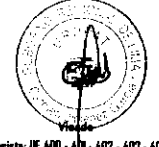
REPORTE SIAF AL 14-08-2009


RB GENERICA	PIA	PIM	ENERO	FEBRERO	MARZO	ABRIL	MAYO	JUNIO	JULIO	AGOSTO	SETIEMBRE	OCTUBRE	NOVIEMBRE	DICIEMBRE	TOTAL COMPROMISOS	SALDO	%
Gastos Corrientes	294,929,522.00	296,799,504.00	22,322,946.65	27,993,204.53	22,012,092.57	23,798,922.66	23,771,779.80	22,971,986.90	32,100,920.04						174,971,853.15	121,827,650.85	58.95
2.1 Personal y Obligaciones Sociales	239,104,709.00	239,339,440.00	18,482,922.79	23,054,878.30	17,813,371.99	19,365,339.33	19,325,718.80	18,581,964.36	26,060,472.73						142,684,668.30	96,654,771.70	59.62
2.2 Pensiones y Otras Prestaciones Sociales	34,084,287.00	35,163,937.00	2,557,431.58	3,494,560.36	2,579,631.64	2,573,891.88	2,601,689.20	2,578,634.10	4,110,814.53						20,496,653.29	14,667,283.71	58.29
2.3 Bienes y Servicios	21,740,526.00	22,198,896.00	1,282,592.28	1,443,765.87	1,615,848.54	1,859,691.45	1,844,371.80	1,811,388.44	1,929,632.78						11,787,291.16	10,411,604.84	53.10
2.4 Donaciones y Transferencias																	
2.5 Otros Gastos		97,231.00			3,240.40										3,240.40	93,990.60	
Gastos de Capital	1,034,062.00	1,037,002.00				72,282.00	172,200.00	6,672.00	120,103.00						371,257.00	665,745.00	35.80
2.4 Donaciones y Transferencias																	
2.5 Otros Gastos																	
2.6 Adquisición de Activo no Financiero	1,034,062.00	1,037,002.00				72,282.00	172,200.00	6,672.00	120,103.00						371,257.00	665,745.00	35.80
2.7 Adquisición de Activos Financieros																	
TOTAL GENERAL	295,963,584.00	297,836,506.00	22,322,946.65	27,993,204.53	22,012,092.57	23,871,204.66	23,943,979.80	22,978,658.90	32,221,023.04						175,343,110.15	122,493,395.85	58.87


 Hecho por:
 GRL - GRPPAT - OPRE
 Tec. Cont. Victor Raul Valencia Alva.


 Secretario: UE 001
 Ing. Cesar A. Alvaras Castillo.



 Visado
 Secretario: UE 001
 Econ. Gustavo Manrique Prado.


 Visado
 Secretario: UE 400 - 401 - 402 - 403 - 404 - 405 - 407
 Econ. Carmen A. Jimenes Garcia.


 Visado
 Secretario: UE 301 - 301 - 302 - 304 - 305 - 307 - 309
 Econ. Giovanna Lazzarte Acuña


 Secretario: UE 001 - 002 - 003 - 004 - 006
 E. P. C. Cesar Almonada Varona


 Encargado del Registro de Presupuesto
 Econ. [Name]


 Aprobado por:
 Gerente Regional de Planeamiento, Presupuesto y Accondicionamiento Territorial

PRESUPUESTO INSTITUCIONAL DE APERTURA, PRESUPUESTO INSTITUCIONAL MODIFICADO Y EJECUCION DEL GASTO

PLIEGO : 463 GOBIERNO REGIONAL DE LIMA - SECTOR EDUCACION

DETALLADO POR FUENTE DE FINANCIAMIENTO - AL 31 DE JULIO DEL 2009

(en nuevos soles)



FTL FTO. 1. RECURSOS ORDINARIOS
RUBRO 04. RECURSOS ORDINARIOS

REPORTE SIAF AL 14-08-2009

RB GENERAL	PIA	PIM	ENERO	FEBRERO	MARZO	ABRIL	MAYO	JUNIO	JULIO	AGOSTO	SEPTIEMBRE	OCTUBRE	NOVIEMBRE	DICIEMBRE	TOTAL COMPROMISOS	SALDOS	%
Gastos Corrientes	293,459,219.00	294,922,864.00	22,284,489.76	27,730,845.92	21,942,942.24	23,734,874.66	23,722,107.08	22,895,542.75	31,988,120.74						174,298,923.15	120,623,940.85	59.10
2.1 Personal y Obligaciones Sociales	239,104,709.00	239,072,327.00	18,482,922.79	22,847,828.30	17,813,371.99	19,365,339.33	19,325,718.80	18,581,964.36	26,056,422.73						142,473,568.30	96,598,758.70	59.59
2.2 Pensiones y Otras Prestaciones Sociales	34,084,287.00	35,163,937.00	2,557,431.58	3,494,560.36	2,579,631.64	2,573,891.88	2,601,689.20	2,578,634.10	4,110,814.53						20,496,653.29	14,667,283.71	58.29
2.3 Bienes y Servicios	20,270,223.00	20,589,369.00	1,244,135.39	1,388,457.26	1,546,698.21	1,795,643.45	1,794,699.08	1,734,944.29	1,820,883.48						11,325,461.16	9,263,907.84	55.01
2.4 Donaciones y Transferencias																	
2.5 Otros Gastos		97,231.00			3,240.40										3,240.40	93,990.60	3.33
Gastos de Capital	924,236.00	924,236.00				61,700.00	143,800.00		99,203.00						304,703.00	619,533.00	32.97
2.4 Donaciones y Transferencias																	
2.5 Otros Gastos																	
2.6 Adquisición de Activo no Financiero	924,236.00	924,236.00				61,700.00	143,800.00		99,203.00						304,703.00	619,533.00	32.97
2.7 Adquisición de Activos Financieros																	
TOTAL GENERAL	294,383,455.00	295,847,100.00	22,284,489.76	27,730,845.92	21,942,942.24	23,796,574.66	23,865,907.08	22,895,542.75	32,087,323.74						174,603,626.15	121,243,473.85	59.02

FTL FTO. 2. RECURSOS DIRECTAMENTE RECAUDADO
RUBRO 09. RECURSOS DIRECTAMENTE RECAUDADO

Gastos Corrientes	1,470,303.00	1,603,480.00	38,456.89	55,308.61	69,150.33	64,048.00	49,672.72	76,444.15	110,399.30						463,480.00	1,140,000.00	28.90
2.1 Personal y Obligaciones Sociales		5,963.00							4,050.00						4,050.00	1,913.00	67.92
2.2 Pensiones y Otras Prestaciones Sociales																	
2.3 Bienes y Servicios	1,470,303.00	1,597,517.00	38,456.89	55,308.61	69,150.33	64,048.00	49,672.72	76,444.15	106,349.30						459,430.00	1,138,087.00	28.76
2.4 Donaciones y Transferencias																	
2.5 Otros Gastos																	
Gastos de Capital	109,826.00	109,826.00				10,582.00	28,400.00	6,672.00	20,900.00						66,554.00	43,272.00	60.60
2.4 Donaciones y Transferencias																	
2.5 Otros Gastos																	
2.6 Adquisición de Activo no Financiero	109,826.00	109,826.00				10,582.00	28,400.00	6,672.00	20,900.00						66,554.00	43,272.00	60.60
2.7 Adquisición de Activos Financieros																	
TOTAL GENERAL	1,580,129.00	1,713,306.00	38,456.89	55,308.61	69,150.33	74,630.00	78,072.72	83,116.15	131,299.30						530,034.00	1,183,272.00	30.94



Hecho por:
GRL - GRPPAT - OPRE
Tec. Cont. Victor Raul Valencia Alva.



Secretaría: IE 001
Ing. Cesar A. Alvarez Castillo.



Visto
Secretaría: IE 001
Econ. Gustavo Manrique Prada.



Visto
Secretaría: IE 400 - 401 - 402 - 403 - 404 - 405 - 407
Econ. Carmen A. Jimenes Garcia.



Visto
Secretaría: IE 300 - 301 - 302 - 304 - 305 - 307 - 308
Econ. Giovanna Lázara Acuña.



Secretaría: IE 000 - 200 - 205 - 308 - 405
C.P.C. Cesar Almaguer Vargas



Encargado de la Oficina de Presupuesto
Econ. Juan G. Ramirez Durand



Aprobado por:
Gerente Regional de Planeamiento, Presupuesto y Acreditación Territorial
Econ. [Signature]



Gobierno Regional de Lima

**PRESUPUESTO INSTITUCIONAL DE APERTURA, PRESUPUESTO INSTITUCIONAL MODIFICADO Y EJECUCION DEL GASTO
PLIEGO : 463 GOBIERNO REGIONAL DE LIMA - SECTOR EDUCACION
DETALLADO POR FUENTE DE FINANCIAMIENTO - AL 31 DE JULIO DEL 2009**

(en nuevos soles)

FTL FTO. 4. DONACIONES Y TRANSFERENCIAS

RUBRO 15. DONACIONES Y TRANSFERENCIAS

REPORTE SIAF AL 14-08-2009

RB GENERALICA	PIA	PJM	ENERO	FEBRERO	MARZO	ABRIL	MAYO	JUNIO	JULIO	AGOSTO	SETIEMBRE	OCTUBRE	NOVIEMBRE	DICIEMBRE	TOTAL COMPROMISOS	SALDOS	%
Gastos Corrientes		273,160.00		207,050.00					2,400.00						209,450.00	63,710.00	76.68
2.1 Personal y Obligaciones Sociales		261,150.00		207,050.00											207,050.00	54,100.00	79.28
2.2 Pensiones y Otras Prestaciones Sociales																	
2.3 Bienes y Servicios		12,010.00							2,400.00						2,400.00	9,610.00	19.98
2.4 Donaciones y Transferencias																	
2.5 Otros Gastos																	
Gastos de Capital		2,940.00														2,940.00	
2.4 Donaciones y Transferencias																	
2.5 Otros Gastos																	
2.6 Adquisición de Activo no Financiero		2,940.00														2,940.00	
2.7 Adquisición de Activos Financieros																	
TOTAL GENERAL		276,100.00		207,050.00					2,400.00						209,450.00	66,650.00	75.86

FTL FTO. 5. RECURSOS DETERMINADOS

RUBRO 16. CANON Y SOBRECANON, REGALIAS, RENTA DE ADMANAS Y PARTICIPACIONES

Gastos Corrientes																	
2.1 Personal y Obligaciones Sociales																	
2.2 Pensiones y Otras Prestaciones Sociales																	
2.3 Bienes y Servicios																	
2.4 Donaciones y Transferencias																	
2.5 Otros Gastos																	
Gastos de Capital																	
2.4 Donaciones y Transferencias																	
2.5 Otros Gastos																	
2.6 Adquisición de Activo no Financiero																	
2.7 Adquisición de Activos Financieros																	
TOTAL GENERAL																	

Hecho por:
GRL - GRPPAT - OPRE
Tec. ConL. Victor Raul Valencia Alva.

Sectaría: UE 001
Ing. Cesar A. Alviras Castillo.

Visado
Sectaría: UE 001
Econ. Gustavo Manrique Prada.

Visado
Sectaría: UE 400 - 401 - 402 - 403 - 404 - 405 - 407
Econ. Carmen A. Jimenes Garcia.

Visado
Sectaría: UE 300 - 301 - 302 - 304 - 305 - 307 - 309
Econ. Giovanna Lázaro Acuña.

Visado
Sectaría: UE 401 - 303 - 306 - 308 - 406
C.P.C. César Almagorta Vargas.

Visado por:
Sectaría: UE 401 - 303 - 306 - 308 - 406
Econ. José O. Ramirez Dugand.

Aprobado por:
Gerente Regional de Planeamiento, Presupuesto y Admisión de Territorio
Econ. Luis Acuña Ramos



Gobierno Regional de Lima

PRESUPUESTO INSTITUCIONAL DE APERTURA, PRESUPUESTO INSTITUCIONAL MODIFICADO Y EJECUCION DEL GASTO

PLIEGO : 463 GOBIERNO REGIONAL DE LIMA - SECTOR SALUD
 ACUMULADO POR TODA FUENTE DE FINANCIAMIENTO - AL 31 DE JULIO DEL 2009
 CONSOLIDADO

(en nuevos soles)

POR TODA FUENTE DE FINANCIAMIENTO

REPORTE SIAF AL 14-08-2009

RB GENERICA	PIA	PIM	ENERO	FEBRERO	MARZO	ABRIL	MAYO	JUNIO	JULIO	AGOSTO	SETIEMBRE	OCTUBRE	NOVIEMBRE	DICIEMBRE	TOTAL COMPROMISOS	SALDO	%	
Gastos Corrientes	147,622,178.00	161,072,002.00	11,523,403.06	13,064,514.40	12,971,519.41	14,101,795.06	13,369,563.59	13,144,958.21	15,089,031.36						93,264,785.09	67,807,216.91	57.90	
2.1 Personal y Obligaciones Sociales	79,049,342.00	80,346,762.00	6,500,198.40	7,609,076.39	6,519,165.96	6,904,628.66	6,799,594.37	6,737,576.57	8,451,853.76						49,522,094.11	30,824,667.89	61.64	
2.2 Pensiones y Otras Prestaciones Sociales	4,871,693.00	5,052,676.00	369,195.16	498,224.67	375,246.97	376,109.32	373,153.33	372,878.00	577,254.38						2,942,061.83	2,110,614.17	58.23	
2.3 Bienes y Servicios	63,701,143.00	75,285,918.00	4,630,177.83	4,933,381.67	6,047,154.46	6,787,559.41	6,168,025.22	6,008,710.97	6,002,568.88						40,577,579.44	34,708,338.56	53.90	
2.4 Donaciones y Transferencias																		
2.5 Otros Gastos		386,646.00	23,831.67	23,831.67	29,952.02	33,497.67	28,789.67	25,792.67	57,354.34						223,049.71	163,596.29	57.69	
Gastos de Capital	4,686,964.00	9,395,516.00			448,697.06	432,286.97	335,345.20	382,235.45	95,358.15						1,693,922.85	7,701,593.15	18.03	
2.4 Donaciones y Transferencias																		
2.5 Otros Gastos																		
2.6 Adquisición de Activo no Financiero	4,686,964.00	9,395,516.00			448,697.06	432,286.97	335,345.20	382,235.45	95,358.15						1,693,922.85	7,701,593.15	18.03	
2.7 Adquisición de Activos Financieros																		
TOTAL GENERAL	152,309,142.00	170,467,518.00	11,523,403.06	13,064,514.40	13,420,216.49	14,534,082.03	13,704,908.79	13,527,193.66	15,184,389.51						94,958,707.94	75,508,810.06	55.70	



Hecho por:

GRL - GRPPAT - OPRE

Tec. Cont. Victor Raul Valencia Alva.



Visado

Secretaría: UE 001


Ing. Cesar A. Alvarado Castillo.



Visado

Secretaría: UE 001

Econ. Gustavo Enrique Prada.



Visado

Secretaría: UE 400 - 401 - 402 - 403 - 404 - 405 - 407

Econ. Carmen A. Jimenes Garcia.



Visado

Secretaría: UE 300 - 301 - 302 - 304 - 305 - 307 - 309

Econ. Giovanna Lázaro Acuña.




Secretaría: UE 001 - 002 - 306 - 308 - 406

C.P.C. Cesar Alminagorta Varos.



Encargado de la Oficina de Presupuesto

Econ. Jose G. Ramirez Durand.



Aprobado por:

Directora Regional de Planeamiento, Presupuesto y Acreditación Territorial
Econ. Lilia Acuña Romo

**PRESUPUESTO INSTITUCIONAL DE APERTURA, PRESUPUESTO INSTITUCIONAL MODIFICADO Y EJECUCION DEL GASTO
PLIEGO : 463 GOBIERNO REGIONAL DE LIMA - SECTOR SALUD
DETALLADO POR FUENTE DE FINANCIAMIENTO - AL 31 DE JULIO DEL 2009**



(en nuevos soles)

FTL. FTO. 1. RECURSOS ORDINARIOS
REBRO 00. RECURSOS ORDINARIOS

REPORTE SIAF AL 14-08-2009

RB GENERAL	PIA	PIM	ENERO	FEBRERO	MARZO	ABRIL	MAYO	JUNIO	JULIO	AGOSTO	SEPTIEMBRE	OCTUBRE	NOVIEMBRE	DICIEMBRE	TOTAL COMPROMISOS	SALDOS	%
Gastos Corrientes	126,453,080.00	127,632,479.00	10,394,129.04	11,554,124.81	10,650,120.17	10,741,639.59	10,961,756.77	10,843,752.87	12,808,166.78						77,953,690.03	49,678,788.97	61.08
2.1 Personal y Obligaciones Sociales	78,249,542.00	79,493,762.00	6,487,195.40	7,525,900.89	6,506,077.96	6,751,294.03	6,775,914.37	6,719,315.57	8,323,708.76						49,089,406.98	30,404,355.02	61.75
2.2 Pensiones y Otras Prestaciones Sociales	4,871,693.00	5,052,676.00	369,195.16	498,224.67	375,246.97	376,109.32	373,153.33	372,878.00	577,254.38						2,942,061.83	2,110,614.17	58.23
2.3 Bienes y Servicios	43,331,845.00	42,749,393.00	3,513,906.81	3,506,167.58	3,744,963.57	3,590,404.57	3,785,857.40	3,727,727.63	3,859,540.30						25,728,567.86	17,020,825.14	60.18
2.4 Donaciones y Transferencias																	
2.5 Otros Gastos		336,648.00	23,831.67	23,831.67	23,831.67	23,831.67	26,831.67	23,831.67	47,663.34						193,653.36	142,994.64	57.52
Gastos de Capital	793,864.00	3,396,069.00			273,119.98	51,800.00	111,088.80	29,989.00	21,291.00						487,288.78	2,908,780.22	14.35
2.4 Donaciones y Transferencias																	
2.5 Otros Gastos																	
2.6 Adquisición de Activo no Financiero	793,864.00	3,396,069.00			273,119.98	51,800.00	111,088.80	29,989.00	21,291.00						487,288.78	2,908,780.22	14.35
2.7 Adquisición de Activos Financieros																	
TOTAL GENERAL	127,246,944.00	131,028,548.00	10,394,129.04	11,554,124.81	10,923,240.15	10,793,439.59	11,072,845.57	10,873,741.87	12,829,457.78						78,440,978.81	52,587,569.19	59.87

FTL. FTO. 2. RECURSOS DIRECTAMENTE RECAUDADO
REBRO 00. RECURSOS DIRECTAMENTE RECAUDADO

Gastos Corrientes	21,169,098.00	24,013,569.00	1,129,274.02	1,201,309.59	1,142,216.30	1,602,263.29	1,671,374.73	1,318,866.55	1,423,588.54						9,488,893.02	14,524,675.98	39.51
2.1 Personal y Obligaciones Sociales	799,800.00	853,000.00	13,003.00	83,175.50	13,088.00	153,334.63	23,680.00	18,261.00	128,145.00						432,687.13	420,312.87	50.73
2.2 Pensiones y Otras Prestaciones Sociales																	
2.3 Bienes y Servicios	20,369,298.00	23,133,944.00	1,116,271.02	1,118,134.09	1,123,007.95	1,447,262.66	1,645,736.73	1,298,644.55	1,293,752.54						9,042,809.54	14,091,134.46	39.09
2.4 Donaciones y Transferencias																	
2.5 Otros Gastos		26,625.00			6,120.35	1,666.00	1,958.00	1,961.00	1,691.00						13,396.35	13,228.65	50.31
Gastos de Capital	3,893,100.00	5,113,570.00			109,310.10	355,936.74	187,216.40	266,146.45	57,992.95						976,602.64	4,136,967.36	19.10
2.4 Donaciones y Transferencias																	
2.5 Otros Gastos																	
2.6 Adquisición de Activo no Financiero	3,893,100.00	5,113,570.00			109,310.10	355,936.74	187,216.40	266,146.45	57,992.95						976,602.64	4,136,967.36	19.10
2.7 Adquisición de Activos Financieros																	
TOTAL GENERAL	25,062,198.00	29,127,139.00	1,129,274.02	1,201,309.59	1,251,526.40	1,958,200.03	1,858,591.13	1,585,013.00	1,481,581.49						10,465,495.66	18,661,343.34	35.93

Hecho por:
GRL - GRPPAT - OPRE
Tec. Cont. Victor Raul Valencia Alva.

Secretaría: LE 001
Ing. Cesar A. Alvarado Castillo.

Visado
Secretaría: LE 001
Econ. Gustavo Henrique Prado.

Visado
Secretaría: LE 400 - 401 - 402 - 403 - 404 - 405 - 407
Econ. Carmen A. Jimenas Garcia.

Visado
Secretaría: LE 300 - 301 - 302 - 304 - 305 - 307 - 308
Econ. Giovanna Lázaro Acuña.

Secretaría: LE 200 - 201 - 202 - 203 - 406
C.P.C. Cesar Adinaoorta Veraos.

Agrobado por:
Encargado de la Oficina de Presupuesto
Econ. J. Ramirez Durand

Agrobado por:
Gerente Regional de Planeamiento, Presupuesto y Acondicionamiento Territorial
Econ. Luis Analfan Ramon



Gobierno Regional de Lima

PRESUPUESTO INSTITUCIONAL DE APERTURA, PRESUPUESTO INSTITUCIONAL MODIFICADO Y EJECUCION DEL GASTO
PLIEGO : 463 GOBIERNO REGIONAL DE LIMA - SECTOR SALUD
DETALLADO POR FUENTE DE FINANCIAMIENTO - AL 31 DE JULIO DEL 2009
 (en nuevos soles)

FTL FTG. 4. DONACIONES Y TRANSFERENCIAS

LIBRO 15. DONACIONES Y TRANSFERENCIAS

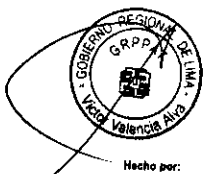
REPORTE SIAF AL 14-08-2009

RB GENERAL	PIA	PIM	ENERO	FEBRERO	MARZO	ABRIL	MAYO	JUNIO	JULIO	AGOSTO	SEPTIEMBRE	OCTUBRE	NOVIEMBRE	DICIEMBRE	TOTAL COMPROMISOS	SALDOS	%
Gastos Corrientes		9,305,954.00		309,080.00	1,179,182.94	1,757,892.18	736,432.09	982,338.79	857,276.04						5,822,202.04	3,483,751.96	62.56
2.1 Personal y Obligaciones Sociales																	
2.2 Pensiones y Otras Prestaciones Sociales																	
2.3 Bienes y Servicios		9,282,581.00		309,080.00	1,179,182.94	1,749,892.18	736,432.09	982,338.79	849,276.04						5,806,202.04	3,476,378.96	62.55
2.4 Donaciones y Transferencias																	
2.5 Otros Gastos		23,373.00				8,000.00			8,000.00						16,000.00	7,373.00	68.46
Gastos de Capital		885,877.00			66,267.00	24,550.23	37,040.00	86,100.00	16,074.20						230,031.43	655,845.57	25.97
2.4 Donaciones y Transferencias																	
2.5 Otros Gastos																	
2.6 Adquisición de Activo no Financiero		885,877.00			66,267.00	24,550.23	37,040.00	86,100.00	16,074.20						230,031.43	655,845.57	25.97
2.7 Adquisición de Activos Financieros																	
TOTAL GENERAL		10,191,831.00		309,080.00	1,245,449.94	1,782,442.41	773,472.09	1,068,438.79	873,350.24						6,052,233.47	4,139,597.53	59.38

FTL FTG. 5. RECURSOS DETERMINADOS

LIBRO 16. CANON Y SOBRECANON, REGALIAS, RENTA DE ADMANAS Y PARTICIPACIONES

Gastos Corrientes		120,000.00															120,000.00
2.1 Personal y Obligaciones Sociales																	
2.2 Pensiones y Otras Prestaciones Sociales																	
2.3 Bienes y Servicios		120,000.00															120,000.00
2.4 Donaciones y Transferencias																	
2.5 Otros Gastos																	
Gastos de Capital																	
2.4 Donaciones y Transferencias																	
2.5 Otros Gastos																	
2.6 Adquisición de Activo no Financiero																	
2.7 Adquisición de Activos Financieros																	
TOTAL GENERAL		120,000.00															120,000.00



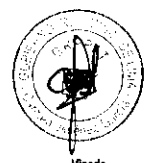
Hecho por:
 GRL - GRPPAT - OPRE
 Tec. Cont. Victor Raul Valencia Alva.



Visado
 Secretario: IE 001
 Ing. Cesar A. Alvares Castillo.



Visado
 Secretario: IE 001
 Econ. Gustavo Manrique Prada.



Visado
 Secretario: IE 400 - 401 - 402 - 403 - 404 - 405 - 407
 Econ. Carmen A. Jimenes Garcia.



Visado
 Secretario: IE 300 - 301 - 302 - 304 - 305 - 307 - 309
 Econ. Giovanna Lazare Andino.



Secretaría: IE 001 - 303 - 306 - 308 - 406
 C.D.C. Cesar Alvarado Vique.



Recibido por:
 Encargado de la Oficina de Presupuesto



Aprobado por:
 Director Regional de Planeamiento, Presupuesto y Acondicionamiento Territorial

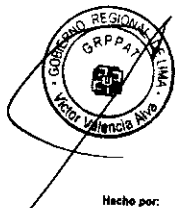


Gobierno Regional de Lima

PRESUPUESTO INSTITUCIONAL DE APERTURA, PRESUPUESTO INSTITUCIONAL MODIFICADO Y EJECUCIÓN MENSUAL DEL GASTO
PLIEGO : 463 GOBIERNO REGIONAL DE LIMA
AGRUPADO POR RUBRO AL 31 DE JULIO DEL 2009
CONSOLIDADO
 (en nuevos soles)

REPORTE SIAF AL 14-08-09

RB GENERICA	PIA	PIM	ENERO	FEBRERO	MARZO	ABRIL	MAYO	JUNIO	JULIO	AGOSTO	SEPTIEMBRE	OCTUBRE	NOVIEMBRE	DICIEMBRE	TOTAL COMPROMISOS	SALDOS	%
RESUMEN																	
TOTAL RUBRO 00 - Recursos Ordinarios	467,919,000.00	517,504,715.00	35,218,211.06	44,411,242.96	38,604,432.11	39,408,244.30	41,205,162.14	42,585,879.21	53,244,194.88						294,677,366.66	222,827,348.34	56.94
TOTAL RUBRO 09 - Recursos Directamente Recaudados	27,291,000.00	31,630,969.00	1,196,180.81	1,262,403.21	1,352,039.48	2,056,681.50	1,990,081.70	1,695,733.71	1,646,493.99						11,199,614.40	20,431,354.60	35.41
TOTAL RUBRO 13 - Donaciones y Transferencias		24,820,643.00		977,020.43	1,253,181.64	2,311,292.35	2,677,006.64	1,155,700.94	1,274,967.23						9,649,169.23	15,171,473.77	38.88
TOTAL RUBRO 18 - Canon y Sobrecanon, regalías, Rentas de Aduanas y Participaciones	66,586,207.00	140,819,369.00	2,418,014.20	3,749,420.88	3,573,587.29	4,420,185.85	4,370,094.75	4,878,205.24	4,931,024.16						28,340,532.37	112,478,836.63	20.13
TOTAL	561,796,207.00	714,775,696.00	38,832,406.07	50,400,087.48	44,783,240.52	48,196,404.00	50,242,345.23	50,315,519.10	61,096,680.26						343,866,682.66	370,909,013.34	48.11



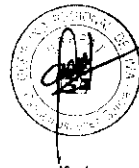
Hecho por:
 GRL - GRPPAT - OPRE
 Tec. Cont. Victor Raul Valencia Alva.



Sectorista: UE 003
 Ing. Cesar A. Alvaras Castillo.



Visado
 Sectorista: UE 003
 Econ. Gustavo Manrique Prada.



Visado
 Sectorista: UE 400 - 401 - 402 - 403 - 404 - 405 - 407
 Econ. Carmen A. Jimenez Garcia.



Visado
 Sectorista: UE 300 - 301 - 302 - 304 - 305 - 307 - 308
 Econ. Rocio Lavado Araya.



Sectorista: UE 100 - 101 - 200 - 300 - 400
 Econ. Rocio Lavado Araya.



Encargado de la Unidad de Presupuesto



Aprobado por:
 Gerente Regional de Planeamiento, Presupuesto y Acondicionamiento Territorial

**PRESUPUESTO INSTITUCIONAL DE APERTURA, PRESUPUESTO INSTITUCIONAL MODIFICADO Y EJECUCION DEL GASTO
POR UNIDAD EJECUTORA DEL PLIEGO : 463 GOBIERNO REGIONAL DE LIMA
POR TODA FUENTE DE FINANCIAMIENTO - AL 31 DE JULIO DEL 2009**
(En Nuevos Soles)



Gobierno Regional de Lima

REPORTE SIAF AL 14-08-2009

UNIDAD EJECUTORA / CATEGORIA GASTO / G.G.G.	PIA	PIM	ENERO	FEBRERO	MARZO	ABRIL	MAYO	JUNIO	JULIO	AGOSTO	SETIEMBRE	OCTUBRE	NOVIEMBRE	DICIEMBRE	TOTAL COMPROMISO	SALDOS	%
001 REGION LIMA	106,466,353.00	228,855,861.00	4,502,592.57	8,368,549.02	8,572,311.78	9,059,426.43	11,310,836.16	13,042,571.47	12,742,572.32						67,598,859.75	161,257,001.25	29.54
GASTOS CORRIENTES	29,011,317.00	23,017,840.00	1,109,589.60	1,301,398.83	1,231,006.47	1,978,103.83	1,532,136.86	1,554,086.48	2,242,778.37						10,949,100.44	12,068,739.56	47.57
2.1 PERSONAL Y OBLIGACIONES SOCIALES	7,856,713.00	7,001,505.00	490,466.13	512,335.32	476,679.59	656,018.04	443,757.98	526,344.01	865,998.73						3,971,599.80	3,029,905.20	56.72
2.2 PENSIONES Y OTRAS PRESTACIONES SOCIALES	98,020.00	98,500.00	821.82	1,147.02	841.82	836.82	836.82	836.82	1,336.82						6,657.94	91,842.06	6.76
2.3 BIENES Y SERVICIOS	20,960,584.00	15,826,206.00	618,301.65	787,916.49	753,485.06	1,317,593.85	1,082,542.06	1,016,905.65	1,364,882.65						6,941,627.41	8,884,578.59	43.86
2.4 DONACIONES Y TRANSFERENCIAS																	
2.5 OTROS GASTOS	96,000.00	91,629.00					3,655.12	5,000.00	10,000.00						29,215.29	62,413.71	31.88
GASTOS DE CAPITAL	77,455,036.00	205,838,021.00	3,393,002.97	7,067,150.19	7,341,305.31	7,081,322.60	9,778,699.30	11,488,484.99	10,499,793.95						56,649,759.31	149,188,261.69	27.52
2.4 DONACIONES Y TRANSFERENCIAS	9,695,139.00	9,966,150.00														9,966,150.00	
2.5 OTROS GASTOS																	
2.6 ADQUISICION DE ACTIVOS NO FINANCIEROS	67,759,897.00	195,871,871.00	3,393,002.97	7,067,150.19	7,341,305.31	7,081,322.60	9,778,699.30	11,488,484.99	10,499,793.95						56,649,759.31	139,222,111.69	28.92
2.7 ADQUISICION DE ACTIVOS FINANCIEROS																	

UNIDAD EJECUTORA / CATEGORIA GASTO / G.G.G.	PIA	PIM	ENERO	FEBRERO	MARZO	ABRIL	MAYO	JUNIO	JULIO	AGOSTO	SETIEMBRE	OCTUBRE	NOVIEMBRE	DICIEMBRE	TOTAL COMPROMISO	SALDOS	%
100 DIRECCION REGIONAL DE AGRICULTURA LIMA PROVINCIAS	7,057,128.00	17,615,811.00	483,463.79	973,819.53	778,619.68	731,690.88	1,282,620.48	767,095.07	948,695.39						5,966,004.82	11,649,806.18	33.87
GASTOS CORRIENTES	6,482,128.00	7,121,687.00	483,463.79	486,683.42	496,287.68	524,722.01	790,598.52	466,413.21	616,846.67						3,865,015.30	3,256,671.70	54.27
2.1 PERSONAL Y OBLIGACIONES SOCIALES	4,931,248.00	4,980,348.00	380,005.95	411,075.47	378,867.54	378,941.51	373,747.90	372,759.99	520,123.55						2,815,511.91	2,164,836.09	56.53
2.2 PENSIONES Y OTRAS PRESTACIONES SOCIALES	2,000.00	2,000.00													2,000.00		
2.3 BIENES Y SERVICIOS	1,528,880.00	2,117,229.00	96,772.84	68,922.95	108,890.82	145,780.50	416,850.62	93,653.22	96,723.12						1,027,594.07	1,089,634.93	48.53
2.4 DONACIONES Y TRANSFERENCIAS																	
2.5 OTROS GASTOS	20,000.00	22,110.00	6,685.00	6,685.00	8,539.32										21,909.32	200.68	99.09
GASTOS DE CAPITAL	575,000.00	10,494,124.00		487,136.11	282,332.00	206,968.87	492,021.96	300,681.86	331,848.72						2,100,989.52	8,393,134.48	20.02
2.5 OTROS GASTOS																	
2.6 ADQUISICION DE ACTIVOS NO FINANCIEROS	575,000.00	10,494,124.00		487,136.11	282,332.00	206,968.87	492,021.96	300,681.86	331,848.72						2,100,989.52	8,393,134.48	20.02
2.7 ADQUISICION DE ACTIVOS FINANCIEROS																	

UNIDAD EJECUTORA / CATEGORIA GASTO / G.G.G.	PIA	PIM	ENERO	FEBRERO	MARZO	ABRIL	MAYO	JUNIO	JULIO	AGOSTO	SETIEMBRE	OCTUBRE	NOVIEMBRE	DICIEMBRE	TOTAL COMPROMISO	SALDOS	%
300 DIRECCION REGIONAL DE EDUCACION LIMA PROVINCIAS	8,945,625.00	9,223,186.00	538,753.43	657,169.75	482,797.96	508,514.87	667,251.25	774,758.48	824,125.94						4,453,371.68	4,769,814.32	48.28
GASTOS CORRIENTES	8,753,247.00	9,030,808.00	538,753.43	657,169.75	482,797.96	497,932.87	638,851.25	768,086.48	803,225.94						4,386,817.68	4,643,990.32	48.58
2.1 PERSONAL Y OBLIGACIONES SOCIALES	6,403,150.00	6,536,750.00	418,890.95	491,216.92	323,985.33	340,536.19	459,920.53	577,779.12	625,107.10						3,237,436.14	3,299,313.86	49.53
2.2 PENSIONES Y OTRAS PRESTACIONES SOCIALES	56,097.00	54,877.00	1,568.83	2,188.63	1,573.23	1,573.23	1,574.23	2,444.03	2,590.24						13,502.42	41,374.58	24.60
2.3 BIENES Y SERVICIOS	2,294,000.00	2,399,181.00	118,303.65	163,764.20	157,239.40	155,823.45	177,356.49	187,863.33	175,528.60						1,135,879.12	1,263,301.88	47.34
2.4 DONACIONES Y TRANSFERENCIAS																	
2.5 OTROS GASTOS		40,000.00															
GASTOS DE CAPITAL	192,378.00	192,378.00				10,582.00	28,400.00	6,672.00	20,900.00						66,554.00	125,824.00	34.60
2.5 OTROS GASTOS																	
2.6 ADQUISICION DE ACTIVOS NO FINANCIEROS	192,378.00	192,378.00				10,582.00	28,400.00	6,672.00	20,900.00						66,554.00	125,824.00	34.60
2.7 ADQUISICION DE ACTIVOS FINANCIEROS																	

Hecho por:
GRL - GRPPAT - OPRE
Téc. Cont. Victor Raul Valencia Alva.

Visado
Secretaría: IE 001
Ing. Cesar A. Alviras Castillo.

Visado
Secretaría: IE 001
Econ. Gustavo Enrique Prada.

Visado
Secretaría: IE 400 - 401 - 402 - 403 - 404 - 405 - 407
Econ. Carmen A. Jimenes Garcia.

Visado
Secretaría: IE 300 - 301 - 302 - 304 - 305 - 307 - 309
Econ. Giovanni Irazola Acuña.

Secretaría: IE 001 - 002 - 003 - 004 - 406
C.E.C. Cesar Alviras Castillo.

Encargado de la Oficina de Presupuesto

Aprobado por:
Gerente Regional de Planeamiento, Presupuesto y Acondicionamiento Territorial

**PRESUPUESTO INSTITUCIONAL DE APERTURA, PRESUPUESTO INSTITUCIONAL MODIFICADO Y EJECUCION DEL GASTO
POR UNIDAD EJECUTORA DEL PLIEGO : 463 GOBIERNO REGIONAL DE LIMA
POR TODA FUENTE DE FINANCIAMIENTO - AL 31 DE JULIO DEL 2009**
(En Nuevos Soles)



Gobierno Regional de Lima

REPORTE SIAF AL 14-08-2009

UNIDAD EJECUTORA / CATEGORIA GASTO / G.G.G.	PIA	PIM	ENERO	FEBRERO	MARZO	ABRIL	MAYO	JUNIO	JULIO	AGOSTO	SETIEMBRE	OCTUBRE	NOVIEMBRE	DICIEMBRE	TOTAL COMPROMISO	SALDOS	%
301 EDUCACION CAÑETE	57,863,151.00	52,682,590.00	4,119,939.42	5,991,058.29	4,694,248.53	4,357,748.98	3,795,327.65	3,712,358.46	5,508,946.09						32,179,627.42	20,502,962.58	61.08
GASTOS CORRIENTES	57,771,151.00	52,590,590.00	4,119,939.42	5,991,058.29	4,694,248.53	4,357,748.98	3,795,327.65	3,712,358.46	5,508,946.09						32,179,627.42	20,410,962.58	61.19
2.1 PERSONAL Y OBLIGACIONES SOCIALES	46,976,392.00	41,692,285.00	3,370,993.34	5,023,654.65	3,907,257.78	3,504,907.10	3,004,002.65	2,880,461.87	4,319,400.00						26,010,677.39	15,681,607.61	62.39
2.2 PENSIONES Y OTRAS PRESTACIONES SOCIALES	7,667,767.00	7,889,197.00	578,946.08	797,403.64	586,990.75	581,554.88	586,325.00	575,147.59	921,175.09						4,627,543.03	3,261,653.97	58.66
2.3 BIENES Y SERVICIOS	3,126,992.00	3,009,108.00	170,000.00	170,000.00	200,000.00	271,287.00	205,000.00	256,749.00	268,371.00						1,541,407.00	1,467,701.00	51.22
2.4 DONACIONES Y TRANSFERENCIAS																	
2.5 OTROS GASTOS																	
GASTOS DE CAPITAL	92,000.00	92,000.00														92,000.00	
2.5 OTROS GASTOS																	
2.6 ADQUISICION DE ACTIVOS NO FINANCIEROS	92,000.00	92,000.00														92,000.00	
2.7 ADQUISICION DE ACTIVOS FINANCIEROS																	

UNIDAD EJECUTORA / CATEGORIA GASTO / G.G.G.	PIA	PIM	ENERO	FEBRERO	MARZO	ABRIL	MAYO	JUNIO	JULIO	AGOSTO	SETIEMBRE	OCTUBRE	NOVIEMBRE	DICIEMBRE	TOTAL COMPROMISO	SALDOS	%
302 EDUCACION HUARA	66,749,518.00	68,701,489.00	5,274,943.66	6,326,944.17	4,993,376.34	5,710,960.65	5,635,663.79	5,375,568.72	7,879,326.72						41,196,784.05	27,504,704.95	59.96
GASTOS CORRIENTES	66,657,518.00	68,606,549.00	5,274,943.66	6,326,944.17	4,993,376.34	5,710,960.65	5,615,663.79	5,375,568.72	7,807,326.72						41,104,784.05	27,501,764.95	59.91
2.1 PERSONAL Y OBLIGACIONES SOCIALES	51,930,843.00	53,363,174.00	4,228,940.20	4,923,269.11	3,857,940.82	4,581,939.72	4,477,131.35	4,277,049.64	6,144,881.19						32,491,152.03	20,872,021.97	60.89
2.2 PENSIONES Y OTRAS PRESTACIONES SOCIALES	11,704,445.00	12,116,945.00	886,003.46	1,208,125.06	897,435.52	896,918.93	906,994.44	905,519.08	1,415,588.03						7,116,584.52	5,000,360.48	58.73
2.3 BIENES Y SERVICIOS	3,022,230.00	3,119,590.00	160,000.00	195,550.00	238,000.00	232,102.00	231,538.00	193,000.00	246,857.50						1,497,047.50	1,622,542.50	47.99
2.4 DONACIONES Y TRANSFERENCIAS																	
2.5 OTROS GASTOS		6,840.00														6,840.00	
GASTOS DE CAPITAL	92,000.00	94,940.00					20,000.00		72,000.00						92,000.00	2,940.00	96.90
2.5 OTROS GASTOS																	
2.6 ADQUISICION DE ACTIVOS NO FINANCIEROS	92,000.00	94,940.00					20,000.00		72,000.00						92,000.00	2,940.00	96.90
2.7 ADQUISICION DE ACTIVOS FINANCIEROS																	

UNIDAD EJECUTORA / CATEGORIA GASTO / G.G.G.	PIA	PIM	ENERO	FEBRERO	MARZO	ABRIL	MAYO	JUNIO	JULIO	AGOSTO	SETIEMBRE	OCTUBRE	NOVIEMBRE	DICIEMBRE	TOTAL COMPROMISO	SALDOS	%
303 EDUCACION HUARAL	48,577,013.00	50,153,029.00	3,863,985.57	4,691,237.37	3,979,706.72	3,986,139.00	4,151,053.00	3,869,100.32	5,339,009.00						29,880,230.98	20,272,798.02	59.58
GASTOS CORRIENTES	48,485,013.00	50,061,029.00	3,863,985.57	4,691,237.37	3,979,706.72	3,986,139.00	4,151,053.00	3,869,100.32	5,339,009.00						29,880,230.98	20,180,798.02	59.69
2.1 PERSONAL Y OBLIGACIONES SOCIALES	39,856,932.00	41,063,274.00	3,224,974.42	3,885,508.00	3,290,739.72	3,318,918.00	3,446,984.00	3,200,000.00	4,322,569.00						24,689,693.14	16,373,580.86	60.13
2.2 PENSIONES Y OTRAS PRESTACIONES SOCIALES	6,163,315.00	6,382,255.00	479,012.02	645,729.37	476,851.00	476,499.00	488,347.00	478,349.00	773,400.00						3,818,187.39	2,564,067.61	59.83
2.3 BIENES Y SERVICIOS	2,464,766.00	2,613,345.00	159,999.13	160,000.00	212,116.00	190,722.00	215,722.00	190,751.32	243,040.00						1,372,350.45	1,240,994.55	52.51
2.4 DONACIONES Y TRANSFERENCIAS																	
2.5 OTROS GASTOS		2,155.00														2,155.00	
GASTOS DE CAPITAL	92,000.00	92,000.00														92,000.00	
2.5 OTROS GASTOS																	
2.6 ADQUISICION DE ACTIVOS NO FINANCIEROS	92,000.00	92,000.00														92,000.00	
2.7 ADQUISICION DE ACTIVOS FINANCIEROS																	

Hecho por:
DIR. GRPPAT - OPRE
Tec. Cont. Victor Raul Valencia Alva.

Visado
Secretaría: UE 001
Ing. Cesar A. Alvarado Castillo.

Visado
Secretaría: UE 001
Econ. Gustavo Manrique Prada.

Visado
Secretaría: UE 400 - 401 - 402 - 403 - 404 - 405 - 407
Econ. Carmen A. Jimenez Garcia.

Visado
Secretaría: UE 300 - 301 - 302 - 304 - 305 - 307 - 308
Econ. Giovanna Lazaña Acuña.

Visado
Secretaría: UE 001 - 002 - 308 - 309 - 406
C.P.C. Cesar Alamanara Vasquez.

Visado por:
Encaración de la Oficina de Presupuesto
Econ. Rosa Tejada Durand.

Aprobado por:
Gerente Regional de Planeamiento Presupuesto y Accondicionamiento Territorial
Econ. Luis Amador Durand.

**PRESUPUESTO INSTITUCIONAL DE APERTURA, PRESUPUESTO INSTITUCIONAL MODIFICADO Y EJECUCION DEL GASTO
POR UNIDAD EJECUTORA DEL PLIEGO : 463 GOBIERNO REGIONAL DE LIMA
POR TODA FUENTE DE FINANCIAMIENTO - AL 31 DE JULIO DEL 2009**


Gobierno Regional de Lima

REPORTE SIAF AL 14-08-2009

UNIDAD EJECUTORA / CATEGORIA GASTO / G.G.G.	PIA	PIM	ENERO	FEBRERO	MARZO	ABRIL	MAYO	JUNIO	JULIO	AGOSTO	SETIEMBRE	OCTUBRE	NOVIEMBRE	DICIEMBRE	TOTAL COMPROMISO	SALDOS	%
304 EDUCACION CAJATAMBO	7,564,574.00	7,735,333.00	542,029.66	649,268.24	492,495.63	591,725.28	675,633.81	636,134.98	822,010.66						4,409,298.26	3,326,034.74	57.00
GASTOS CORRIENTES	7,458,890.00	7,629,649.00	542,029.66	649,268.24	492,495.63	575,525.28	643,833.81	636,134.98	794,807.66						4,334,095.26	3,295,553.74	56.81
2.1 PERSONAL Y OBLIGACIONES SOCIALES	6,033,556.00	6,175,993.00	450,830.07	535,801.00	376,862.05	451,922.49	529,776.53	518,417.73	669,635.41						3,533,245.26	2,642,747.72	57.21
2.2 PENSIONES Y OTRAS PRESTACIONES SOCIALES	339,450.00	343,570.00	21,199.59	27,851.24	21,133.58	20,618.79	20,057.28	22,191.25	33,172.25						166,223.98	177,346.02	48.38
2.3 BIENES Y SERVICIOS	1,085,884.00	1,110,086.00	70,000.00	85,616.00	94,500.00	102,984.00	94,000.00	95,526.00	92,000.00						634,626.00	475,460.00	57.17
2.4 DONACIONES Y TRANSFERENCIAS																	
2.5 OTROS GASTOS																	
GASTOS DE CAPITAL	105,684.00	105,684.00													75,203.00	30,481.00	71.16
2.5 OTROS GASTOS															75,203.00	30,481.00	71.16
2.6 ADQUISICION DE ACTIVOS NO FINANCIEROS	105,684.00	105,684.00													75,203.00	30,481.00	71.16
2.7 ADQUISICION DE ACTIVOS FINANCIEROS																	

UNIDAD EJECUTORA / CATEGORIA GASTO / G.G.G.	PIA	PIM	ENERO	FEBRERO	MARZO	ABRIL	MAYO	JUNIO	JULIO	AGOSTO	SETIEMBRE	OCTUBRE	NOVIEMBRE	DICIEMBRE	TOTAL COMPROMISO	SALDOS	%
305 EDUCACION CANTA	8,741,784.00	9,029,561.00	636,996.18	765,916.11	635,660.72	718,997.17	677,060.69	695,538.63	926,940.50						5,057,110.00	3,972,451.00	56.01
GASTOS CORRIENTES	8,649,784.00	8,937,561.00	636,996.18	765,916.11	635,660.72	673,497.17	677,060.69	695,538.63	926,940.50						5,011,610.00	3,925,951.00	56.07
2.1 PERSONAL Y OBLIGACIONES SOCIALES	6,976,868.00	7,223,221.00	515,013.03	626,877.76	496,529.29	538,826.60	541,916.82	563,521.62	764,407.39						4,047,092.51	3,176,128.49	56.03
2.2 PENSIONES Y OTRAS PRESTACIONES SOCIALES	606,332.00	630,872.00	41,983.15	59,038.35	45,896.03	44,875.57	45,348.87	44,738.11	71,738.11						353,618.19	277,253.81	56.05
2.3 BIENES Y SERVICIOS	1,066,584.00	1,080,227.00	80,000.00	80,000.00	89,995.00	89,795.00	89,795.00	87,278.90	90,795.00						607,658.90	472,568.10	56.25
2.4 DONACIONES Y TRANSFERENCIAS																	
2.5 OTROS GASTOS		3,241.00			3,240.40												
GASTOS DE CAPITAL	92,000.00	92,000.00													3,240.40	0.60	
2.5 OTROS GASTOS															3,240.40	0.60	
2.6 ADQUISICION DE ACTIVOS NO FINANCIEROS	92,000.00	92,000.00													45,500.00	46,500.00	49.46
2.7 ADQUISICION DE ACTIVOS FINANCIEROS															45,500.00	46,500.00	49.46

UNIDAD EJECUTORA / CATEGORIA GASTO / G.G.G.	PIA	PIM	ENERO	FEBRERO	MARZO	ABRIL	MAYO	JUNIO	JULIO	AGOSTO	SETIEMBRE	OCTUBRE	NOVIEMBRE	DICIEMBRE	TOTAL COMPROMISO	SALDOS	%
306 EDUCACION YAUYOS	18,504,035.00	18,987,872.00	1,351,145.04	1,656,206.14	1,311,502.97	1,544,975.96	1,538,385.16	1,557,478.91	2,069,328.04						11,029,022.22	7,958,849.78	58.08
GASTOS CORRIENTES	18,412,035.00	18,895,872.00	1,351,145.04	1,656,206.14	1,311,502.97	1,544,975.96	1,538,385.16	1,557,478.91	2,069,328.04						11,029,022.22	7,866,849.78	58.37
2.1 PERSONAL Y OBLIGACIONES SOCIALES	15,786,348.00	16,231,605.00	1,187,288.55	1,420,829.50	1,150,142.83	1,311,005.96	1,292,853.86	1,313,525.18	1,808,850.32						9,484,496.20	6,747,108.80	58.43
2.2 PENSIONES Y OTRAS PRESTACIONES SOCIALES	710,777.00	703,157.00	43,985.99	61,270.97	43,986.00	45,649.00	44,759.99	43,959.84	70,478.04						354,089.83	349,067.17	50.36
2.3 BIENES Y SERVICIOS	1,914,910.00	1,961,110.00	119,870.50	174,105.67	117,374.14	188,321.00	200,771.31	199,993.89	189,999.68						1,190,436.19	770,673.81	60.70
2.4 DONACIONES Y TRANSFERENCIAS																	
2.5 OTROS GASTOS																	
GASTOS DE CAPITAL	92,000.00	92,000.00														92,000.00	
2.5 OTROS GASTOS																92,000.00	
2.6 ADQUISICION DE ACTIVOS NO FINANCIEROS	92,000.00	92,000.00															
2.7 ADQUISICION DE ACTIVOS FINANCIEROS																	


Hecho por:
SR - GRPPAT - OPRE
Ing. Cont. Victor Raul Valencia Alva.



Visado
Secretaría: IE 001
Ing. Cesar A. Alvaros Castillo.


Visado
Secretaría: IE 001
Econ. Gustavo Henrique Prada.


Visado
Secretaría: IE 400 - 401 - 402 - 403 - 404 - 405 - 407
Econ. Carmen A. Jimenes Garcia.


Visado
Secretaría: IE 300 - 301 - 302 - 304 - 305 - 307 - 309
Econ. Giovanna Irazola Acuña


Visado
Secretaría: IE 500 - 501 - 502 - 503 - 505
C.P.F. Cesar Alvaros Valencia


Visado
Secretaría: IE 600 - 601 - 602 - 603 - 604 - 605 - 606 - 607 - 608 - 609 - 610 - 611 - 612 - 613 - 614 - 615 - 616 - 617 - 618 - 619 - 620 - 621 - 622 - 623 - 624 - 625 - 626 - 627 - 628 - 629 - 630 - 631 - 632 - 633 - 634 - 635 - 636 - 637 - 638 - 639 - 640 - 641 - 642 - 643 - 644 - 645 - 646 - 647 - 648 - 649 - 650 - 651 - 652 - 653 - 654 - 655 - 656 - 657 - 658 - 659 - 660 - 661 - 662 - 663 - 664 - 665 - 666 - 667 - 668 - 669 - 670 - 671 - 672 - 673 - 674 - 675 - 676 - 677 - 678 - 679 - 680 - 681 - 682 - 683 - 684 - 685 - 686 - 687 - 688 - 689 - 690 - 691 - 692 - 693 - 694 - 695 - 696 - 697 - 698 - 699 - 700 - 701 - 702 - 703 - 704 - 705 - 706 - 707 - 708 - 709 - 710 - 711 - 712 - 713 - 714 - 715 - 716 - 717 - 718 - 719 - 720 - 721 - 722 - 723 - 724 - 725 - 726 - 727 - 728 - 729 - 730 - 731 - 732 - 733 - 734 - 735 - 736 - 737 - 738 - 739 - 740 - 741 - 742 - 743 - 744 - 745 - 746 - 747 - 748 - 749 - 750 - 751 - 752 - 753 - 754 - 755 - 756 - 757 - 758 - 759 - 760 - 761 - 762 - 763 - 764 - 765 - 766 - 767 - 768 - 769 - 770 - 771 - 772 - 773 - 774 - 775 - 776 - 777 - 778 - 779 - 780 - 781 - 782 - 783 - 784 - 785 - 786 - 787 - 788 - 789 - 790 - 791 - 792 - 793 - 794 - 795 - 796 - 797 - 798 - 799 - 800 - 801 - 802 - 803 - 804 - 805 - 806 - 807 - 808 - 809 - 810 - 811 - 812 - 813 - 814 - 815 - 816 - 817 - 818 - 819 - 820 - 821 - 822 - 823 - 824 - 825 - 826 - 827 - 828 - 829 - 830 - 831 - 832 - 833 - 834 - 835 - 836 - 837 - 838 - 839 - 840 - 841 - 842 - 843 - 844 - 845 - 846 - 847 - 848 - 849 - 850 - 851 - 852 - 853 - 854 - 855 - 856 - 857 - 858 - 859 - 860 - 861 - 862 - 863 - 864 - 865 - 866 - 867 - 868 - 869 - 870 - 871 - 872 - 873 - 874 - 875 - 876 - 877 - 878 - 879 - 880 - 881 - 882 - 883 - 884 - 885 - 886 - 887 - 888 - 889 - 890 - 891 - 892 - 893 - 894 - 895 - 896 - 897 - 898 - 899 - 900 - 901 - 902 - 903 - 904 - 905 - 906 - 907 - 908 - 909 - 910 - 911 - 912 - 913 - 914 - 915 - 916 - 917 - 918 - 919 - 920 - 921 - 922 - 923 - 924 - 925 - 926 - 927 - 928 - 929 - 930 - 931 - 932 - 933 - 934 - 935 - 936 - 937 - 938 - 939 - 940 - 941 - 942 - 943 - 944 - 945 - 946 - 947 - 948 - 949 - 950 - 951 - 952 - 953 - 954 - 955 - 956 - 957 - 958 - 959 - 960 - 961 - 962 - 963 - 964 - 965 - 966 - 967 - 968 - 969 - 970 - 971 - 972 - 973 - 974 - 975 - 976 - 977 - 978 - 979 - 980 - 981 - 982 - 983 - 984 - 985 - 986 - 987 - 988 - 989 - 990 - 991 - 992 - 993 - 994 - 995 - 996 - 997 - 998 - 999 - 1000


Visado
Secretaría: IE 900 - 901 - 902 - 903 - 904 - 905 - 906 - 907 - 908 - 909 - 910 - 911 - 912 - 913 - 914 - 915 - 916 - 917 - 918 - 919 - 920 - 921 - 922 - 923 - 924 - 925 - 926 - 927 - 928 - 929 - 930 - 931 - 932 - 933 - 934 - 935 - 936 - 937 - 938 - 939 - 940 - 941 - 942 - 943 - 944 - 945 - 946 - 947 - 948 - 949 - 950 - 951 - 952 - 953 - 954 - 955 - 956 - 957 - 958 - 959 - 960 - 961 - 962 - 963 - 964 - 965 - 966 - 967 - 968 - 969 - 970 - 971 - 972 - 973 - 974 - 975 - 976 - 977 - 978 - 979 - 980 - 981 - 982 - 983 - 984 - 985 - 986 - 987 - 988 - 989 - 990 - 991 - 992 - 993 - 994 - 995 - 996 - 997 - 998 - 999 - 1000
Econ. Gerente Regional de Planeamiento, Presupuesto y Acondicionamiento Territorial



PRESUPUESTO INSTITUCIONAL DE APERTURA, PRESUPUESTO INSTITUCIONAL MODIFICADO Y EJECUCION DEL GASTO POR UNIDAD EJECUTORA DEL PLIEGO : 463 GOBIERNO REGIONAL DE LIMA POR TODA FUENTE DE FINANCIAMIENTO - AL 31 DE JULIO DEL 2009 (En Nuevos Soles)

REPORTE SIAF AL 14-08-2009

UNIDAD EJECUTORA / CATEGORIA GASTO / G.G.G.	PIA	PIM	ENERO	FEBRERO	MARZO	ABRIL	MAYO	JUNIO	JULIO	AGOSTO	SETIEMBRE	OCTUBRE	NOVIEMBRE	DICIEMBRE	TOTAL COMPROMISO	SALDOS	%
307 EDUCACION OYON	12,154,901.00	12,390,880.00	871,032.49	979,572.89	742,026.25	914,741.25	1,127,963.27	969,757.22	1,306,063.49						6,911,156.86	5,479,723.14	55.78
GASTOS CORRIENTES	12,062,901.00	12,298,880.00	871,032.49	979,572.89	742,026.25	914,741.25	1,127,963.27	969,757.22	1,306,063.49						6,911,156.86	5,387,723.14	58.19
2.1 PERSONAL Y OBLIGACIONES SOCIALES	10,224,152.00	10,449,854.00	770,504.00	872,372.80	582,474.96	731,552.96	908,322.98	784,651.93	1,150,002.32						5,799,881.95	4,649,972.05	55.50
2.2 PENSIONES Y OTRAS PRESTACIONES SOCIALES	272,989.00	259,749.00	16,109.49	22,470.09	16,140.29	16,140.29	16,140.29	16,140.29	28,010.17						131,150.91	128,598.09	50.49
2.3 BIENES Y SERVICIOS	1,565,760.00	1,589,277.00	84,419.00	84,730.00	143,411.00	167,048.00	203,500.00	168,965.00	128,051.00						980,124.00	609,153.00	61.67
2.4 DONACIONES Y TRANSFERENCIAS																	
2.5 OTROS GASTOS																	
GASTOS DE CAPITAL	92,000.00	92,000.00														92,000.00	
2.5 OTROS GASTOS																	
2.6 ADQUISICION DE ACTIVOS NO FINANCIEROS	92,000.00	92,000.00															
2.7 ADQUISICION DE ACTIVOS FINANCIEROS																	
308 EDUCACION HUARACHIRI	27,240,282.00	27,999,337.00	2,069,483.93	2,406,138.28	1,852,447.19	2,235,545.79	2,293,228.72	2,180,347.50	2,990,666.00						16,027,857.41	11,971,479.59	57.24
GASTOS CORRIENTES	27,148,282.00	27,907,337.00	2,069,483.93	2,406,138.28	1,852,447.19	2,235,545.79	2,201,228.72	2,180,347.50	2,990,666.00						15,935,857.41	11,971,479.59	57.10
2.1 PERSONAL Y OBLIGACIONES SOCIALES	23,248,256.00	23,863,596.00	1,813,402.89	2,113,849.06	1,605,566.80	1,946,607.00	1,909,776.00	1,883,882.94	2,599,458.00						13,872,542.69	9,991,053.31	58.13
2.2 PENSIONES Y OTRAS PRESTACIONES SOCIALES	1,351,110.00	1,394,850.00	96,081.04	132,289.22	93,667.39	95,695.79	94,763.72	95,203.56	166,218.00						773,918.72	620,931.28	55.48
2.3 BIENES Y SERVICIOS	2,548,916.00	2,643,896.00	160,000.00	160,000.00	153,213.00	193,243.00	196,689.00	201,261.00	224,990.00						1,289,396.00	1,354,500.00	48.77
2.4 DONACIONES Y TRANSFERENCIAS																	
2.5 OTROS GASTOS		4,995.00															
GASTOS DE CAPITAL	92,000.00	92,000.00														4,995.00	
2.5 OTROS GASTOS																	
2.6 ADQUISICION DE ACTIVOS NO FINANCIEROS	92,000.00	92,000.00															
2.7 ADQUISICION DE ACTIVOS FINANCIEROS																	
309 EDUCACION BARRANCA	39,622,701.00	40,933,229.00	3,054,637.27	3,869,693.29	2,827,830.26	3,301,855.71	3,382,412.46	3,207,615.68	4,554,606.60						24,198,651.27	16,734,577.73	59.12
GASTOS CORRIENTES	39,530,701.00	40,841,229.00	3,054,637.27	3,869,693.29	2,827,830.26	3,301,855.71	3,382,412.46	3,207,615.68	4,554,606.60						24,198,651.27	16,642,577.73	59.25
2.1 PERSONAL Y OBLIGACIONES SOCIALES	31,668,212.00	32,739,688.00	2,502,085.34	3,161,499.50	2,221,872.41	2,639,123.31	2,755,034.08	2,582,674.33	3,656,162.00						19,518,450.97	13,221,237.03	59.62
2.2 PENSIONES Y OTRAS PRESTACIONES SOCIALES	5,212,005.00	5,388,465.00	392,551.93	538,193.79	395,957.85	394,366.40	397,378.38	394,941.35	628,444.60						3,141,834.30	2,246,630.70	58.31
2.3 BIENES Y SERVICIOS	2,650,484.00	2,673,076.00	160,000.00	170,000.00	210,000.00	268,366.00	230,000.00	230,000.00	270,000.00						1,538,366.00	1,134,710.00	57.55
2.4 DONACIONES Y TRANSFERENCIAS																	
2.5 OTROS GASTOS		40,000.00															
GASTOS DE CAPITAL	92,000.00	92,000.00														40,000.00	
2.5 OTROS GASTOS																	
2.6 ADQUISICION DE ACTIVOS NO FINANCIEROS	92,000.00	92,000.00															
2.7 ADQUISICION DE ACTIVOS FINANCIEROS																	

Hecho por:
GRL - GRPPAT - OPRE
Ing. Cont. Victor Raul Valencia Alva.

Visado
Sectorista: UE 001
Ing. Cesar A. Alvarez Castillo.

Visado
Sectorista: UE 001
Econ. Gustavo Marique Prada.

Visado
Sectorista: UE 400 - 401 - 402 - 403 - 404 - 405 - 407
Econ. Carmen A. Jimenes Garcia

Visado
Sectorista: UE 300 - 301 - 302 - 304 - 305 - 307 - 309
Econ. Gloriana Lopez Garcia

Visado
Sectorista: UE 100 - 200 - 205 - 300 - 400
Econ. Gloriana Lopez Garcia

Visado por:
Encargado de la Oficina de Presupuesto

Aprobado por:
Gerente Regional de Planeamiento, Presupuesto y Acondicionamiento Territorial



Gobierno Regional de Lima

**PRESUPUESTO INSTITUCIONAL DE APERTURA, PRESUPUESTO INSTITUCIONAL MODIFICADO Y EJECUCION DEL GASTO
POR UNIDAD EJECUTORA DEL PLIEGO : 463 GOBIERNO REGIONAL DE LIMA
POR TODA FUENTE DE FINANCIAMIENTO - AL 31 DE JULIO DEL 2009**
(En Nuevos Soles)

REPORTE SIAF AL 14-08-2009

UNIDAD EJECUTORA / CATEGORIA GASTO / G.G.G.	PIA	PIM	ENERO	FEBRERO	MARZO	ABRIL	MAYO	JUNIO	JULIO	AGOSTO	SETIEMBRE	OCTUBRE	NOVIEMBRE	DICIEMBRE	TOTAL COMPROMISO	SALDOS	%
400 DIRECCION DE SALUD III LIMA NORTE	22,310,805.00	25,744,306.00	1,765,830.49	1,881,573.77	1,648,587.52	2,952,139.34	2,304,037.97	1,981,311.16	2,106,965.57						14,640,445.82	11,103,860.18	56.87
GASTOS CORRIENTES	22,159,749.00	25,531,047.00	1,765,830.49	1,881,573.77	1,648,587.52	2,952,139.34	2,304,037.97	1,977,257.17	2,102,589.77						14,632,016.03	10,899,030.97	57.31
2.1 PERSONAL Y OBLIGACIONES SOCIALES	10,833,337.00	10,955,637.00	1,023,867.70	1,151,615.56	914,805.75	1,063,010.56	1,031,305.32	1,069,396.28	1,290,185.06						7,544,185.23	3,411,450.77	68.86
2.2 PENSIONES Y OTRAS PRESTACIONES SOCIALES	372,575.00	383,075.00	25,613.63	33,413.63	26,378.63	25,868.63	25,868.63	25,868.63	38,868.63						201,880.41	181,194.59	52.70
2.3 BIENES Y SERVICIOS	10,953,837.00	13,835,314.00	692,517.49	672,712.91	683,571.47	1,831,428.48	1,223,032.35	858,160.59	717,872.74						6,679,296.03	7,156,017.97	48.28
2.4 DONACIONES Y TRANSFERENCIAS																	
2.5 OTROS GASTOS		357,021.00	23,831.67	23,831.67	23,831.67	31,831.67	23,831.67	23,831.67	55,663.34						206,653.36	150,367.64	57.88
GASTOS DE CAPITAL	151,056.00	213,259.00								4,053.99	4,375.80				8,429.79	204,829.21	3.95
2.5 OTROS GASTOS										4,053.99	4,375.80				8,429.79	204,829.21	3.95
2.6 ADQUISICION DE ACTIVOS NO FINANCIEROS	151,056.00	213,259.00															
2.7 ADQUISICION DE ACTIVOS FINANCIEROS																	

UNIDAD EJECUTORA / CATEGORIA GASTO / G.G.G.	PIA	PIM	ENERO	FEBRERO	MARZO	ABRIL	MAYO	JUNIO	JULIO	AGOSTO	SETIEMBRE	OCTUBRE	NOVIEMBRE	DICIEMBRE	TOTAL COMPROMISO	SALDOS	%
401 HOSPITAL HUACHO-HUAURA-OYON y SBS	35,551,529.00	37,846,754.00	2,695,296.60	3,252,206.36	3,116,750.21	3,230,068.41	3,046,737.00	3,143,146.88	3,578,722.53						22,062,927.99	15,783,826.01	58.30
GASTOS CORRIENTES	34,641,877.00	36,824,327.00	2,695,296.60	3,252,206.36	2,886,720.11	3,222,518.18	2,926,737.00	3,143,146.88	3,574,102.73						21,700,727.86	15,123,599.14	58.93
2.1 PERSONAL Y OBLIGACIONES SOCIALES	20,165,283.00	20,332,183.00	1,592,420.70	1,995,299.41	1,636,573.22	1,797,604.51	1,635,990.15	1,629,534.78	2,033,870.15						12,321,292.52	8,010,890.08	60.60
2.2 PENSIONES Y OTRAS PRESTACIONES SOCIALES	2,866,215.00	2,979,038.00	218,637.55	297,052.54	221,977.76	223,593.94	222,444.63	221,715.00	343,251.11						1,748,672.53	1,230,365.47	58.70
2.3 BIENES Y SERVICIOS	11,610,379.00	13,488,379.00	884,238.35	959,854.41	1,022,048.78	1,199,653.73	1,063,344.22	1,289,936.10	1,195,290.47						7,614,366.06	5,874,012.94	56.45
2.4 DONACIONES Y TRANSFERENCIAS																	
2.5 OTROS GASTOS		24,727.00			6,120.35	1,666.00	4,958.00	1,961.00	1,691.00						16,396.35	8,330.65	
GASTOS DE CAPITAL	909,652.00	1,022,427.00			230,030.10	7,550.23	120,000.00		4,619.80						362,200.13	660,226.87	35.43
2.5 OTROS GASTOS																	
2.6 ADQUISICION DE ACTIVOS NO FINANCIEROS	909,652.00	1,022,427.00			230,030.10	7,550.23	120,000.00		4,619.80						362,200.13	660,226.87	35.43
2.7 ADQUISICION DE ACTIVOS FINANCIEROS																	

UNIDAD EJECUTORA / CATEGORIA GASTO / G.G.G.	PIA	PIM	ENERO	FEBRERO	MARZO	ABRIL	MAYO	JUNIO	JULIO	AGOSTO	SETIEMBRE	OCTUBRE	NOVIEMBRE	DICIEMBRE	TOTAL COMPROMISO	SALDOS	%
402 SBS CAÑETE-YAUYOS	13,960,597.00	15,368,300.00	996,521.90	1,239,495.21	1,275,805.75	1,151,139.94	1,256,248.67	1,195,213.56	1,616,552.14						8,730,977.17	6,637,322.83	56.81
GASTOS CORRIENTES	13,696,530.00	14,902,286.00	996,521.90	1,239,495.21	1,244,625.75	1,141,839.94	1,128,139.87	1,158,517.56	1,564,623.83						8,473,764.06	6,428,521.94	56.86
2.1 PERSONAL Y OBLIGACIONES SOCIALES	8,670,031.00	8,923,688.00	654,914.74	763,298.05	741,142.41	683,765.78	696,258.11	695,464.87	1,109,915.45						5,344,759.41	3,578,928.59	59.89
2.2 PENSIONES Y OTRAS PRESTACIONES SOCIALES	30,873.00	31,953.00	2,246.16	3,176.16	2,261.16	2,261.16	2,261.16	2,261.16	3,761.16						18,228.12	13,724.88	57.05
2.3 BIENES Y SERVICIOS	4,995,626.00	5,946,645.00	339,361.00	473,021.00	501,222.18	455,813.00	429,620.60	460,791.53	450,947.22						3,110,776.53	2,835,868.47	52.31
2.4 DONACIONES Y TRANSFERENCIAS																	
2.5 OTROS GASTOS																	
GASTOS DE CAPITAL	264,067.00	466,014.00			31,180.00	9,300.00	128,108.80	36,696.00	51,928.31						257,213.11	208,800.89	55.19
2.5 OTROS GASTOS																	
2.6 ADQUISICION DE ACTIVOS NO FINANCIEROS	264,067.00	466,014.00			31,180.00	9,300.00	128,108.80	36,696.00	51,928.31						257,213.11	208,800.89	55.19
2.7 ADQUISICION DE ACTIVOS FINANCIEROS																	



Hecho por:

GRL - GRPPAT - OPRE

Tec. Cont. Victor Raul Valencia Alva.



Visado

Secretaría: IE 001

Ing. Cesar A. Alvarez Castillo.



Visado

Secretaría: IE 001

Econ. Gustavo Manrique Prada.



Visado

Secretaría: IE 400 - 401 - 402 - 403 - 404 - 405 - 407

Econ. Carmen A. Jimenez Garcia.



Visado

Secretaría: IE 300 - 301 - 302 - 304 - 305 - 307 - 308

Econ. Giovanna Lizarza Acuña



Secretaría: IE 401 - 402 - 403 - 406 - 408

C.P.C. César Almonacid Valencia



Encargado de la Oficina de Presupuesto

Econ. Cesar Almonacid Valencia



Aprobado por:

Gerente Regional de Planeamiento, Presupuesto y Acondicionamiento Territorial

Acondicionamiento Territorial



Gobierno Regional de Lima

**PRESUPUESTO INSTITUCIONAL DE APERTURA, PRESUPUESTO INSTITUCIONAL MODIFICADO Y EJECUCION DEL GASTO
POR UNIDAD EJECUTORA DEL PLIEGO : 463 GOBIERNO REGIONAL DE LIMA
POR TODA FUENTE DE FINANCIAMIENTO - AL 31 DE JULIO DEL 2009
(En Nuevos Soles)**

REPORTE SIAF AL 14-08-2009

UNIDAD EJECUTORA / CATEGORIA GASTO / G.G.G.	PIA	PIM	ENERO	FEBRERO	MARZO	ABRIL	MAYO	JUNIO	JULIO	AGOSTO	SETIEMBRE	OCTUBRE	NOVIEMBRE	DICIEMBRE	TOTAL COMPROMISO	SALDOS	%
406 SBS CHILCA-MALA	8,713,682.00	9,199,398.00	641,376.20	739,545.48	688,027.48	856,269.64	878,699.28	871,338.50	918,339.60						5,593,596.18	3,605,801.82	60.80
GASTOS CORRIENTES	8,479,626.00	8,959,591.00	641,376.20	739,545.48	688,027.48	856,269.64	872,679.28	839,438.04	918,339.60						5,555,675.72	3,403,915.28	62.01
2.1 PERSONAL Y OBLIGACIONES SOCIALES	4,910,999.00	4,952,518.00	404,357.51	447,248.40	407,724.41	433,200.26	419,122.74	407,967.33	471,469.70						2,991,090.35	1,961,427.65	60.40
2.2 PENSIONES Y OTRAS PRESTACIONES SOCIALES	13,500.00	13,500.00			205.02			446.64							651.66	12,848.34	4.83
2.3 BIENES Y SERVICIOS	3,556,127.00	3,993,573.00	237,018.69	292,297.08	280,098.05	423,069.38	453,556.54	431,024.07	446,869.90						2,563,933.71	1,429,639.29	64.20
2.4 DONACIONES Y TRANSFERENCIAS																	
2.5 OTROS GASTOS																	
GASTOS DE CAPITAL	234,056.00	239,807.00						6,020.00	31,900.46						37,920.46	201,886.54	15.81
2.5 OTROS GASTOS								6,020.00	31,900.46						37,920.46	201,886.54	15.81
2.6 ADQUISICION DE ACTIVOS NO FINANCIEROS	234,056.00	239,807.00															
2.7 ADQUISICION DE ACTIVOS FINANCIEROS																	

UNIDAD EJECUTORA / CATEGORIA GASTO / G.G.G.	PIA	PIM	ENERO	FEBRERO	MARZO	ABRIL	MAYO	JUNIO	JULIO	AGOSTO	SETIEMBRE	OCTUBRE	NOVIEMBRE	DICIEMBRE	TOTAL COMPROMISO	SALDOS	%
407 HOSPITAL HUARAL y SBS	16,996,629.00	18,313,699.00	1,349,977.02	1,413,387.31	1,482,602.74	1,575,104.16	1,558,487.99	1,510,397.81	1,770,270.88						10,660,227.91	7,653,471.09	58.21
GASTOS CORRIENTES	16,315,349.00	17,619,420.00	1,349,977.02	1,413,387.31	1,482,602.74	1,572,099.16	1,547,499.99	1,499,317.81	1,766,430.88						10,631,314.91	6,988,105.09	60.34
2.1 PERSONAL Y OBLIGACIONES SOCIALES	8,104,687.00	8,167,187.00	672,357.97	721,154.30	651,818.24	809,802.41	768,586.29	701,419.00	858,587.00						5,183,725.21	2,983,461.79	63.47
2.2 PENSIONES Y OTRAS PRESTACIONES SOCIALES	284,345.00	296,285.00	22,207.55	31,332.07	22,362.07	22,490.52	21,903.98	21,903.98	36,481.70						178,681.87	117,603.13	60.31
2.3 BIENES Y SERVICIOS	7,926,317.00	9,155,948.00	655,411.50	660,900.94	808,422.43	739,806.23	757,009.72	775,994.83	871,362.18						5,268,907.83	3,887,040.17	57.55
2.4 DONACIONES Y TRANSFERENCIAS																	
2.5 OTROS GASTOS																	
GASTOS DE CAPITAL	681,280.00	694,279.00						11,080.00	3,840.00						28,913.00	665,366.00	4.16
2.5 OTROS GASTOS								11,080.00	3,840.00						28,913.00	665,366.00	4.16
2.6 ADQUISICION DE ACTIVOS NO FINANCIEROS	681,280.00	694,279.00															
2.7 ADQUISICION DE ACTIVOS FINANCIEROS																	

TOTAL	561,796,207.00	714,775,696.00	38,832,406.07	50,400,087.48	44,783,240.52	48,196,404.00	50,242,345.23	50,315,519.10	61,096,680.26						343,866,682.66	370,909,013.34	48.11
--------------	-----------------------	-----------------------	----------------------	----------------------	----------------------	----------------------	----------------------	----------------------	----------------------	--	--	--	--	--	-----------------------	-----------------------	--------------



Hecho por:

GR - GRPPAT - OPRE

Tec. Cont. Victor Raul Valencia Alva.



Secretaría: UE 001

Ing. Cesar A. Alvinos Castillo.



Secretaría: UE 001

Econ. Gustavo Manrique Prado.



Secretaría: UE 400 - 401 - 402 - 403 - 404 - 405 - 407

Econ. Carmen A. Jimenez Garcia.



Secretaría: UE 300 - 301 - 302 - 304 - 305 - 307 - 309

Econ. Giovanni Lazerte Acuña.



Secretaría: UE 600 - 602 - 606 - 308 - 406

C.P.C. Cesar Almirante Yaraes.



Encargado del Despacho de Presupuesto

Econ. Jose G. Ramirez Durand.



probado por:
Dirección Regional de Planeamiento, Presupuesto y
Academiización Territorial
Econ. Luis Acuña Ramos.



Gobierno Regional de Lima

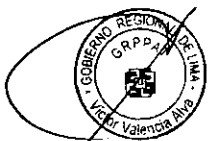
**PRESUPUESTO INSTITUCIONAL DE APERTURA, PRESUPUESTO INSTITUCIONAL MODIFICADO Y EJECUCION DEL GASTO
POR UNIDAD EJECUTORA DEL PLIEGO : 463 GOBIERNO REGIONAL DE LIMA
POR TODA FUENTE DE FINANCIAMIENTO - AL 31 DE JULIO DEL 2009**
(En Nuevos Soles)

REPORTE SIAF AL 14-08-2009

UNIDAD EJECUTORA / CATEGORIA GASTO / G.G.G.	PIA	PIM	ENERO	FEBRERO	MARZO	ABRIL	MAYO	JUNIO	JULIO	AGOSTO	SETIEMBRE	OCTUBRE	NOVIEMBRE	DICIEMBRE	TOTAL COMPROMISO	SALDOS	%
403 HOSPITAL DE APOYO REZOLA	15,067,805.00	19,514,159.00	1,138,274.10	1,383,388.20	1,554,192.60	1,701,633.73	1,375,523.49	1,459,864.61	1,483,437.73						10,096,314.46	9,417,844.54	51.74
GASTOS CORRIENTES	14,626,749.00	15,995,773.00	1,138,274.10	1,383,388.20	1,463,502.62	1,357,284.99	1,372,143.09	1,279,652.61	1,465,992.73						9,460,238.34	6,535,534.66	59.14
2.1 PERSONAL Y OBLIGACIONES SOCIALES	8,418,222.00	8,542,422.00	643,559.16	918,588.85	663,649.58	644,719.42	711,199.62	710,028.26	838,210.87						5,129,955.76	3,412,466.24	60.05
2.2 PENSIONES Y OTRAS PRESTACIONES SOCIALES	540,730.00	561,970.00	42,357.65	57,147.65	42,852.65	42,854.36	42,092.31	42,092.31	66,809.16						336,206.09	225,763.91	59.83
2.3 BIENES Y SERVICIOS	5,667,797.00	6,891,381.00	452,357.29	407,651.70	757,000.39	669,711.21	618,851.16	527,532.04	560,972.70						3,994,076.49	2,897,304.51	57.96
2.4 DONACIONES Y TRANSFERENCIAS																	
2.5 OTROS GASTOS																	
GASTOS DE CAPITAL	441,056.00	3,518,386.00			90,689.98	344,348.74	3,380.40	180,212.00	17,445.00						636,076.12	2,882,309.88	18.08
2.5 OTROS GASTOS																	
2.6 ADQUISICION DE ACTIVOS NO FINANCIEROS	441,056.00	3,518,386.00			90,689.98	344,348.74	3,380.40	180,212.00	17,445.00						636,076.12	2,882,309.88	18.08
2.7 ADQUISICION DE ACTIVOS FINANCIEROS																	

UNIDAD EJECUTORA / CATEGORIA GASTO / G.G.G.	PIA	PIM	ENERO	FEBRERO	MARZO	ABRIL	MAYO	JUNIO	JULIO	AGOSTO	SETIEMBRE	OCTUBRE	NOVIEMBRE	DICIEMBRE	TOTAL COMPROMISO	SALDOS	%
404 HOSPITAL BARRANCA-CAJATAMBO y SBS	23,278,460.00	26,396,924.00	1,558,091.26	1,789,246.17	2,246,289.98	1,749,971.55	1,815,746.72	1,990,490.35	2,210,604.40						13,360,440.43	13,036,483.57	50.61
GASTOS CORRIENTES	22,468,932.00	24,951,849.00	1,558,091.26	1,789,246.17	2,149,492.98	1,681,888.55	1,761,582.72	1,872,197.35	2,210,604.40						13,023,103.43	11,928,745.57	52.19
2.1 PERSONAL Y OBLIGACIONES SOCIALES	10,527,924.00	10,920,300.00	878,206.71	921,764.27	845,035.64	849,837.87	850,642.44	848,699.41	1,092,531.04						6,286,717.38	4,633,582.62	57.57
2.2 PENSIONES Y OTRAS PRESTACIONES SOCIALES	440,291.00	455,771.00	32,793.90	44,193.90	33,738.87	33,443.30	33,108.90	33,108.90	52,108.90						262,496.67	193,274.33	57.59
2.3 BIENES Y SERVICIOS	11,500,717.00	13,570,880.00	647,090.65	823,288.00	1,270,718.47	798,607.38	877,831.38	990,389.04	1,065,964.46						6,473,889.38	7,096,990.62	47.70
2.4 DONACIONES Y TRANSFERENCIAS																	
2.5 OTROS GASTOS		4,898.00														4,898.00	
GASTOS DE CAPITAL	809,528.00	1,445,075.00			96,797.00	68,083.00	54,164.00	118,293.00							337,337.00	1,107,738.00	23.34
2.5 OTROS GASTOS																	
2.6 ADQUISICION DE ACTIVOS NO FINANCIEROS	809,528.00	1,445,075.00			96,797.00	68,083.00	54,164.00	118,293.00							337,337.00	1,107,738.00	23.34
2.7 ADQUISICION DE ACTIVOS FINANCIEROS																	

UNIDAD EJECUTORA / CATEGORIA GASTO / G.G.G.	PIA	PIM	ENERO	FEBRERO	MARZO	ABRIL	MAYO	JUNIO	JULIO	AGOSTO	SETIEMBRE	OCTUBRE	NOVIEMBRE	DICIEMBRE	TOTAL COMPROMISO	SALDOS	%
405 HOSPITAL CHANCA Y SBS	16,429,635.00	18,083,978.00	1,378,035.49	1,365,671.90	1,407,960.21	1,317,755.26	1,469,427.67	1,375,430.79	1,499,496.66						9,813,777.98	8,270,200.02	54.27
GASTOS CORRIENTES	15,233,366.00	16,287,709.00	1,378,035.49	1,365,671.90	1,407,960.21	1,317,755.26	1,456,743.67	1,375,430.79	1,486,347.42						9,787,944.74	6,499,764.26	60.09
2.1 PERSONAL Y OBLIGACIONES SOCIALES	7,418,859.00	7,552,827.00	630,513.91	690,107.55	658,416.71	622,687.85	686,489.70	675,066.64	757,084.49						4,720,366.85	2,832,460.15	62.50
2.2 PENSIONES Y OTRAS PRESTACIONES SOCIALES	323,164.00	331,084.00	25,338.72	31,908.72	25,470.81	25,597.41	25,473.72	25,481.38	35,973.72						195,244.48	135,839.52	58.97
2.3 BIENES Y SERVICIOS	7,491,343.00	8,403,798.00	722,182.86	643,655.63	724,072.69	669,470.00	744,780.25	674,882.77	693,289.21						4,872,333.41	3,531,464.59	57.98
2.4 DONACIONES Y TRANSFERENCIAS																	
2.5 OTROS GASTOS																	
GASTOS DE CAPITAL	1,196,269.00	1,796,269.00					12,684.00		13,149.24						25,833.24	1,770,435.76	1.44
2.5 OTROS GASTOS																	
2.6 ADQUISICION DE ACTIVOS NO FINANCIEROS	1,196,269.00	1,796,269.00					12,684.00		13,149.24						25,833.24	1,770,435.76	1.44
2.7 ADQUISICION DE ACTIVOS FINANCIEROS																	



Hecho por:
GRL - GRPPAT - OPRE

Tec. Cont. Victor Raul Valencia Alva.



Secretaría: UE 003
Ing. Cesar A. Alvarez Castillo.



Visado
Secretaría: UE 001
Econ. Gustavo Manrique Prado.



Visado
Secretaría: UE 400 - 401 - 402 - 403 - 404 - 405 - 407
Econ. Carmen A. Jimenez Garcia.



Visado
Secretaría: UE 300 - 301 - 302 - 304 - 305 - 307 - 309
Econ. Giovanna Izarza Acuña.



Secretaría: UE 001 - 002 - 006 - 308 - 406
C.P.C. Cesar Almonacid Varona.



Encargado de la Oficina de Presupuesto
Econ. Luis G. Ramirez Durand.



Aprobado por:
Servicio Regional de Planeamiento, Presupuesto y Acreditación Territorial
Econ. Luis Acuña Roman.



Gobierno Regional de Lima

**PRESUPUESTO INSTITUCIONAL DE APERTURA, PRESUPUESTO INSTITUCIONAL MODIFICADO Y EJECUCIÓN MENSUAL DEL GASTO
 PLIEGO : 463 GOBIERNO REGIONAL DE LIMA
 ACUMULADO POR TODA FUENTE DE FINANCIAMIENTO - AL 31 DE JULIO DEL 2009
 RESUMEN
 (en nuevos soles)**

REPORTE SIAF AL 14-08-2009

RB GENERICA	PIA	PIM	ENERO	FEBRERO	MARZO	ABRIL	MAYO	JUNIO	JULIO	AGOSTO	SETIEMBRE	OCTUBRE	NOVIEMBRE	DICIEMBRE	TOTAL COMPROMISO	SALDOS	%
REGION LIMA	106,466,353.00	228,855,861.00	4,502,592.57	8,368,549.02	8,572,311.78	9,059,426.43	11,310,836.16	13,042,571.47	12,742,572.32						67,598,859.75	161,257,001.25	29.54
AGRICULTURA	7,057,128.00	17,615,811.00	483,463.79	973,819.53	778,619.68	731,690.88	1,282,620.48	767,095.07	948,695.39						5,966,004.82	11,649,806.18	33.87
EDUCACION	295,963,584.00	297,836,506.00	22,322,946.65	27,993,204.53	22,012,092.57	23,871,204.66	23,943,979.80	22,978,658.90	32,221,023.04						175,343,110.15	122,493,395.85	58.87
SALUD	152,309,142.00	170,467,518.00	11,523,403.06	13,064,514.40	13,420,216.49	14,534,082.03	13,704,908.79	13,527,193.66	15,184,389.51						94,958,707.94	75,508,810.06	55.70
TOTAL	561,796,207.00	714,775,696.00	38,832,406.07	50,400,087.48	44,783,240.52	48,196,404.00	50,242,345.23	50,315,519.10	61,096,680.26						343,866,682.66	370,909,013.34	48.11



Hecho por:
 GRL - GRPPAT - OPRE
 Tec. Cont. Victor Raul Valencía Alva.



Visado
 Secretario: UE 001
 Ing. Cesar A. Alvarés Castillo.



Visado
 Secretario: UE 001
 Econ. Gustavo Manrique Prado.



Visado
 Secretario: UE 400 - 401 - 402 - 403 - 404 - 405 - 407
 Econ. Carmen A. Jimenes Garcia.




Visado
 Secretario: UE 300 - 301 - 302 - 304 - 305 - 307 - 308
 Econ. Giovanna Lazarte Acuña.



Secretaría de Planeamiento y Acondicionamiento Territorial
 C.P.C. César Alminagorta Vargas.



Encargado de la Oficina de Presupuesto
 Econ. Jose G. Ramirez Durand.



Aprobado por:
 Gerente Regional de Planeamiento, Presupuesto y Acondicionamiento Territorial
 Econ. Luis Aguilar Ramos.