

PRESUPUESTO INSTITUCIONAL DE APERTURA. PRESUPUESTO INSTITUCIONAL MODIFICADO Y EJECUCION DEL GASTO
PLIEGO : 463 GOBIERNO REGIONAL DE LIMA
ACUMULADO POR TODA FUENTE DE FINANCIAMIENTO - AL 31 DE AGOSTO DEL 2009
CONSOLIDADO
(en nuevos soles)

POR TODA FUENTE DE FINANCIAMIENTO

REPORTE SIAF AL 14-09-2009

RB GENERICA	PIA	PIM	ENERO	FEBRERO	MARZO	ABRIL	MAYO	JUNIO	JULIO	AGOSTO	SEPTIEMBRE	OCTUBRE	NOVIEMBRE	DICIEMBRE	TOTAL COMPROMISOS	SALDO	%
Gastos Corrientes	478,045,145.00	488,569,866.00	35,447,882.74	42,789,074.32	36,234,285.81	40,392,743.77	39,443,258.03	38,015,308.87	49,814,340.02	39,188,671.98					321,325,565.54	167,244,300.46	65.77
2.1 Personal y Obligaciones Sociales	330,942,012.00	331,601,793.00	25,852,163.41	31,518,369.12	24,701,054.30	27,279,896.75	26,926,019.66	26,095,799.45	35,662,065.99	26,188,724.83					224,224,093.51	107,377,699.49	67.62
2.2 Pensiones y Otras Prestaciones Sociales	39,056,000.00	40,301,113.00	2,927,448.56	3,993,932.05	2,955,720.23	2,950,838.02	2,975,679.35	2,952,348.92	4,689,405.73	2,971,874.99					26,417,247.85	13,883,865.15	65.55
2.3 Bienes y Servicios	107,931,133.00	115,952,897.00	6,637,754.10	7,246,256.48	8,535,779.54	10,124,856.21	9,507,769.35	8,931,367.83	9,394,953.79	9,979,976.65					70,358,713.95	45,594,183.05	60.68
2.4 Donaciones y Transferencias																	
2.5 Otros Gastos	116,000.00	714,063.00	30,516.67	30,516.67	41,731.74	37,152.79	33,789.67	35,792.67	67,914.51	48,095.51					325,510.23	388,552.77	45.59
Gastos de Capital	83,751,062.00	237,514,009.00	3,393,002.97	7,051,485.70	8,072,330.88	7,792,860.44	10,610,613.46	11,021,763.30	11,037,043.82	8,692,557.09					67,671,657.66	169,842,351.34	28.49
2.4 Donaciones y Transferencias	9,695,139.00	9,966,150.00														9,966,150.00	
2.5 Otros Gastos																	
2.6 Adquisición de Activo no Financiero	74,055,923.00	227,547,859.00	3,393,002.97	7,051,485.70	8,072,330.88	7,792,860.44	10,610,613.46	11,021,763.30	11,037,043.82	8,692,557.09					67,671,657.66	159,876,201.34	29.74
2.7 Adquisición de Activos Financieros																	
TOTAL GENERAL	561,796,207.00	726,083,875.00	38,840,885.71	49,840,560.02	44,306,616.69	48,185,604.21	50,053,871.49	49,037,072.17	60,851,383.84	47,881,229.07					388,997,223.20	337,086,651.80	53.57



Hecho por:

GRL - GRPPAT - OPRE

Tec. Cont. Victor Raul Valencia Alva.



Visado

PRESUPUESTO - GASTOS CORRIENTES

Sr. Gustavo F. Manrique Prado.



Visado

Secretaría: REGION LIMA - SEDE CENTRAL

Ing. Cesar A. Alvarez Castillo.



Visado

Secretaría: SECTOR AGRICULTURA Y SALUD

Econ. Carmen A. Jimenez Garcia.



Visado

SECRETARÍA: SECTOR EDUCACION


C.P.O. Cesar Alminagorta Vargas.



Visado

Encargado de la Oficina de Presupuesto

Econ. Jose O. Ramirez Durand.



Aprobado por:

Gerente Regional de Planeamiento, Presupuesto y Academismo Territorial

Econ. Luis Aguilar Ramos.

PRESUPUESTO INSTITUCIONAL DE APERTURA. PRESUPUESTO INSTITUCIONAL MODIFICADO Y EJECUCION DEL GASTO
PLIEGO : 463 GOBIERNO REGIONAL DE LIMA
DETALLADO POR FUENTE DE FINANCIAMIENTO - AL 31 DE AGOSTO DEL 2009
 (en nuevos soles)

FTB. FTO. 1. RECURSOS ORDINARIOS
RECURSOS ORDINARIOS

REPORTE SIAF AL 14-09-2009

RB GENERAL	PIA	PIM	ENERO	FEBRERO	MARZO	ABRIL	MAYO	JUNIO	JULIO	AGOSTO	SEPTIEMBRE	OCTUBRE	NOVIEMBRE	DICIEMBRE	TOTAL COMPROMISOS	SALDOS	%
Gastos Corrientes	441,101,890.00	443,610,159.00	34,225,539.28	40,847,614.31	33,613,279.38	36,169,367.74	36,219,728.70	35,184,556.79	46,790,279.13	35,628,738.66					298,679,103.99	144,931,055.01	67.33
2.1 Personal y Obligaciones Sociales	330,142,212.00	330,481,680.00	25,839,160.41	31,228,143.62	24,687,966.30	27,126,562.12	26,902,339.66	26,077,538.45	35,529,870.99	26,124,730.83					223,516,312.38	106,965,367.62	67.63
2.2 Pensiones y Otras Prestaciones Sociales	39,056,000.00	40,301,113.00	2,927,448.56	3,993,932.05	2,955,720.23	2,950,838.02	2,975,679.35	2,952,348.92	4,689,405.73	2,971,874.99					26,417,247.85	13,883,865.15	65.55
2.3 Bienes y Servicios	71,787,678.00	72,183,801.00	5,428,413.64	5,595,021.97	5,933,981.46	6,064,480.81	6,309,878.02	6,120,837.75	6,512,778.90	6,485,703.33					48,451,095.88	23,732,705.12	67.12
2.4 Donaciones y Transferencias																	
2.5 Otros Gastos	116,000.00	643,565.00	30,516.67	30,516.67	35,611.39	27,486.79	31,831.67	33,831.67	58,223.51	46,429.51					294,447.88	349,117.12	45.75
Gastos de Capital	26,817,110.00	78,453,320.00	1,001,151.42	3,006,901.79	4,515,423.90	3,225,845.77	4,830,829.70	7,279,186.49	6,209,874.33	5,330,247.85					35,399,461.25	43,053,858.75	45.12
2.4 Donaciones y Transferencias																	
2.5 Otros Gastos																	
2.6 Adquisición de Activos no Financieros	26,817,110.00	78,453,320.00	1,001,151.42	3,006,901.79	4,515,423.90	3,225,845.77	4,830,829.70	7,279,186.49	6,209,874.33	5,330,247.85					35,399,461.25	43,053,858.75	45.12
2.7 Adquisición de Activos Financieros																	
TOTAL GENERAL	467,919,000.00	522,063,479.00	35,226,690.70	43,854,516.10	38,128,703.28	39,395,213.51	41,050,558.40	42,463,743.28	53,000,153.46	40,958,986.51					334,078,565.24	187,984,913.76	63.99

FTB. FTO. 2. RECURSOS DIRECTAMENTE RECAUDADO
RECURSOS DIRECTAMENTE RECAUDADO

Gastos Corrientes	23,255,124.00	26,407,573.00	1,196,180.81	1,262,403.21	1,241,834.38	1,688,777.76	1,761,235.30	1,422,915.26	1,567,601.04	1,953,140.57					12,094,088.33	14,313,484.87	45.80
2.1 Personal y Obligaciones Sociales	799,800.00	858,963.00	13,003.00	83,175.50	13,088.00	153,334.63	23,680.00	18,261.00	132,195.00	18,344.00					455,081.13	403,881.87	52.98
2.2 Pensiones y Otras Prestaciones Sociales																	
2.3 Bienes y Servicios	22,455,324.00	25,501,485.00	1,183,177.81	1,179,227.71	1,222,626.03	1,533,777.13	1,735,597.30	1,402,693.26	1,433,715.04	1,933,130.57					11,623,944.85	13,877,540.15	45.58
2.4 Donaciones y Transferencias																	
2.5 Otros Gastos		47,125.00			6,120.35	1,666.00	1,958.00	1,961.00	1,691.00	1,666.00					15,062.35	32,062.65	31.96
Gastos de Capital	4,035,876.00	5,223,396.00			109,310.10	366,518.74	213,116.40	272,818.45	78,892.95	40,496.01					1,081,152.65	4,142,243.35	20.70
2.4 Donaciones y Transferencias																	
2.5 Otros Gastos																	
2.6 Adquisición de Activos no Financieros	4,035,876.00	5,223,396.00			109,310.10	366,518.74	213,116.40	272,818.45	78,892.95	40,496.01					1,081,152.65	4,142,243.35	20.70
2.7 Adquisición de Activos Financieros																	
TOTAL GENERAL	27,291,000.00	31,630,969.00	1,196,180.81	1,262,403.21	1,351,144.48	2,055,296.50	1,974,351.70	1,695,733.71	1,646,493.99	1,993,636.58					13,175,240.98	18,455,728.02	41.65



Hecho por:

DR. GRPPAT - OPRE

Tec. Conl. Victor Raul Valenciano Alva.



Visado

PROCESADOR DE GASTOS CORRIENTES

Dr. Gustavo F. Mariquez Prada.



Visado

Secretaría: REGION LIMA - SEDE CENTRAL

Ing. Cesar A. Alvarez Castillo.



Visado

Secretaría: SECTOR AGRICULTURA Y SALUD

Econ. Carmen A. Jimenez Garcia.



Secretaría: SECTOR EDUCACION


C.P.C. Cesar A. Jimenez Garcia.



Visado

Encargado de Oficina de Presupuesto

Econ. Jose G. Ramirez Durand.



Aprobado por:

Gerente Regional de Planeación, Presupuesto y Acumulación Territorial

Econ. Luis Aguilar Ramos.

PRESUPUESTO INSTITUCIONAL DE APERTURA. PRESUPUESTO INSTITUCIONAL MODIFICADO Y EJECUCION DEL GASTO
PLIEGO : 463 GOBIERNO REGIONAL DE LIMA
DETALLADO POR FUENTE DE FINANCIAMIENTO - AL 31 DE AGOSTO DEL 2009
 (en nuevos soles)

FTL- FTO. 4. DONACIONES Y TRANSFERENCIAS

REPRO 15. DONACIONES Y TRANSFERENCIAS

REPORTE SIAF AL 14-09-2009

RB GENERAL	PIA	PIM	ENERO	FEBRERO	MARZO	ABRIL	MAYO	JUNIO	JULIO	AGOSTO	SEPTIEMBRE	OCTUBRE	NOVIEMBRE	DICIEMBRE	TOTAL COMPROMISOS	SALDOS	%
Gastos Corrientes		10,316,265.00		516,130.00	1,179,182.94	1,761,508.18	741,316.64	982,338.79	868,906.04	1,096,346.11					7,145,728.70	3,170,536.30	69.27
2.1 Personal y Obligaciones Sociales		261,150.00		207,050.00						45,650.00					252,700.00	8,450.00	96.76
2.2 Pensiones y Otras Prestaciones Sociales																	
2.3 Bienes y Servicios		10,031,742.00		309,080.00	1,179,182.94	1,753,508.18	741,316.64	982,338.79	860,906.04	1,050,696.11					6,877,028.70	3,154,713.30	68.55
2.4 Donaciones y Transferencias																	
2.5 Otros Gastos		23,373.00				8,000.00			8,000.00						16,000.00	7,373.00	68.46
Gastos de Capital		15,751,365.00		460,890.43	73,998.70	553,400.17	1,935,690.00	178,362.15	408,431.19	551,029.53					4,161,802.17	11,589,562.83	26.42
2.4 Donaciones y Transferencias																	
2.5 Otros Gastos																	
2.6 Adquisición de Activo no Financiero		15,751,365.00		460,890.43	73,998.70	553,400.17	1,935,690.00	178,362.15	408,431.19	551,029.53					4,161,802.17	11,589,562.83	26.42
2.7 Adquisición de Activos Financieros																	
TOTAL GENERAL		26,067,630.00		977,020.43	1,253,181.64	2,314,908.35	2,677,006.64	1,160,700.94	1,277,337.23	1,647,375.64					11,307,530.87	14,760,099.13	43.38

FTL- FTO. 5. RECURSOS DETERMINADOS

REPRO 16. CANON Y SOBRECANON, REGALIAS, RENTA DE ADMANAS Y PARTICIPACIONES

Gastos Corrientes	13,688,131.00	8,235,869.00	26,162.65	162,926.80	199,989.11	773,090.09	720,977.39	425,498.03	587,553.81	510,446.64					3,406,644.52	4,829,224.48	41.36
2.1 Personal y Obligaciones Sociales																	
2.2 Pensiones y Otras Prestaciones Sociales																	
2.3 Bienes y Servicios	13,688,131.00	8,235,869.00	26,162.65	162,926.80	199,989.11	773,090.09	720,977.39	425,498.03	587,553.81	510,446.64					3,406,644.52	4,829,224.48	41.36
2.4 Donaciones y Transferencias																	
2.5 Otros Gastos																	
Gastos de Capital	52,898,076.00	138,085,928.00	2,391,851.55	3,583,693.48	3,373,598.18	3,647,095.76	3,630,977.36	3,291,396.21	4,339,845.35	2,770,783.70					27,029,241.59	111,056,686.41	19.57
2.4 Donaciones y Transferencias	9,695,139.00	9,966,150.00														9,966,150.00	
2.5 Otros Gastos																	
2.6 Adquisición de Activo no Financiero	43,202,937.00	128,119,778.00	2,391,851.55	3,583,693.48	3,373,598.18	3,647,095.76	3,630,977.36	3,291,396.21	4,339,845.35	2,770,783.70					27,029,241.59	101,090,536.41	21.10
2.7 Adquisición de Activos Financieros																	
TOTAL GENERAL	66,586,207.00	146,321,797.00	2,418,014.20	3,746,620.28	3,573,587.29	4,420,185.85	4,351,954.75	3,716,894.24	4,927,399.16	3,281,230.34					30,435,886.11	115,885,910.89	20.80



Hecho por:

GRPPAT - OPRE

Tec. Cont. Victor Raul Valencio Alva.



REGLAMENTO - GASTOS CORRIENTES

Sr. Gustavo F. Manrique Prada.



Visado

Sectorista: REGION LIMA - SEDE CENTRAL

Ing. Cesar A. Alvarez Castillo.



Visado

Sectorista: SECTOR AGRICULTURA Y SALUD

Econ. Carmen A. Jimenez Garcia.



Sectorista: SECTOR ECONOMIA Y FINANZAS

C.P.C. Cesar Almagorita Vargas.



Visado por:

Encargado de la Oficina de Presupuesto


Econ. Jose G. Ramirez Durand.



Aprobado por:

Gerente Regional de Planeamiento, Presupuesto y Acreditación Territorial

Econ. Luis Aguilar Ramos.

 Gobierno Regional de Lima	PRESUPUESTO INSTITUCIONAL DE APERTURA, PRESUPUESTO INSTITUCIONAL MODIFICADO Y EJECUCION DEL GASTO PLIEGO : 463 GOBIERNO REGIONAL DE LIMA - REGION LIMA (SEDE CENTRAL) ACUMULADO POR TODA FUENTE DE FINANCIAMIENTO - AL 31 DE AGOSTO DEL 2009 CONSOLIDADO (en nuevos soles)
	REPORTE SIAF AL 14-09-2009
	POR TODA FUENTE DE FINANCIAMIENTO
	TOTAL COMPROMISOS

RB GENERICA	PIA	PIM	ENERO	FEBRERO	MARZO	ABRIL	MAYO	JUNIO	JULIO	AGOSTO	SETIEMBRE	OCTUBRE	NOVIEMBRE	DICIEMBRE	TOTAL COMPROMISOS	SALDO	%
Gastos Corrientes	29,011,317.00	23,018,419.00	1,109,589.60	1,301,398.83	1,230,958.85	1,978,103.83	1,532,136.86	1,554,013.84	2,238,767.79	1,643,305.72					12,588,275.32	10,430,143.68	54.69
2.1 Personal y Obligaciones Sociales	7,856,713.00	7,001,505.00	490,466.13	512,335.32	476,679.59	656,018.04	443,757.98	526,344.01	865,998.73	462,257.11					4,433,856.91	2,567,648.09	63.33
2.2 Pensiones y Otras Prestaciones Sociales	98,020.00	98,500.00	821.82	1,147.02	841.82	836.82	836.82	836.82	1,336.82	836.82					7,494.76	91,005.24	7.61
2.3 Bienes y Servicios	20,960,584.00	15,741,098.00	618,301.65	787,916.49	753,437.44	1,317,593.85	1,082,542.06	1,016,833.01	1,360,872.07	1,171,189.79					8,108,686.36	7,632,411.64	51.51
2.4 Donaciones y Transferencias																	
2.5 Otros Gastos	96,000.00	177,316.00				3,655.12	5,000.00	10,000.00	10,560.17	9,022.00					38,237.29	139,078.71	21.56
Gastos de Capital	77,455,036.00	210,233,794.00	3,393,002.97	6,564,349.59	7,341,305.31	7,081,322.60	9,674,688.30	10,327,173.99	10,499,793.95	8,062,578.63					62,944,215.34	147,289,578.66	29.94
2.4 Donaciones y Transferencias	9,695,139.00	9,966,150.00														9,966,150.00	
2.5 Otros Gastos																	
2.6 Adquisición de Activo no Financiero	67,759,897.00	200,267,644.00	3,393,002.97	6,564,349.59	7,341,305.31	7,081,322.60	9,674,688.30	10,327,173.99	10,499,793.95	8,062,578.63					62,944,215.34	137,323,428.66	31.43
2.7 Adquisición de Activos Financieros																	
TOTAL GENERAL	106,466,353.00	233,252,213.00	4,502,592.57	7,865,748.42	8,572,264.16	9,059,426.43	11,206,825.16	11,881,187.83	12,738,561.74	9,705,884.35					75,532,490.66	157,719,722.34	32.38



Hecho por:

GRL - GRPPAT - OPRE

Tec. Cont. Victor Raul Valencia Alva.



Visado

PROGRAMACION - GASTOS CORRIENTES


Sr. Guevara F. Manrique Prada.



Visado

Secretaría: REGION LIMA - SEDE CENTRAL

Ing. Cesar A. Alvarez Castillo.



Visado

Secretaría: SECTOR AGRICULTURA Y SALUD

Econ. Carmen A. Jimenes Garcia.




Secretaría: SECTOR EDUCACION

C.P.C. Cesar A. Jimenes Vargas.



Encargado de la Oficina de Presupuesto

Econ. Jose G. Ramirez Durand.



Aprobado por:

Gerente Regional de Planeamiento, Presupuesto y
Academismo Territorial
Econ. Luis Aguilar Ramos.

PRESUPUESTO INSTITUCIONAL DE APERTURA, PRESUPUESTO INSTITUCIONAL MODIFICADO Y EJECUCION DEL GASTO
PLIEGO : 463 GOBIERNO REGIONAL DE LIMA - REGION LIMA (SEDE CENTRAL)
DETALLADO POR FUENTE DE FINANCIAMIENTO - AL 31 DE AGOSTO DEL 2009
 (en nuevos soles)

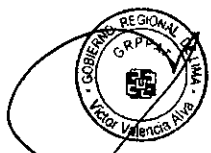
FTL. FTO. 1. RECURSOS ORDINARIOS
RUBRO 00. RECURSOS ORDINARIOS


REPORTE SIAF AL 14-09-2009

RB GENERICA	PIA	PIM	ENERO	FEBRERO	MARZO	ABRIL	MAYO	JUNIO	JULIO	AGOSTO	SETIEMBRE	OCTUBRE	NOVIEMBRE	DICIEMBRE	TOTAL COMPROMISOS	SALDOS	%
Gastos Corrientes	15,107,463.00	15,091,888.00	1,065,801.25	1,132,687.02	1,002,473.74	1,185,161.77	991,396.12	1,108,552.70	1,627,447.78	1,229,218.87					9,342,739.25	5,749,148.75	61.91
2.1 Personal y Obligaciones Sociales	7,856,713.00	7,001,505.00	490,466.13	512,335.32	476,679.59	656,018.04	443,757.98	526,344.01	865,998.73	462,257.11					4,433,856.91	2,567,648.09	63.33
2.2 Pensiones y Otras Prestaciones Sociales	98,020.00	98,500.00	821.82	1,147.02	841.82	836.82	836.82	836.82	1,336.82	836.82					7,494.76	91,005.24	7.61
2.3 Bienes y Servicios	7,056,730.00	7,814,567.00	574,513.30	619,204.68	524,952.33	524,651.79	541,801.32	571,371.87	749,552.06	757,102.94					4,863,150.29	2,951,416.71	62.23
2.4 Donaciones y Transferencias																	
2.5 Otros Gastos	96,000.00	177,316.00				3,655.12	5,000.00	10,000.00	10,560.17	9,022.00					38,237.29	139,078.71	21.56
Gastos de Capital	24,524,010.00	68,768,248.00	1,001,151.42	2,519,765.68	4,029,515.43	2,998,196.50	4,163,504.44	6,980,852.08	5,796,767.24	5,041,455.33					32,531,208.12	36,237,039.88	47.31
2.4 Donaciones y Transferencias																	
2.5 Otros Gastos																	
2.6 Adquisición de Activo no Financiero	24,524,010.00	68,768,248.00	1,001,151.42	2,519,765.68	4,029,515.43	2,998,196.50	4,163,504.44	6,980,852.08	5,796,767.24	5,041,455.33					32,531,208.12	36,237,039.88	47.31
2.7 Adquisición de Activos Financieros																	
TOTAL GENERAL	39,631,473.00	83,860,136.00	2,066,952.67	3,652,452.70	5,031,989.17	4,183,358.27	5,154,900.56	8,069,404.78	7,424,215.02	6,270,674.20					41,873,947.37	41,986,188.63	49.93

FTL. FTO. 2. RECURSOS DIRECTAMENTE RECAUDADO
RUBRO 00. RECURSOS DIRECTAMENTE RECAUDADO

Gastos Corrientes	215,723.00	331,565.00	17,625.70	5,785.01	28,496.00	19,851.97	49,878.80	19,963.11	23,766.20	19,695.21					185,062.00	146,503.00	55.81
2.1 Personal y Obligaciones Sociales																	
2.2 Pensiones y Otras Prestaciones Sociales																	
2.3 Bienes y Servicios	215,723.00	331,565.00	17,625.70	5,785.01	28,496.00	19,851.97	49,878.80	19,963.11	23,766.20	19,695.21					185,062.00	146,503.00	55.81
2.4 Donaciones y Transferencias																	
2.5 Otros Gastos																	
Gastos de Capital	32,950.00																
2.4 Donaciones y Transferencias																	
2.5 Otros Gastos																	
2.6 Adquisición de Activo no Financiero	32,950.00																
2.7 Adquisición de Activos Financieros																	
TOTAL GENERAL	248,673.00	331,565.00	17,625.70	5,785.01	28,496.00	19,851.97	49,878.80	19,963.11	23,766.20	19,695.21					185,062.00	146,503.00	55.81


 Visado por:
 GRL - GRPPAT - OPRE
 Tec/Cont. Victor Raul Valencia Alva.



 Visado
 PROGRAMACION GASTOS CORRIENTES
 Sr. Gustavo F. Manrique Prado.


 Visado
 Secretario: REGION LIMA - SEDE CENTRAL
 Ing. Cesar A. Alvarez Castillo.


 Visado
 Secretario: SECTOR AGRICULTURA Y SALUD
 Econ. Carmen A. Jimenez Garcia.


 Visado
 Secretario: SECTOR EDUCACION
 C.P.C. Cesar Almagorta Vargas.


 Visado por:
 Encargado de la Oficina de Presupuesto
 Econ. Jose G. Ramirez Durand.


 Aprobado por:
 Gerente Regional de Planeamiento, Presupuesto y
 Acreditación Territorial
 Econ. Luis Aguilar Ramo.

PRESUPUESTO INSTITUCIONAL DE APERTURA, PRESUPUESTO INSTITUCIONAL MODIFICADO Y EJECUCION DEL GASTO
PLIEGO 463 GOBIERNO REGIONAL DE LIMA - REGION LIMA (SEDE CENTRAL)
DETALLADO POR FUENTE DE FINANCIAMIENTO - AL 31 DE AGOSTO DEL 2009
 (en nuevos soles)

FTI - FTO. 4. DONACIONES Y TRANSFERENCIAS

RUBRO 04. DONACIONES Y TRANSFERENCIAS

REPORTE SIAF AL 14-09-2009

RB GENERICA	PIA	PIM	ENERO	FEBRERO	MARZO	ABRIL	MAYO	JUNIO	JULIO	AGOSTO	SETIEMBRE	OCTUBRE	NOVIEMBRE	DICIEMBRE	TOTAL COMPROMISOS	SALDOS	%
Gastos Corrientes		10,597.00					4,884.55								4,884.55	5,712.45	
2.1 Personal y Obligaciones Sociales																	
2.2 Pensiones y Otras Prestaciones Sociales																	
2.3 Bienes y Servicios		10,597.00					4,884.55								4,884.55	5,712.45	
2.4 Donaciones y Transferencias																	
2.5 Otros Gastos																	
Gastos de Capital		14,794,351.00	460,890.43	7,731.70	528,849.94	1,898,650.00	87,262.15	399,216.99	439,707.59						3,822,308.80	10,972,042.20	25.84
2.4 Donaciones y Transferencias																	
2.5 Otros Gastos																	
2.6 Adquisición de Activo no Financiero		14,794,351.00	460,890.43	7,731.70	528,849.94	1,898,650.00	87,262.15	399,216.99	439,707.59						3,822,308.80	10,972,042.20	25.84
2.7 Adquisición de Activos Financieros																	
TOTAL GENERAL		14,804,948.00	460,890.43	7,731.70	528,849.94	1,903,534.55	87,262.15	399,216.99	439,707.59						3,827,193.35	10,977,754.65	25.85

FTI - FTO. 5. RECURSOS DETERMINADOS

RUBRO 05. CANON Y SOBRECANON, REGALIAS, RENTA DE ADSAMAS Y PARTICIPACIONES

Gastos Corrientes	13,688,131.00	7,584,369.00	26,162.65	162,926.80	199,989.11	773,090.09	485,977.39	425,498.03	587,553.81	394,391.64					3,055,589.52	4,528,779.48	40.29
2.1 Personal y Obligaciones Sociales																	
2.2 Pensiones y Otras Prestaciones Sociales																	
2.3 Bienes y Servicios	13,688,131.00	7,584,369.00	26,162.65	162,926.80	199,989.11	773,090.09	485,977.39	425,498.03	587,553.81	394,391.64					3,055,589.52	4,528,779.48	40.29
2.4 Donaciones y Transferencias																	
2.5 Otros Gastos																	
Gastos de Capital	52,898,076.00	126,671,195.00	2,391,851.55	3,583,693.48	3,304,058.18	3,554,276.16	3,612,533.86	3,259,059.76	4,303,809.72	2,581,415.71					26,590,698.42	100,080,496.58	20.99
2.4 Donaciones y Transferencias	9,695,139.00	9,966,150.00														9,966,150.00	
2.5 Otros Gastos																	
2.6 Adquisición de Activo no Financiero	43,202,937.00	116,705,045.00	2,391,851.55	3,583,693.48	3,304,058.18	3,554,276.16	3,612,533.86	3,259,059.76	4,303,809.72	2,581,415.71					26,590,698.42	90,114,346.58	22.78
2.7 Adquisición de Activos Financieros																	
TOTAL GENERAL	66,586,207.00	134,255,564.00	2,418,014.20	3,746,620.28	3,504,047.29	4,327,366.25	4,098,511.25	3,684,557.79	4,891,363.53	2,975,807.35					29,646,287.94	104,609,276.06	22.08



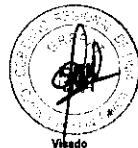
Hecho por:
 GRL - GRPPAT - OPRE
 Tec. Cont. Victor Raul Valencia Alva.



Visado
 PRESUPUESTO - GASTOS CORRIENTES
 Sr. Gustavo F. Henrique Prada.



Secretaría: REGION LIMA - SEDE CENTRAL
 Ing. Cesar A. Alvarez Castillo.



Visado
 Secretaría: SECTOR AGRICULTURA Y SALUD
 Econ. Carmen A. Jimenez Garcia.



Secretaría: SECTOR EDUCACION
 C.P.C. Cesar Alminagorta Vargas.



Enlace: Oficina de Presupuesto
 Econ. Jose G. Ramirez Durand.



Aprobado por:
 Gerente Regional de Planeamiento, Presupuesto y
 Administración Territorial
 Econ. Luis Aguilar Ramos.



Gobierno Regional de Lima

PRESUPUESTO INSTITUCIONAL DE APERTURA, PRESUPUESTO INSTITUCIONAL MODIFICADO Y EJECUCION DEL GASTO
PLIEGO : 463 GOBIERNO REGIONAL DE LIMA - SECTOR AGRICULTURA
ACUMULADO POR TODA FUENTE DE FINANCIAMIENTO - AL 31 DE AGOSTO DEL 2009
CONSOLIDADO
 (en nuevos soles)

POR TODA FUENTE DE FINANCIAMIENTO

REPORTE SIAF AL 14-09-2009

RB GENERICA	PIA	PIM	ENERO	FEBRERO	MARZO	ABRIL	MAYO	JUNIO	JULIO	AGOSTO	SEPTIEMBRE	OCTUBRE	NOVIEMBRE	DICIEMBRE	TOTAL COMPROMISOS	SALDO	%
Gastos Corrientes	6,482,128.00	7,121,687.00	483,461.97	486,682.01	496,279.44	524,720.27	790,586.06	466,289.23	613,029.92	590,416.55					4,451,465.45	2,670,221.55	62.51
2.1 Personal y Obligaciones Sociales	4,931,248.00	4,980,348.00	380,004.63	411,074.56	378,850.03	378,939.77	373,746.48	372,759.34	520,121.55	372,063.83					3,187,560.19	1,792,787.81	64.00
2.2 Pensiones y Otras Prestaciones Sociales	2,000.00	2,000.00														2,000.00	
2.3 Bienes y Servicios	1,528,880.00	2,117,229.00	96,772.34	68,922.45	108,890.09	145,780.50	416,839.58	93,529.89	92,908.37	218,352.72					1,241,995.94	875,233.06	58.66
2.4 Donaciones y Transferencias																	
2.5 Otros Gastos	20,000.00	22,110.00	6,685.00	6,685.00	8,539.32										21,909.32	200.68	99.09
Gastos de Capital	575,000.00	16,779,504.00		487,136.11	282,328.49	206,968.87	431,079.96	300,681.86	328,648.72	478,160.51					2,515,004.52	14,264,499.48	14.99
2.4 Donaciones y Transferencias																	
2.5 Otros Gastos																	
2.6 Adquisición de Activo no Financiero	575,000.00	16,779,504.00		487,136.11	282,328.49	206,968.87	431,079.96	300,681.86	328,648.72	478,160.51					2,515,004.52	14,264,499.48	14.99
2.7 Adquisición de Activos Financieros																	
TOTAL GENERAL	7,057,128.00	23,901,191.00	483,461.97	973,818.12	778,607.93	731,689.14	1,221,666.02	766,971.09	941,678.64	1,068,577.06					6,966,469.97	16,934,721.03	29.15



Hecho por:

GRL - GRPPAT - OPRE

Tec. Cont. Victor Raul Valencía Alva.



Visado

PRESUPUESTO - GASTOS CORRIENTES


Sr. Gustavo F. Manrique Prada.



Visado

Secretaría: REGION LIMA - SEDE CENTRAL

Ing. Cesar A. Alvarés Castillo.



Visado


Secretaría: SECTOR AGRICULTURA Y SALUD

Econ. Carmen A. Jimenes García.



Secretaría: SECTOR EDUCACION

C.P.C. Cesar Almagorta Vargas.



Visado

Encargado de la Oficina de Presupuesto

Econ. José G. Ramirez Durand.



Visado

Secretaría Regional de Planeamiento, Presupuesto y

Academización Territorial

Econ. Luis Aguilar Ramos.

PRESUPUESTO INSTITUCIONAL DE APERTURA, PRESUPUESTO INSTITUCIONAL MODIFICADO Y EJECUCION DEL GASTO
PLIEGO : 463 GOBIERNO REGIONAL DE LIMA - SECTOR AGRICULTURA
DETALLADO POR FUENTE DE FINANCIAMIENTO - AL 31 DE AGOSTO DEL 2009

Gobierno Regional de Lima

(en nuevos soles)


FTL. FTG. 1. RECURSOS ORDINARIOS**SUBRO 00. RECURSOS ORDINARIOS**

REPORTE SIAF AL 14-09-2009

RB GENERICA	PIA	PIM	ENERO	FEBRERO	MARZO	ABRIL	MAYO	JUNIO	JULIO	AGOSTO	SETIEMBRE	OCTUBRE	NOVIEMBRE	DIEMBRE	TOTAL COMPROMISOS	SALDOS	%
Gastos Corrientes	6,082,128.00	6,131,228.00	472,637.77	486,682.01	493,412.69	520,720.77	552,047.01	458,647.78	603,182.92	459,987.35					4,047,318.30	2,083,909.70	66.01
2.1 Personal y Obligaciones Sociales	4,931,248.00	4,980,348.00	380,004.63	411,074.56	378,850.03	378,939.77	373,746.48	372,759.34	520,121.55	372,063.83					3,187,560.19	1,792,787.81	64.00
2.2 Pensiones y Otras Prestaciones Sociales	2,000.00	2,000.00														2,000.00	
2.3 Bienes y Servicios	1,128,880.00	1,126,770.00	85,948.14	68,922.45	106,023.34	141,781.00	178,300.53	85,888.44	83,061.37	87,923.52					837,848.79	288,921.21	74.36
2.4 Donaciones y Transferencias																	
2.5 Otros Gastos	20,000.00	22,110.00	6,685.00	6,685.00	8,539.32										21,909.32	200.68	99.09
Gastos de Capital	575,000.00	5,364,767.00		487,136.11	212,788.49	114,149.27	412,636.46	268,345.41	292,613.09	288,792.52					2,076,461.35	3,288,305.65	38.71
2.4 Donaciones y Transferencias																	
2.5 Otros Gastos																	
2.6 Adquisición de Activo no Financiero	575,000.00	5,364,767.00		487,136.11	212,788.49	114,149.27	412,636.46	268,345.41	292,613.09	288,792.52					2,076,461.35	3,288,305.65	38.71
2.7 Adquisición de Activos Financieros																	
TOTAL GENERAL	6,657,128.00	11,495,995.00	472,637.77	973,818.12	706,201.18	634,870.04	964,683.47	726,993.19	895,796.01	748,779.87					6,123,779.65	5,372,215.35	53.27

FTL. FTG. 2. RECURSOS DIRECTAMENTE RECAUDADO**SUBRO 00. RECURSOS DIRECTAMENTE RECAUDADO**

Gastos Corrientes	400,000.00	458,959.00	10,824.20		2,866.75	3,999.50	3,539.05	7,641.45	9,847.00	14,374.20					53,092.15	405,866.85	11.57
2.1 Personal y Obligaciones Sociales																	
2.2 Pensiones y Otras Prestaciones Sociales																	
2.3 Bienes y Servicios	400,000.00	458,959.00	10,824.20		2,866.75	3,999.50	3,539.05	7,641.45	9,847.00	14,374.20					53,092.15	405,866.85	11.57
2.4 Donaciones y Transferencias																	
2.5 Otros Gastos																	
Gastos de Capital																	
2.4 Donaciones y Transferencias																	
2.5 Otros Gastos																	
2.6 Adquisición de Activo no Financiero																	
2.7 Adquisición de Activos Financieros																	
TOTAL GENERAL	400,000.00	458,959.00	10,824.20		2,866.75	3,999.50	3,539.05	7,641.45	9,847.00	14,374.20					53,092.15	405,866.85	11.57



Hecho por:

GRL - GRPPAT - OPRE

Tec. Cont. Victor Raul Valencia Alva.



Visado

PRESUPUESTO - GASTOS CORRIENTES

Dr. Gustavo F. Manrique Prado.



Visado

Secretaría: REGION LIMA - SEDE CENTRAL

Ing. Cesar A. Alvarez Castillo.



Visado

Secretaría: SECTOR AGRICULTURA Y SALUD

Econ. Carmen A. Jimenez Garcia.



Secretaría: SECTOR EDUCACION

C.P.C. Cesar Almagorta Vargas.



Visado

Econ. Jose G. Ramirez Durand.



Aprobado por:

Gerente Regional de Planeamiento, Presupuesto y Adm. Territorial

Econ. Luis Aguilar Ramos.

PRESUPUESTO INSTITUCIONAL DE APERTURA, PRESUPUESTO INSTITUCIONAL MODIFICADO Y EJECUCION DEL GASTO
PLIEGO : 463 GOBIERNO REGIONAL DE LIMA - SECTOR AGRICULTURA
DETALLADO POR FUENTE DE FINANCIAMIENTO - AL 31 DE AGOSTO DEL 2009
 (en nuevos soles)

FTL. FTG. 4. DONACIONES Y TRANSFERENCIAS

RUBRO 16. DONACIONES Y TRANSFERENCIAS

REPORTE SIAF AL 14-09-2009

RB GENERAL	PIA	PIM	ENERO	FEBRERO	MARZO	ABRIL	MAYO	JUNIO	JULIO	AGOSTO	SEPTIEMBRE	OCTUBRE	NOVIEMBRE	DICIEMBRE	TOTAL COMPROMISOS	SALDOS	%
Gastos Corrientes																	
2.1 Personal y Obligaciones Sociales																	
2.2 Pensiones y Otras Prestaciones Sociales																	
2.3 Bienes y Servicios																	
2.4 Donaciones y Transferencias																	
2.5 Otros Gastos																	
Gastos de Capital		4.00															4.00
2.4 Donaciones y Transferencias																	
2.5 Otros Gastos																	
2.6 Adquisición de Activo no Financiero		4.00															4.00
2.7 Adquisición de Activos Financieros																	
TOTAL GENERAL		4.00															4.00

FTL. FTG. 5. RECURSOS DETERMINADOS

RUBRO 18. CANON Y SOBRECANON, REGALIAS, RENTA DE ADUANAS Y PARTICIPACIONES

Gastos Corrientes		531,500.00					235,000.00			116,055.00					351,055.00	180,445.00	
2.1 Personal y Obligaciones Sociales																	
2.2 Pensiones y Otras Prestaciones Sociales																	
2.3 Bienes y Servicios		531,500.00					235,000.00			116,055.00					351,055.00	180,445.00	
2.4 Donaciones y Transferencias																	
2.5 Otros Gastos																	
Gastos de Capital		11,414,733.00			69,540.00	92,819.60	18,443.50	32,336.45	36,035.63	189,367.99					438,543.17	10,976,189.83	3.84
2.4 Donaciones y Transferencias																	
2.5 Otros Gastos																	
2.6 Adquisición de Activo no Financiero		11,414,733.00		69,540.00	92,819.60	18,443.50	32,336.45	36,035.63	189,367.99						438,543.17	10,976,189.83	3.84
2.7 Adquisición de Activos Financieros																	
TOTAL GENERAL		11,946,233.00			69,540.00	92,819.60	253,443.50	32,336.45	36,035.63	305,422.99					789,598.17	11,156,634.83	6.61




Hecho por:
 GRPPAT - OPRE
 Tec. Cont. Victor Raul Valencia Alva.



Vistado
 PROGRAMADOR - GASTOS CORRIENTES
 Sr. Gustavo F. Métrique Prada.



Vistado
 Secretario: REGION LIMA - SEDE CENTRAL
 Ing. Cesar A. Alvarez Castillo.



Vistado
 Secretario: SECTOR AGRICULTURA Y SALUD
 Econ. Carmen A. Jimenez Garcia.



Vistado
 Secretario: SECTOR EDUCACION
 C.P.C. Cesar Almagorita Vargas.



Vistado
 Encargado de la Oficina de Presupuesto
 Econ. Jose G. Ramirez Durand.



Aprobado por:
 Gerente Regional de Planeamiento, Presupuesto y
 Acondicionamiento Territorial
 Econ. Luis Aguilar Ramos.



Gobierno Regional de Lima

PRESUPUESTO INSTITUCIONAL DE APERTURA
PLIEGO : 463 GOBIERNO REGIONAL DE LIMA
ACUMULADO POR TODA FUENTE DE FINANCIAMIENTO
COMPROMISOS

POR TODA FUENTE DE FINANCIAMIENTO

REPORTE SIAF AL 14-09-2009


RB GENERICA	PIA	PIM	ENERO	FEBRERO	MARZO	ABRIL	MAYO	JUNIO	JULIO	AGOSTO	SETEMBRE	OCTUBRE	NOVIEMBRE	DICIEMBRE	TOTAL COMPROMISOS	SALDO	%
Gastos Corrientes	294,929,522.00	296,631,204.00	22,303,966.11	27,936,882.71	21,535,629.87	23,787,576.63	23,759,487.32	22,861,145.07	31,884,805.79	23,283,895.30					197,333,388.80	99,297,815.20	66.52
2.1 Personal y Obligaciones Sociales	239,104,709.00	239,156,140.00	18,454,032.25	22,986,286.48	17,326,460.28	19,343,378.30	19,309,204.63	18,459,122.53	25,824,363.19	18,698,491.10					160,401,338.76	78,754,801.24	67.07
2.2 Pensiones y Otras Prestaciones Sociales	34,084,287.00	35,147,937.00	2,557,431.58	3,494,560.36	2,579,631.64	2,573,891.88	2,601,689.20	2,578,634.10	4,110,814.53	2,595,922.39					23,092,575.68	12,055,361.32	65.70
2.3 Bienes y Servicios	21,740,526.00	22,219,636.00	1,292,502.28	1,456,035.87	1,626,297.55	1,870,306.45	1,848,593.49	1,823,388.44	1,929,620.07	1,975,905.97					13,822,658.12	8,396,977.88	62.21
2.4 Donaciones y Transferencias																	
2.5 Otros Gastos		107,491.00			3,240.40					13,575.84					16,816.24	90,674.76	
Gastos de Capital	1,034,062.00	1,037,002.00				72,282.00	169,700.00	6,672.00	120,103.00	21,820.00					390,577.00	646,425.00	37.66
2.4 Donaciones y Transferencias																	
2.5 Otros Gastos																	
2.6 Adquisición de Activo no Financiero	1,034,062.00	1,037,002.00				72,282.00	169,700.00	6,672.00	120,103.00	21,820.00					390,577.00	646,425.00	37.66
2.7 Adquisición de Activos Financieros																	
TOTAL GENERAL	295,963,584.00	297,668,206.00	22,303,966.11	27,936,882.71	21,535,629.87	23,859,858.63	23,929,187.32	22,867,817.07	31,984,908.79	23,305,715.30					197,723,965.80	99,944,240.20	66.42




Hecho por:

GRL - GRPPAT - OPRE

Tec. Cont. Victor Raul Valencia Alva.

PROGRAMA GASTOS CORRIENTES
Sr. Gustavo F. Henrique Prada.

Visado

Secretaría: REGION LIMA - SEDE CENTRAL
Ing. Cesar A. Avila Castillo.

Visado

Secretaría: SECTOR AGRICULTURA Y SALUD
Econ. Carmen A. Jimenez Garcia.Secretaría: SECTOR EDUCACION
C.P.C. Olga Almirante Vargas.

Visado por:

Econ. Jose G. Ramirez Durand.



Aprobado por:

Gerente Regional de Planeamiento, Presupuesto y
Acercamiento Territorial
Econ. Luis Aguilera Ramos.

PRESUPUESTO INSTITUCIONAL DE APERTURA, PRESUPUESTO INSTITUCIONAL MODIFICADO Y EJECUCION DEL GASTO

PLIEGO : 463 GOBIERNO REGIONAL DE LIMA - SECTOR EDUCACION

DETALLADO POR FUENTE DE FINANCIAMIENTO - AL 31 DE AGOSTO DEL 2009

(en nuevos soles)

Gobierno Regional de Lima

FTL FTO. 1. RECURSOS ORDINARIOS

RUBRO 00. RECURSOS ORDINARIOS

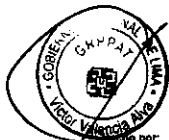
REPORTE SIAF AL 14-09-2009

RB GENERICA	PIA	PIM	ENERO	FEBRERO	MARZO	ABRIL	MAYO	JUNIO	JULIO	AGOSTO	SETIEMBRE	OCTUBRE	NOVIEMBRE	DICIEMBRE	TOTAL COMPROMISOS	SALDOS	%
Gastos Corrientes	293,459,219.00	294,754,564.00	22,265,509.22	27,674,524.10	21,467,374.54	23,724,913.63	23,715,984.60	22,784,700.92	31,752,006.49	23,183,248.67					196,568,262.17	98,186,301.83	66.69
2.1 Personal y Obligaciones Sociales	239,104,709.00	238,889,027.00	18,454,032.25	22,779,236.48	17,326,460.28	19,343,378.30	19,309,204.63	18,459,122.53	25,820,313.19	18,652,841.10					160,144,588.76	78,744,438.24	67.04
2.2 Pensiones y Otras Prestaciones Sociales	34,084,287.00	35,147,937.00	2,557,431.58	3,494,560.36	2,579,631.64	2,573,891.88	2,601,689.20	2,578,634.10	4,110,814.53	2,595,922.39					23,092,575.68	12,055,361.32	65.70
2.3 Bienes y Servicios	20,270,223.00	20,610,109.00	1,254,045.39	1,400,727.26	1,558,042.22	1,807,643.45	1,805,090.77	1,746,944.29	1,820,878.77	1,920,909.34					13,314,281.49	7,295,827.51	64.60
2.4 Donaciones y Transferencias																	
2.5 Otros Gastos		107,491.00			3,240.40					13,575.84					16,816.24	90,674.76	15.64
Gastos de Capital	924,236.00	924,236.00				61,700.00	143,800.00		99,203.00						304,703.00	619,533.00	32.97
2.4 Donaciones y Transferencias																	
2.5 Otros Gastos																	
2.6 Adquisición de Activo no Financiero	924,236.00	924,236.00				61,700.00	143,800.00		99,203.00						304,703.00	619,533.00	32.97
2.7 Adquisición de Activos Financieros																	
TOTAL GENERAL	294,383,455.00	295,678,800.00	22,265,509.22	27,674,524.10	21,467,374.54	23,786,613.63	23,859,784.60	22,784,700.92	31,851,209.49	23,183,248.67					196,872,965.17	98,805,834.83	66.58

FTL FTO. 2. RECURSOS DIRECTAMENTE RECAUDADO

RUBRO 00. RECURSOS DIRECTAMENTE RECAUDADO


Gastos Corrientes	1,470,303.00	1,603,480.00	38,456.89	55,308.61	68,255.33	62,663.00	43,502.72	76,444.15	110,399.30	54,996.63					510,026.63	1,093,453.37	31.81
2.1 Personal y Obligaciones Sociales		5,963.00							4,050.00						4,050.00	1,913.00	67.92
2.2 Pensiones y Otras Prestaciones Sociales																	
2.3 Bienes y Servicios	1,470,303.00	1,597,517.00	38,456.89	55,308.61	68,255.33	62,663.00	43,502.72	76,444.15	106,349.30	54,996.63					505,976.63	1,091,540.37	31.67
2.4 Donaciones y Transferencias																	
2.5 Otros Gastos																	
Gastos de Capital	109,826.00	109,826.00				10,582.00	25,900.00	6,672.00	20,900.00	21,820.00					85,874.00	23,952.00	78.19
2.4 Donaciones y Transferencias																	
2.5 Otros Gastos																	
2.6 Adquisición de Activo no Financiero	109,826.00	109,826.00				10,582.00	25,900.00	6,672.00	20,900.00	21,820.00					85,874.00	23,952.00	78.19
2.7 Adquisición de Activos Financieros																	
TOTAL GENERAL	1,580,129.00	1,713,306.00	38,456.89	55,308.61	68,255.33	73,245.00	69,402.72	83,116.15	131,299.30	76,816.63					595,900.63	1,117,405.37	34.78



Asesado por:
EGL - GRPPAT - OPRE
Lic. Cont. Victor Raul Valencia Alva.



Asesado:
PROCESAMIENTO - GASTOS CORRIENTES
Dr. Gustavo F. Marique Prado.



Asesado:
Secretaría: REGION LIMA - SEDE CENTRAL
Ing. Cesar A. Alvarez Castillo.



Asesado:
Secretaría: SECTOR AGRICULTURA Y SALUD
Econ. Carmen A. Jimenez Garcia.



Asesado por:
Secretaría: SECTOR EDUCACION
C.P.C. Cesar Almagorra Vargas.



Asesado por:
Encargado de la Oficina de Presupuesto
Econ. Jose G. Ramirez Durand.



Asesado por:
Secretaría Regional de Planeamiento, Presupuesto y Acreditación Territorial
Econ. Leon Aguiar Ramos.



Gobierno Regional de Lima

PRESUPUESTO INSTITUCIONAL DE APERTURA, PRESUPUESTO INSTITUCIONAL MODIFICADO Y EJECUCIÓN DEL GASTO
PLIEGO : 463 GOBIERNO REGIONAL DE LIMA - SECTOR EDUCACION
DETALLADO POR FUENTE DE FINANCIAMIENTO - AL 31 DE AGOSTO DEL 2009
 (en nuevos soles)

FTL. PTO. 4. DONACIONES Y TRANSFERENCIAS

REPORTE SIAF AL 14-09-2009

RUBRO 15. DONACIONES Y TRANSFERENCIAS

RB GENERICA	PIA	PIM	ENERO	FEBRERO	MARZO	ABRIL	MAYO	JUNIO	JULIO	AGOSTO	SETIEMBRE	OCTUBRE	NOVIEMBRE	DICIEMBRE	TOTAL COMPROMISOS	SALDOS	%
Gastos Corrientes		273,160.00		207,050.00					2,400.00	45,650.00					255,100.00	18,060.00	93.39
2.1 Personal y Obligaciones Sociales		261,150.00		207,050.00						45,650.00					252,700.00	8,450.00	96.76
2.2 Pensiones y Otras Prestaciones Sociales																	
2.3 Bienes y Servicios		12,010.00							2,400.00						2,400.00	9,610.00	19.98
2.4 Donaciones y Transferencias																	
2.5 Otros Gastos																	
Gastos de Capital		2,940.00														2,940.00	
2.4 Donaciones y Transferencias																	
2.5 Otros Gastos																	
2.6 Adquisición de Activo no Financiero		2,940.00														2,940.00	
2.7 Adquisición de Activos Financieros																	
TOTAL GENERAL		276,100.00		207,050.00					2,400.00	45,650.00					255,100.00	21,000.00	92.39

FTL. PTO. 5. RECURSOS DETERMINADOS

RUBRO 16. CANON Y JOBRUCANON, REGALIAS, RENTA DE ADUANAS Y PARTICIPACIONES

RB GENERICA	PIA	PIM	ENERO	FEBRERO	MARZO	ABRIL	MAYO	JUNIO	JULIO	AGOSTO	SETIEMBRE	OCTUBRE	NOVIEMBRE	DICIEMBRE	TOTAL COMPROMISOS	SALDOS	%
Gastos Corrientes																	
2.1 Personal y Obligaciones Sociales																	
2.2 Pensiones y Otras Prestaciones Sociales																	
2.3 Bienes y Servicios																	
2.4 Donaciones y Transferencias																	
2.5 Otros Gastos																	
Gastos de Capital																	
2.4 Donaciones y Transferencias																	
2.5 Otros Gastos																	
2.6 Adquisición de Activo no Financiero																	
2.7 Adquisición de Activos Financieros																	
TOTAL GENERAL																	



Hecho por:
GRL - GRPPAT - OPRE

Tec. Cont. Victor Raul Valencia Alva.



Visado
PROGRAMACION - GASTOS CORRIENTES
Sr. Gustavo F. Manrique Prada.



Visado
Secretaría: REGION LIMA - SEDE CENTRAL
Ing. Cesar A. Abtías Castillo.



Visado
Secretaría: SECTOR AGRICULTURA Y SALUD
Econ. Carmen A. Jimenez Garcia.



Visado
Secretaría: SECTOR EDUCACION
C.P.C. Cesar Almagorta Vargas.



Encargado de la Oficina de Presupuesto
Econ. Jose G. Ramirez Durand.



Aprobado por:
Gerente Regional de Planeamiento, Presupuesto y
Asesoramiento Territorial
Econ. Luis Aguilier Ramos.

 Gobierno Regional de Lima	PRESUPUESTO INSTITUCIONAL DE APERTURA, PRESUPUESTO INSTITUCIONAL MODIFICADO Y EJECUCION DEL GASTO PLIEGO : 463 GOBIERNO REGIONAL DE LIMA - SECTOR SALUD ACUMULADO POR TODA FUENTE DE FINANCIAMIENTO - AL 31 DE AGOSTO DEL 2009 CONSOLIDADO (en nuevos soles)

POR TODA FUENTE DE FINANCIAMIENTO

REPORTE SIAF AL 14-09-2009

RB GENERICA	PIA	PIM	ENERO	FEBRERO	MARZO	ABRIL	MAYO	JUNIO	JULIO	AGOSTO	SETIEMBRE	OCTUBRE	NOVIEMBRE	DICIEMBRE	TOTAL COMPROMISOS	SALDO	%
Gastos Corrientes	147,622,178.00	161,798,556.00	11,550,865.06	13,064,110.77	12,971,417.65	14,102,343.04	13,361,047.79	13,133,860.73	15,097,736.52	13,671,054.41					106,952,435.97	54,846,120.03	66.10
2.1 Personal y Obligaciones Sociales	79,049,342.00	80,463,800.00	6,527,660.40	7,608,672.76	6,519,064.40	6,901,560.64	6,799,310.57	6,737,573.57	8,451,582.52	6,655,912.79					56,201,337.65	24,262,462.35	69.85
2.2 Pensiones y Otras Prestaciones Sociales	4,871,693.00	5,052,676.00	369,195.16	498,224.67	375,246.77	376,109.32	373,153.33	372,878.00	577,254.38	375,115.78					3,317,177.41	1,735,498.59	65.65
2.3 Bienes y Servicios	63,701,143.00	75,874,934.00	4,630,177.83	4,933,381.67	6,047,154.46	6,791,175.41	6,159,794.22	5,997,616.49	6,011,545.28	6,614,528.17					47,185,373.53	28,689,560.47	62.19
2.4 Donaciones y Transferencias																	
2.5 Otros Gastos		407,146.00	23,831.67	23,831.67	29,952.02	33,497.67	28,789.67	25,792.67	57,354.34	25,497.67					248,547.38	158,598.62	61.05
Gastos de Capital	4,686,964.00	9,463,709.00			448,697.08	432,286.97	335,145.20	387,235.45	88,498.15	129,997.95					1,821,860.80	7,641,848.20	19.25
2.4 Donaciones y Transferencias																	
2.5 Otros Gastos																	
2.6 Adquisición de Activo no Financiero	4,686,964.00	9,463,709.00			448,697.08	432,286.97	335,145.20	387,235.45	88,498.15	129,997.95					1,821,860.80	7,641,848.20	19.25
2.7 Adquisición de Activos Financieros																	
TOTAL GENERAL	152,309,142.00	171,262,265.00	11,550,865.06	13,064,110.77	13,420,114.73	14,534,630.01	13,696,192.99	13,521,096.18	15,186,234.67	13,801,052.36					108,774,296.77	62,487,968.23	63.51



Hecho por:

EGR - GRPPAT - OPRE

Tec. Cont. Victor Raul Valencia Alva.



Visado

PREPARACION - GASTOS CORRIENTES

Sr. Gustavo F. Manrique Prada.



Secretaría: REGION LIMA - SEDE CENTRAL

Ing. Cesar A. Alvarado Castillo.



Visado

Secretaría: SECTOR AGRICULTURA Y SALUD

Econ. Carmen A. Jimenez Garcia.



Secretaría: SECTOR ECONOMIA

C.P.C. Cesar Adinagorta Vargas.



Encargado: Oficina de Presupuesto

Econ. Jose G. Ramirez Durand.



Aprobado por:

Gerente Regional de Planeamiento, Presupuesto y

Asesamiento Territorial

Econ. Lula Aguilar Ramos.

PRESUPUESTO INSTITUCIONAL DE APERTURA, PRESUPUESTO INSTITUCIONAL MODIFICADO Y EJECUCION DEL GASTO
PLIEGO : 463 GOBIERNO REGIONAL DE LIMA - SECTOR SALUD
DETALLADO POR FUENTE DE FINANCIAMIENTO - AL 31 DE AGOSTO DEL 2009
 (en nuevos soles)


FTL PTO. 1. RECURSOS ORDINARIOS
RUBRO 00. RECURSOS ORDINARIOS

REPORTE SIAF AL 14-09-2009

RB GENERICA	PIA	PIM	ENERO	FEBRERO	MARZO	ABRIL	MAYO	JUNIO	JULIO	AGOSTO	SETIEMBRE	OCTUBRE	NOVIEMBRE	DICIEMBRE	TOTAL COMPROMISOS	SALDOS	%
Gastos Corrientes	126,453,080.00	127,632,479.00	10,421,591.04	11,553,721.18	10,650,018.41	10,738,571.57	10,960,300.97	10,832,655.39	12,807,641.94	10,756,283.77					88,720,784.27	38,911,694.73	69.51
2.1 Personal y Obligaciones Sociales	78,249,542.00	79,610,800.00	6,514,657.40	7,525,497.26	6,505,976.40	6,748,226.01	6,775,630.57	6,719,312.57	8,323,437.52	6,637,568.79					55,750,306.52	23,860,493.48	70.03
2.2 Pensiones y Otras Prestaciones Sociales	4,871,693.00	5,052,676.00	369,195.16	498,224.67	375,246.77	376,109.32	373,153.33	372,878.00	577,254.38	375,115.78					3,317,177.41	1,735,498.59	65.65
2.3 Bienes y Servicios	43,331,845.00	42,632,355.00	3,513,906.81	3,506,167.58	3,744,963.57	3,590,404.57	3,784,685.40	3,716,633.15	3,859,286.70	3,719,767.53					29,435,815.31	13,196,539.69	69.05
2.4 Donaciones y Transferencias																	
2.5 Otros Gastos		336,648.00	23,831.67	23,831.67	23,831.67	23,831.67	26,831.67	23,831.67	47,663.34	23,831.67					217,485.03	119,162.97	64.60
Gastos de Capital	793,864.00	3,396,069.00			273,119.98	51,800.00	110,888.80	29,989.00	21,291.00						487,088.78	2,908,980.22	14.34
2.4 Donaciones y Transferencias																	
2.5 Otros Gastos																	
2.6 Adquisición de Activo no Financiero	793,864.00	3,396,069.00			273,119.98	51,800.00	110,888.80	29,989.00	21,291.00						487,088.78	2,908,980.22	14.34
2.7 Adquisición de Activos Financieros																	
TOTAL GENERAL	127,246,944.00	131,028,548.00	10,421,591.04	11,553,721.18	10,923,138.39	10,790,371.57	11,071,189.77	10,862,644.39	12,828,932.94	10,756,283.77					89,207,873.05	41,820,674.95	68.08

FTL PTO. 2. RECURSOS DIRECTAMENTE RECAUDADO
RUBRO 00. RECURSOS DIRECTAMENTE RECAUDADO

Gastos Corrientes	21,169,098.00	24,013,569.00	1,129,274.02	1,201,309.59	1,142,216.30	1,602,263.29	1,664,314.73	1,318,866.55	1,423,588.54	1,864,074.53					11,345,907.55	12,667,661.45	47.25
2.1 Personal y Obligaciones Sociales	799,800.00	853,000.00	13,003.00	83,175.50	13,088.00	153,334.63	23,680.00	18,261.00	128,145.00	18,344.00					451,031.13	401,968.87	52.88
2.2 Pensiones y Otras Prestaciones Sociales																	
2.3 Bienes y Servicios	20,369,298.00	23,113,444.00	1,116,271.02	1,118,134.09	1,123,007.95	1,447,262.66	1,638,676.73	1,298,644.55	1,293,752.54	1,844,064.53					10,879,814.07	12,233,629.93	47.07
2.4 Donaciones y Transferencias																	
2.5 Otros Gastos		47,125.00			6,120.35	1,666.00	1,958.00	1,961.00	1,691.00	1,666.00					15,062.35	32,062.65	31.96
Gastos de Capital	3,893,100.00	5,113,570.00			109,310.10	355,936.74	187,216.40	266,146.45	57,992.95	18,676.01					995,278.65	4,118,291.35	19.46
2.4 Donaciones y Transferencias																	
2.5 Otros Gastos																	
2.6 Adquisición de Activo no Financiero	3,893,100.00	5,113,570.00			109,310.10	355,936.74	187,216.40	266,146.45	57,992.95	18,676.01					995,278.65	4,118,291.35	19.46
2.7 Adquisición de Activos Financieros																	
TOTAL GENERAL	25,062,198.00	29,127,139.00	1,129,274.02	1,201,309.59	1,251,526.40	1,958,200.03	1,851,531.13	1,585,013.00	1,481,581.49	1,882,750.54					12,341,186.20	16,785,952.80	42.37



 Visado por:
GRL - GRPPAT - OPRE
 Tec. Cont. Victor Raul Valencia Alva.


 Visado
PROGRAMACION - GASTOS CORRIENTES
 Sr. Gustavo F. Manrique Prado.


 Visado
SECRETARÍA: REGION LIMA - SEDE CENTRAL
 Ing. Cesar A. Alvites Castillo.


 Visado
SECRETARÍA: SECTOR AGRICULTURA Y SALUD
 Econ. Carmen A. Jimenes Garcia.


 Visado
SECRETARÍA: REGIONAL DE LIMA
 C.P.C. Cesar Alminogorta Vargas.


 Visado por:
GOBIERNO REGIONAL DE LIMA
 Encargado de la Oficina de Presupuesto
 Econ. Jose G. Ramirez Durand.


 Visado por:
GOBIERNO REGIONAL DE LIMA
 Gerente Regional de Planeamiento, Presupuesto y Acumulado Territorial
 Econ. Luis Aguilar Ramos.



PRESUPUESTO INSTITUCIONAL DE APERTURA, PRESUPUESTO INSTITUCIONAL MODIFICADO Y EJECUCION DEL GASTO
PLIEGO : 463 GOBIERNO REGIONAL DE LIMA - SECTOR SALUD
DETALLADO POR FUENTE DE FINANCIAMIENTO - AL 31 DE AGOSTO DEL 2009
 (en nuevos soles)

FTB. FTG. 4. DONACIONES Y TRANSFERENCIAS

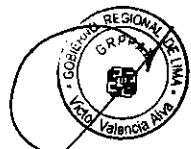
RUBRO 15. DONACIONES Y TRANSFERENCIAS

RB GENERAL	PIA	PIM	ENERO	FEBRERO	MARZO	ABRIL	MAYO	JUNIO	JULIO	AGOSTO	SEPTIEMBRE	OCTUBRE	NOVIEMBRE	DICIEMBRE	REPORTE SIAF AL 14-09-2009				
															TOTAL COMPROMISOS	SALDOS	%		
Gastos Corrientes		10,032,508.00		309,080.00	1,179,182.94	1,761,508.18	736,432.09	982,338.79	866,506.04	1,050,696.11						6,885,744.15	3,146,763.85	68.63	
2.1 Personal y Obligaciones Sociales																			
2.2 Pensiones y Otras Prestaciones Sociales																			
2.3 Bienes y Servicios		10,009,135.00		309,080.00	1,179,182.94	1,753,508.18	736,432.09	982,338.79	858,506.04	1,050,696.11						6,869,744.15	3,139,390.85	68.63	
2.4 Donaciones y Transferencias																			
2.5 Otros Gastos		23,373.00							8,000.00										
Gastos de Capital		954,070.00			66,267.00	24,550.23	37,040.00	91,100.00	9,214.20	111,321.94						16,000.00	7,373.00	68.46	
2.4 Donaciones y Transferencias																	339,493.37	614,576.63	35.58
2.5 Otros Gastos																			
2.6 Adquisición de Activo no Financiero		954,070.00			66,267.00	24,550.23	37,040.00	91,100.00	9,214.20	111,321.94									
2.7 Adquisición de Activos Financieros																	339,493.37	614,576.63	35.58
TOTAL GENERAL		10,986,578.00		309,080.00	1,245,449.94	1,786,058.41	773,472.09	1,073,438.79	875,720.24	1,162,018.05						7,225,237.52	3,761,340.48	65.76	

FTB. FTG. 5. RECURSOS DETERMINADOS

RUBRO 16. CANON Y JORJECANON, REGALIAS, RENTA DE ADUANAS Y PARTICIPACIONES


Gastos Corrientes		120,000.00																	
2.1 Personal y Obligaciones Sociales																			120,000.00
2.2 Pensiones y Otras Prestaciones Sociales																			
2.3 Bienes y Servicios		120,000.00																	
2.4 Donaciones y Transferencias																			120,000.00
2.5 Otros Gastos																			
Gastos de Capital																			
2.4 Donaciones y Transferencias																			
2.5 Otros Gastos																			
2.6 Adquisición de Activo no Financiero																			
2.7 Adquisición de Activos Financieros																			
TOTAL GENERAL		120,000.00																	120,000.00



Hecho por:
 ENI - BOPPAI - DPRE
 Tec. Cont. Victor Raul Valenciano Alva.



Visto
 PROGRAMACION - GASTOS CORRIENTES
 Sr. Gustavo F. Manrique Prada.



Visto
 Secretario: REGION LIMA - SEDE CENTRAL
 Ing. Cesar A. Alvarez Castillo.



Visto
 Secretario: SECTOR AGRICULTURA Y SALUD
 Econ. Carmen A. Jimenez Garcia.



C.P.C. Carlos Ramirez Durand



Visto por:
 Oficina de Presupuesto
 Econ. Jose G. Ramirez Durand.



Aprobado por:
 Gerente Regional de Planeamiento, Presupuesto y
 Finanzas y Recursos Territoriales
 Econ. Luis Aguilera Ramos.



Gobierno Regional de Lima

PRESUPUESTO INSTITUCIONAL DE APERTURA, PRESUPUESTO INSTITUCIONAL MODIFICADO Y EJECUCIÓN MENSUAL DEL GASTO
 PLIEGO : 463 GOBIERNO REGIONAL DE LIMA
 AGRUPADO POR RUBRO AL 31 DE AGOSTO DEL 2009
CONSOLIDADO
 (en nuevos soles)

REPORTE SIAF AL 14-09-09

RB GENERICA	PIA	PIM	ENERO	FEBRERO	MARZO	ABRIL	MAYO	JUNIO	JULIO	AGOSTO	SETIEMBRE	OCTUBRE	NOVIEMBRE	DICIEMBRE	TOTAL COMPROMISOS	SALDOS	%
RESUMEN																	
TOTAL RUBRO 00 - Recursos Ordinarios	467,919,000.00	522,063,479.00	35,226,690.70	43,854,516.10	38,128,703.28	39,395,213.51	41,050,558.40	42,463,743.28	53,000,153.46	40,958,986.51					334,078,565.24	187,984,913.76	63.99
TOTAL RUBRO 09 - Recursos Directamente Recaudados	27,291,000.00	31,630,969.00	1,196,180.81	1,262,403.21	1,351,144.48	2,055,296.50	1,974,351.70	1,695,733.71	1,646,493.99	1,993,636.58					13,175,240.98	18,455,728.02	41.65
TOTAL RUBRO 13 - Donaciones y Transferencias		26,067,630.00		977,020.43	1,253,181.64	2,314,908.35	2,677,006.64	1,160,700.94	1,277,337.23	1,647,375.64					11,307,530.87	14,760,099.13	43.38
TOTAL RUBRO 18 - Canon y Sobrecanon, regalías, Rentas de Aduanas y Participaciones	66,586,207.00	146,321,797.00	2,418,014.20	3,746,620.28	3,573,587.29	4,420,185.85	4,351,954.75	3,716,894.24	4,927,399.16	3,281,230.34					30,435,886.11	115,885,910.89	20.80
TOTAL	561,796,207.00	726,063,875.00	38,840,885.71	49,840,560.02	44,306,616.69	48,185,604.21	50,053,871.49	49,037,072.17	60,851,383.84	47,881,229.07					388,997,223.20	337,086,651.80	53.57



Hecho por:

GRL - GRPPAT - OPRE

Tee. Cont. Victor Raul Valencia Alva.



Visado

PROFESIONAL GASTOS CORRIENTES

Dr. Gustavo F. Manrique Prada.



Visado

Secretaría: REGION LIMA - SEDE CENTRAL

Ing. Cesar A. Alvariz Castillo.



Visado

Secretaría: SECTOR AGRICULTURA Y SALUD

Econ. Carmen A. Jimenez Garcia.



Secretaría: SECTOR ECONOMIA

C.P.C. Cesar A. Alvariz Vargas.



Visado

Secretaría: Oficina de Presupuesto

Econ. Jose G. Ramirez Durand.



Aprobado por:

Gerente Regional de Planeamiento, Presupuesto y Academismo Territorial

Econ. Luis Aguilar Ramos.



Gobierno Regional de Lima

**PRESUPUESTO INSTITUCIONAL DE APERTURA, PRESUPUESTO INSTITUCIONAL MODIFICADO Y EJECUCION DEL GASTO
POR UNIDAD EJECUTORA DEL PLIEGO : 463 GOBIERNO REGIONAL DE LIMA
POR TODA FUENTE DE FINANCIAMIENTO - AL 31 DE AGOSTO DEL 2009**

(En Nuevos Soles)

REPORTE SIAF AL 14-09-2009

UNIDAD EJECUTORA / CATEGORIA GASTO / G.G.G.	PIA	PIM	ENERO	FEBRERO	MARZO	ABRIL	MAYO	JUNIO	JULIO	AGOSTO	SEPTIEMBRE	OCTUBRE	NOVIEMBRE	DICIEMBRE	TOTAL COMPROMISO	SALDOS	%
001 REGION LIMA	106,466,353.00	233,252,213.00	4,502,592.57	7,865,748.42	8,572,264.16	9,059,426.43	11,206,825.16	11,881,187.83	12,738,561.74	9,705,884.35					75,532,490.66	157,719,722.34	32.38
GASTOS CORRIENTES	29,011,317.00	23,018,419.00	1,109,589.60	1,301,398.83	1,230,958.85	1,978,103.83	1,532,136.86	1,554,013.84	2,238,767.79	1,643,305.72					12,588,275.32	10,430,143.68	54.69
2.1 PERSONAL Y OBLIGACIONES SOCIALES	7,856,713.00	7,001,505.00	490,466.13	512,335.32	476,679.59	656,018.04	443,757.98	526,344.01	865,998.73	462,257.11					4,433,856.91	2,567,648.09	63.33
2.2 PENSIONES Y OTRAS PRESTACIONES SOCIALES	98,020.00	98,500.00	821.82	1,147.02	841.82	836.82	836.82	836.82	1,336.82	836.82					7,494.76	91,005.24	7.61
2.3 BIENES Y SERVICIOS	20,960,584.00	15,741,098.00	618,301.65	787,916.49	753,437.44	1,317,593.85	1,082,542.06	1,016,833.01	1,360,872.07	1,171,189.79					8,108,686.36	7,632,411.64	51.51
2.4 DONACIONES Y TRANSFERENCIAS																	
2.5 OTROS GASTOS	96,000.00	177,316.00				3,655.12	5,000.00	10,000.00	10,560.17	9,022.00					38,237.29	139,078.71	21.56
GASTOS DE CAPITAL	77,455,036.00	210,233,794.00	3,393,002.97	6,564,349.59	7,341,305.31	7,081,322.60	9,674,688.30	10,327,173.99	10,499,793.95	8,062,578.63					62,944,215.34	147,289,578.66	29.94
2.4 DONACIONES Y TRANSFERENCIAS	9,695,139.00	9,966,150.00														9,966,150.00	
2.5 OTROS GASTOS																	
2.6 ADQUISICION DE ACTIVOS NO FINANCIEROS	67,759,897.00	200,267,644.00	3,393,002.97	6,564,349.59	7,341,305.31	7,081,322.60	9,674,688.30	10,327,173.99	10,499,793.95	8,062,578.63					62,944,215.34	137,323,428.66	31.43
2.7 ADQUISICION DE ACTIVOS FINANCIEROS																	

UNIDAD EJECUTORA / CATEGORIA GASTO / G.G.G.	PIA	PIM	ENERO	FEBRERO	MARZO	ABRIL	MAYO	JUNIO	JULIO	AGOSTO	SEPTIEMBRE	OCTUBRE	NOVIEMBRE	DICIEMBRE	TOTAL COMPROMISO	SALDOS	%
100 DIRECCION REGIONAL DE AGRICULTURA LIMA PROVINCIAS	7,057,128.00	23,901,191.00	483,461.97	973,818.12	778,607.93	731,689.14	1,221,666.02	766,971.09	941,678.64	1,068,577.06					6,966,469.97	16,934,721.03	29.15
GASTOS CORRIENTES	6,482,128.00	7,121,687.00	483,461.97	486,682.01	496,279.44	524,720.27	790,586.06	466,289.23	613,029.92	590,416.55					4,451,465.45	2,670,221.55	62.51
2.1 PERSONAL Y OBLIGACIONES SOCIALES	4,931,248.00	4,980,348.00	380,004.63	411,074.56	378,850.03	378,939.77	373,746.48	372,759.34	520,121.55	372,063.83					3,187,560.19	1,792,787.81	64.00
2.2 PENSIONES Y OTRAS PRESTACIONES SOCIALES	2,000.00	2,000.00													2,000.00		
2.3 BIENES Y SERVICIOS	1,528,880.00	2,117,229.00	96,772.34	68,922.45	108,890.09	145,780.50	416,839.58	93,529.89	92,908.37	218,352.72					1,241,995.94	875,233.06	58.66
2.4 DONACIONES Y TRANSFERENCIAS																	
2.5 OTROS GASTOS	20,000.00	22,110.00	6,685.00	6,685.00	8,539.32										21,909.32	200.68	99.09
GASTOS DE CAPITAL	575,000.00	16,779,504.00		487,136.11	282,328.49	206,968.87	431,079.96	300,681.86	328,648.72	478,160.51					2,515,004.52	14,264,499.48	14.99
2.5 OTROS GASTOS																	
2.6 ADQUISICION DE ACTIVOS NO FINANCIEROS	575,000.00	16,779,504.00		487,136.11	282,328.49	206,968.87	431,079.96	300,681.86	328,648.72	478,160.51					2,515,004.52	14,264,499.48	14.99
2.7 ADQUISICION DE ACTIVOS FINANCIEROS																	

UNIDAD EJECUTORA / CATEGORIA GASTO / G.G.G.	PIA	PIM	ENERO	FEBRERO	MARZO	ABRIL	MAYO	JUNIO	JULIO	AGOSTO	SEPTIEMBRE	OCTUBRE	NOVIEMBRE	DICIEMBRE	TOTAL COMPROMISO	SALDOS	%
300 DIRECCION REGIONAL DE EDUCACION LIMA PROVINCIAS	8,945,625.00	9,223,186.00	538,753.43	657,169.75	476,489.15	507,129.87	656,972.94	774,758.48	824,121.23	568,418.70					5,003,813.55	4,219,372.45	54.25
GASTOS CORRIENTES	8,753,247.00	9,030,808.00	538,753.43	657,169.75	476,489.15	496,547.87	631,072.94	768,086.48	803,221.23	546,598.70					4,917,939.55	4,112,868.45	54.46
2.1 PERSONAL Y OBLIGACIONES SOCIALES	6,403,150.00	6,536,750.00	418,890.95	491,216.92	319,227.51	340,536.19	459,920.53	577,779.12	625,107.10	379,666.65					3,612,344.97	2,924,405.03	55.26
2.2 PENSIONES Y OTRAS PRESTACIONES SOCIALES	56,097.00	54,877.00	1,558.83	2,188.63	1,573.23	1,573.23	1,574.23	2,444.03	2,590.24	1,574.24					15,076.66	39,800.34	27.47
2.3 BIENES Y SERVICIOS	2,294,000.00	2,399,181.00	118,303.65	163,764.20	155,688.41	154,438.45	169,578.18	187,863.33	175,523.89	165,357.81					1,290,517.92	1,108,663.08	53.79
2.4 DONACIONES Y TRANSFERENCIAS																	
2.5 OTROS GASTOS		40,000.00													40,000.00		
GASTOS DE CAPITAL	192,378.00	192,378.00				10,582.00	25,900.00	6,672.00	20,900.00	21,820.00					85,874.00	106,504.00	44.64
2.5 OTROS GASTOS																	
2.6 ADQUISICION DE ACTIVOS NO FINANCIEROS	192,378.00	192,378.00				10,582.00	25,900.00	6,672.00	20,900.00	21,820.00					85,874.00	106,504.00	44.64
2.7 ADQUISICION DE ACTIVOS FINANCIEROS																	



Hecho por:

GRL - GRPPAT - OPRE


Tec. Cont. Victor Raul Valencia Alva.



Visado

PROGRAMA DE GASTOS CORRIENTES

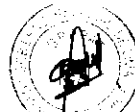
Sr. Gustavo F. Mariquez Prada.



Visado

Secretaría: REGION LIMA - SEDE CENTRAL

Ing. Cesar A. Alvarés Castillo.



Visado

Secretaría: SECTOR AGRICULTURA Y SALUD

Econ. Carmen A. Jimenez Garcia.



Secretaría: SECTOR EDUCACION

C.P.C. Cecilia Jimenez Vargas.



Visado

Secretaría: Oficina de Presupuesto

Econ. Jose G. Ramirez Durand.



Aprobado por:

Gerente Regional de Planeamiento, Presupuesto y Acreditamiento Territorial
Econ. Luis Aguilar Ramos.



Gobierno Regional de Lima

**PRESUPUESTO INSTITUCIONAL DE APERTURA, PRESUPUESTO INSTITUCIONAL MODIFICADO Y EJECUCION DEL GASTO
POR UNIDAD EJECUTORA DEL PLIEGO : 463 GOBIERNO REGIONAL DE LIMA
POR TODA FUENTE DE FINANCIAMIENTO - AL 31 DE AGOSTO DEL 2009**

(En Nuevos Soles)

REPORTE SIAF AL 14-09-2009

UNIDAD EJECUTORA / CATEGORIA GASTO / G.G.G.	PIA	PIM	ENERO	FEBRERO	MARZO	ABRIL	MAYO	JUNIO	JULIO	AGOSTO	SEPTIEMBRE	OCTUBRE	NOVIEMBRE	DICIEMBRE	TOTAL COMPROMISO	SALDOS	%
301 EDUCACION CAÑETE	57,863,151.00	52,514,290.00	4,119,849.42	5,991,058.29	4,219,273.05	4,357,748.98	3,795,327.65	3,712,141.36	5,474,295.76	3,732,352.52					35,402,047.03	17,112,242.97	67.41
GASTOS CORRIENTES	57,771,151.00	52,422,290.00	4,119,849.42	5,991,058.29	4,219,273.05	4,357,748.98	3,795,327.65	3,712,141.36	5,474,295.76	3,732,352.52					35,402,047.03	17,020,242.97	67.53
2.1 PERSONAL Y OBLIGACIONES SOCIALES	46,976,392.00	41,523,985.00	3,370,993.34	5,023,654.65	3,432,282.30	3,504,907.10	3,004,002.65	2,880,244.77	4,284,749.67	2,846,852.87					28,347,687.35	13,176,297.65	68.27
2.2 PENSIONES Y OTRAS PRESTACIONES SOCIALES	7,667,767.00	7,889,197.00	578,946.08	797,403.64	586,990.75	581,554.88	586,325.00	575,147.59	921,175.09	572,356.65					5,199,899.68	2,689,297.32	65.91
2.3 BIENES Y SERVICIOS	3,126,992.00	3,009,108.00	169,910.00	170,000.00	200,000.00	271,287.00	205,000.00	256,749.00	268,371.00	313,143.00					1,854,460.00	1,154,648.00	61.63
2.4 DONACIONES Y TRANSFERENCIAS																	
2.5 OTROS GASTOS																	
GASTOS DE CAPITAL	92,000.00	92,000.00														92,000.00	
2.5 OTROS GASTOS																	
2.6 ADQUISICION DE ACTIVOS NO FINANCIEROS	92,000.00	92,000.00														92,000.00	
2.7 ADQUISICION DE ACTIVOS FINANCIEROS																	

UNIDAD EJECUTORA / CATEGORIA GASTO / G.G.G.	PIA	PIM	ENERO	FEBRERO	MARZO	ABRIL	MAYO	JUNIO	JULIO	AGOSTO	SEPTIEMBRE	OCTUBRE	NOVIEMBRE	DICIEMBRE	TOTAL COMPROMISO	SALDOS	%
302 EDUCACION HUAURA	66,749,518.00	68,701,489.00	5,279,640.83	6,337,354.17	5,003,896.34	5,722,960.65	5,647,663.79	5,325,338.98	7,740,888.51	5,622,534.90					46,680,278.17	22,021,210.83	67.95
GASTOS CORRIENTES	66,657,518.00	68,606,549.00	5,279,640.83	6,337,354.17	5,003,896.34	5,722,960.65	5,627,663.79	5,325,338.98	7,668,888.51	5,622,534.90					46,588,278.17	22,018,270.83	67.91
2.1 PERSONAL Y OBLIGACIONES SOCIALES	51,930,843.00	53,363,174.00	4,223,637.37	4,921,679.11	3,856,460.82	4,581,939.72	4,477,131.35	4,214,819.90	6,006,442.98	4,489,582.22					36,771,693.47	16,591,480.53	68.91
2.2 PENSIONES Y OTRAS PRESTACIONES SOCIALES	11,704,445.00	12,116,945.00	886,003.46	1,208,125.06	897,435.52	896,918.93	906,994.44	905,519.08	1,415,588.03	915,656.68					8,032,241.20	4,084,703.80	66.29
2.3 BIENES Y SERVICIOS	3,022,230.00	3,109,330.00	170,000.00	207,550.00	250,000.00	244,102.00	243,538.00	205,000.00	246,857.50	210,456.00					1,777,503.50	1,331,826.50	57.17
2.4 DONACIONES Y TRANSFERENCIAS																	
2.5 OTROS GASTOS		17,100.00								6,840.00					6,840.00	10,260.00	
GASTOS DE CAPITAL	92,000.00	94,940.00					20,000.00		72,000.00						92,000.00	2,940.00	96.90
2.5 OTROS GASTOS																	
2.6 ADQUISICION DE ACTIVOS NO FINANCIEROS	92,000.00	94,940.00					20,000.00		72,000.00						92,000.00	2,940.00	96.90
2.7 ADQUISICION DE ACTIVOS FINANCIEROS																	

UNIDAD EJECUTORA / CATEGORIA GASTO / G.G.G.	PIA	PIM	ENERO	FEBRERO	MARZO	ABRIL	MAYO	JUNIO	JULIO	AGOSTO	SEPTIEMBRE	OCTUBRE	NOVIEMBRE	DICIEMBRE	TOTAL COMPROMISO	SALDOS	%
303 EDUCACION HUARAL	48,577,013.00	50,153,029.00	3,863,985.57	4,691,237.37	3,979,706.72	3,986,139.00	4,151,053.00	3,869,100.32	5,339,009.00	4,100,880.00					33,981,110.98	16,171,918.02	67.75
GASTOS CORRIENTES	48,485,013.00	50,061,029.00	3,863,985.57	4,691,237.37	3,979,706.72	3,986,139.00	4,151,053.00	3,869,100.32	5,339,009.00	4,100,880.00					33,981,110.98	16,079,918.02	67.88
2.1 PERSONAL Y OBLIGACIONES SOCIALES	39,856,932.00	41,063,274.00	3,224,974.42	3,885,508.00	3,290,739.72	3,318,918.00	3,446,984.00	3,200,000.00	4,322,569.00	3,379,854.00					28,069,547.14	12,993,726.86	68.36
2.2 PENSIONES Y OTRAS PRESTACIONES SOCIALES	6,163,315.00	6,382,255.00	479,012.02	645,729.37	476,851.00	476,499.00	488,347.00	478,349.00	773,400.00	480,356.00					4,298,543.39	2,083,711.61	67.35
2.3 BIENES Y SERVICIOS	2,464,766.00	2,613,345.00	159,999.13	160,000.00	212,116.00	190,722.00	215,722.00	190,751.32	243,040.00	240,670.00					1,613,020.45	1,000,324.55	61.72
2.4 DONACIONES Y TRANSFERENCIAS																	
2.5 OTROS GASTOS		2,155.00														2,155.00	
GASTOS DE CAPITAL	92,000.00	92,000.00														92,000.00	
2.5 OTROS GASTOS																	
2.6 ADQUISICION DE ACTIVOS NO FINANCIEROS	92,000.00	92,000.00														92,000.00	
2.7 ADQUISICION DE ACTIVOS FINANCIEROS																	



Hecho por:

GRL - GRPPAT - OPRE

Tec. Cont. Victor Raul Valencia Alva.



Visado

PRESUPUESTO - GASTOS CORRIENTES

Dr. Guisardo F. Manrique Prada.



Visado

Secretaría: REGION LIMA - SEDE CENTRAL

Ing. Cesar A. Abñtes Castillo.



Visado

Secretaría: SECTOR AGRICULTURA Y SALUD

Econ. Carmen A. Jimenez Garcia.



C.P.C. Cesar Jimenez Garcia.



Encargado de la Oficina de Presupuesto

Econ. Jose G. Ramirez Durand.



Aprobado por:

Gerente Regional de Planeamiento, Presupuesto y
Asedicionamiento Territorial
Econ. Luis Aguilar Ramos.

**PRESUPUESTO INSTITUCIONAL DE APERTURA, PRESUPUESTO INSTITUCIONAL MODIFICADO Y EJECUCION DEL GASTO
POR UNIDAD EJECUTORA DEL PLIEGO : 463 GOBIERNO REGIONAL DE LIMA
POR TODA FUENTE DE FINANCIAMIENTO - AL 31 DE AGOSTO DEL 2009**


(En Nuevos Soles)

REPORTE SIAF AL 14-09-2009

UNIDAD EJECUTORA / CATEGORIA GASTO / G.G.G.	PIA	PIM	ENERO	FEBRERO	MARZO	ABRIL	MAYO	JUNIO	JULIO	AGOSTO	SETIEMBRE	OCTUBRE	NOVIEMBRE	DICIEMBRE	TOTAL COMPROMISO	SALDOS	%
304 EDUCACION CAJATAMBO	7,564,574.00	7,735,333.00	541,750.22	649,117.76	491,605.08	588,876.88	675,458.94	634,103.60	820,711.90	599,175.25					5,000,799.63	2,734,533.37	64.65
GASTOS CORRIENTES	7,458,890.00	7,629,649.00	541,750.22	649,117.76	491,605.08	572,676.88	643,658.94	634,103.60	793,508.90	599,175.25					4,925,596.63	2,704,052.37	64.56
2.1 PERSONAL Y OBLIGACIONES SOCIALES	6,033,556.00	6,175,993.00	450,550.63	535,650.52	375,971.50	449,074.09	529,601.66	516,386.35	668,336.65	486,231.28					4,011,802.68	2,164,190.32	64.96
2.2 PENSIONES Y OTRAS PRESTACIONES SOCIALES	339,450.00	343,570.00	21,199.59	27,851.24	21,133.58	20,618.79	20,057.28	22,191.25	33,172.25	20,943.97					187,167.95	156,402.05	54.48
2.3 BIENES Y SERVICIOS	1,085,884.00	1,110,086.00	70,000.00	85,616.00	94,500.00	102,984.00	94,000.00	95,526.00	92,000.00	92,000.00					726,626.00	383,460.00	65.46
2.4 DONACIONES Y TRANSFERENCIAS																	
2.5 OTROS GASTOS																	
GASTOS DE CAPITAL	105,684.00	105,684.00				16,200.00	31,800.00		27,203.00						75,203.00	30,481.00	71.16
2.6 ADQUISICION DE ACTIVOS NO FINANCIEROS	105,684.00	105,684.00				16,200.00	31,800.00		27,203.00						75,203.00	30,481.00	71.16
2.7 ADQUISICION DE ACTIVOS FINANCIEROS																	

UNIDAD EJECUTORA / CATEGORIA GASTO / G.G.G.	PIA	PIM	ENERO	FEBRERO	MARZO	ABRIL	MAYO	JUNIO	JULIO	AGOSTO	SETIEMBRE	OCTUBRE	NOVIEMBRE	DICIEMBRE	TOTAL COMPROMISO	SALDOS	%
305 EDUCACION CANTA	8,741,784.00	9,029,561.00	636,996.18	765,916.11	635,660.72	718,997.17	677,060.69	695,538.63	926,940.50	688,004.46					5,745,114.46	3,284,466.54	63.63
GASTOS CORRIENTES	8,649,784.00	8,937,561.00	636,996.18	765,916.11	635,660.72	673,497.17	677,060.69	695,538.63	926,940.50	688,004.46					5,699,614.46	3,237,946.54	63.77
2.1 PERSONAL Y OBLIGACIONES SOCIALES	6,976,868.00	7,208,221.00	515,013.03	626,877.76	496,529.29	538,826.60	541,916.82	563,521.62	764,407.39	553,076.89					4,600,169.40	2,608,051.60	63.82
2.2 PENSIONES Y OTRAS PRESTACIONES SOCIALES	606,332.00	614,872.00	41,983.15	59,038.35	45,896.03	44,875.57	45,348.87	44,738.11	71,738.11	44,738.11					398,356.30	216,515.70	64.79
2.3 BIENES Y SERVICIOS	1,066,584.00	1,111,227.00	80,000.00	80,000.00	89,995.00	89,795.00	89,795.00	87,278.90	90,795.00	90,189.46					697,848.36	413,378.64	62.80
2.4 DONACIONES Y TRANSFERENCIAS																	
2.5 OTROS GASTOS		3,241.00			3,240.40										3,240.40	0.60	
GASTOS DE CAPITAL	92,000.00	92,000.00				45,500.00									45,500.00	46,500.00	49.46
2.6 ADQUISICION DE ACTIVOS NO FINANCIEROS	92,000.00	92,000.00				45,500.00									45,500.00	46,500.00	49.46
2.7 ADQUISICION DE ACTIVOS FINANCIEROS																	

UNIDAD EJECUTORA / CATEGORIA GASTO / G.G.G.	PIA	PIM	ENERO	FEBRERO	MARZO	ABRIL	MAYO	JUNIO	JULIO	AGOSTO	SETIEMBRE	OCTUBRE	NOVIEMBRE	DICIEMBRE	TOTAL COMPROMISO	SALDOS	%
306 EDUCACION YAUYOS	18,504,035.00	18,987,872.00	1,349,762.21	1,656,206.14	1,311,502.97	1,544,680.96	1,538,385.16	1,557,478.91	2,068,802.04	1,546,462.15					12,573,280.54	6,414,591.46	66.22
GASTOS CORRIENTES	18,412,035.00	18,895,872.00	1,349,762.21	1,656,206.14	1,311,502.97	1,544,680.96	1,538,385.16	1,557,478.91	2,068,802.04	1,546,462.15					12,573,280.54	6,322,591.46	66.54
2.1 PERSONAL Y OBLIGACIONES SOCIALES	15,786,348.00	16,231,605.00	1,185,905.72	1,420,829.50	1,150,142.83	1,310,710.96	1,292,853.86	1,313,525.18	1,808,324.32	1,313,712.41					10,796,004.78	5,435,600.22	66.51
2.2 PENSIONES Y OTRAS PRESTACIONES SOCIALES	710,777.00	703,157.00	43,985.99	61,270.97	43,986.00	45,649.00	44,759.99	43,959.84	70,478.04	43,415.04					397,504.87	305,652.13	56.53
2.3 BIENES Y SERVICIOS	1,914,910.00	1,961,110.00	119,870.50	174,105.67	117,374.14	188,321.00	200,771.31	199,993.89	189,999.68	189,334.70					1,379,770.89	581,339.11	70.36
2.4 DONACIONES Y TRANSFERENCIAS																	
2.5 OTROS GASTOS																	
GASTOS DE CAPITAL	92,000.00	92,000.00														92,000.00	
2.6 ADQUISICION DE ACTIVOS NO FINANCIEROS	92,000.00	92,000.00														92,000.00	
2.7 ADQUISICION DE ACTIVOS FINANCIEROS																	



Hecho por:
GRL - GRPPAT - OPRE
Tec. Cont. Victor Raul Valencia Alva.



Visado
PROGRAMACION - GASTOS CORRIENTES
Sr. Gustavo F. Manrique Prado.



Visado
Secretaría: REGION LIMA - SEDE CENTRAL
Ing. Cesar A. Alvarez Castillo.




Visado
Secretaría: SECTOR AGRICULTURA Y SALUD
Econ. Carmen A. Jimenez Garcia.



Visado por:
SECRETARIA: SECTOR EDUCACION
C.P. Cesar Amalberto Vargas.



Visado por:
Encargado de la Oficina de Presupuesto
Econ. Jose G. Ramirez Durand.



Aprobado por:
Gerente Regional de Planeamiento, Presupuesto y
Academismo Territorial
Econ. Luis Aguilar Ramos.

**PRESUPUESTO INSTITUCIONAL DE APERTURA, PRESUPUESTO INSTITUCIONAL MODIFICADO Y EJECUCION DEL GASTO
POR UNIDAD EJECUTORA DEL PLIEGO : 463 GOBIERNO REGIONAL DE LIMA
POR TODA FUENTE DE FINANCIAMIENTO - AL 31 DE AGOSTO DEL 2009**

Gobierno Regional de Lima

(En Nuevos Soles)

REPORTE SIAF AL 14-09-2009

UNIDAD EJECUTORA / CATEGORIA GASTO / G.G.G.	PIA	PIM	ENERO	FEBRERO	MARZO	ABRIL	MAYO	JUNIO	JULIO	AGOSTO	SETIEMBRE	OCTUBRE	NOVIEMBRE	DICIEMBRE	TOTAL COMPROMISO	SALDOS	%
307 EDUCACION OYON	12,154,901.00	12,390,880.00	861,637.03	974,210.53	737,218.39	897,932.41	1,111,886.27	952,907.36	1,288,517.49	916,444.07							
GASTOS CORRIENTES	12,062,901.00	12,298,880.00	861,637.03	974,210.53	737,218.39	897,932.41	1,111,886.27	952,907.36	1,288,517.49	916,444.07					7,740,753.55	4,650,126.45	62.47
2.1 PERSONAL Y OBLIGACIONES SOCIALES	10,224,152.00	10,449,854.00	761,108.54	866,740.44	577,667.10	714,744.12	892,245.98	767,802.07	1,132,456.32	774,894.78					7,740,753.55	4,558,126.45	62.94
2.2 PENSIONES Y OTRAS PRESTACIONES SOCIALES	272,989.00	259,749.00	16,109.49	22,470.09	16,140.29	16,140.29	16,140.29	16,140.29	28,010.17	16,140.29					6,487,659.35	3,962,194.65	62.08
2.3 BIENES Y SERVICIOS	1,565,760.00	1,589,277.00	84,419.00	85,000.00	143,411.00	167,048.00	203,500.00	168,965.00	128,051.00	125,409.00					147,291.20	112,457.80	56.71
2.4 DONACIONES Y TRANSFERENCIAS															1,105,803.00	483,474.00	69.58
2.5 OTROS GASTOS																	
GASTOS DE CAPITAL	92,000.00	92,000.00															
2.5 OTROS GASTOS																92,000.00	
2.6 ADQUISICION DE ACTIVOS NO FINANCIEROS	92,000.00	92,000.00															
2.7 ADQUISICION DE ACTIVOS FINANCIEROS																92,000.00	

UNIDAD EJECUTORA / CATEGORIA GASTO / G.G.G.	PIA	PIM	ENERO	FEBRERO	MARZO	ABRIL	MAYO	JUNIO	JULIO	AGOSTO	SETIEMBRE	OCTUBRE	NOVIEMBRE	DICIEMBRE	TOTAL COMPROMISO	SALDOS	%
308 EDUCACION HUARACHIRI	27,240,282.00	27,999,337.00	2,069,483.93	2,406,138.28	1,852,447.19	2,235,545.79	2,293,228.72	2,180,347.50	2,990,666.00	2,259,970.00							
GASTOS CORRIENTES	27,148,282.00	27,907,337.00	2,069,483.93	2,406,138.28	1,852,447.19	2,235,545.79	2,201,228.72	2,180,347.50	2,990,666.00	2,259,970.00					18,287,827.41	9,711,509.59	65.32
2.1 PERSONAL Y OBLIGACIONES SOCIALES	23,248,256.00	23,863,596.00	1,813,402.89	2,113,849.06	1,605,566.80	1,946,607.00	1,909,776.00	1,883,882.94	2,599,458.00	1,899,285.00					18,195,827.41	9,711,509.59	65.20
2.2 PENSIONES Y OTRAS PRESTACIONES SOCIALES	1,351,110.00	1,394,850.00	96,081.04	132,289.22	93,667.39	95,695.79	94,763.72	95,203.56	166,218.00	101,339.00					15,771,827.89	8,091,768.31	66.09
2.3 BIENES Y SERVICIOS	2,548,916.00	2,643,896.00	160,000.00	160,000.00	153,213.00	193,243.00	196,589.00	201,261.00	224,990.00	259,346.00					875,257.72	519,592.28	62.75
2.4 DONACIONES Y TRANSFERENCIAS															1,548,742.00	1,095,154.00	58.58
2.5 OTROS GASTOS		4,995.00															
GASTOS DE CAPITAL	92,000.00	92,000.00														4,995.00	
2.5 OTROS GASTOS							92,000.00								92,000.00		100.00
2.6 ADQUISICION DE ACTIVOS NO FINANCIEROS	92,000.00	92,000.00															
2.7 ADQUISICION DE ACTIVOS FINANCIEROS															92,000.00		100.00

UNIDAD EJECUTORA / CATEGORIA GASTO / G.G.G.	PIA	PIM	ENERO	FEBRERO	MARZO	ABRIL	MAYO	JUNIO	JULIO	AGOSTO	SETIEMBRE	OCTUBRE	NOVIEMBRE	DICIEMBRE	TOTAL COMPROMISO	SALDOS	%
309 EDUCACION BARRANCA	39,622,701.00	40,933,229.00	3,042,107.29	3,808,474.31	2,827,830.26	3,299,846.92	3,382,150.16	3,166,101.93	4,510,956.36	3,271,473.25							
GASTOS CORRIENTES	39,530,701.00	40,841,229.00	3,042,107.29	3,808,474.31	2,827,830.26	3,299,846.92	3,382,150.16	3,166,101.93	4,510,956.36	3,271,473.25					27,308,940.48	13,624,288.52	66.72
2.1 PERSONAL Y OBLIGACIONES SOCIALES	31,668,212.00	32,739,688.00	2,489,555.36	3,100,280.52	2,221,872.41	2,637,114.52	2,754,771.78	2,541,160.58	3,612,511.76	2,575,335.00					27,308,940.48	13,532,288.52	66.87
2.2 PENSIONES Y OTRAS PRESTACIONES SOCIALES	5,212,005.00	5,388,465.00	392,551.93	538,193.79	395,957.85	394,366.40	397,378.38	394,941.35	628,444.60	399,402.41					21,932,601.93	10,807,086.07	66.99
2.3 BIENES Y SERVICIOS	2,650,484.00	2,673,076.00	160,000.00	170,000.00	210,000.00	268,366.00	230,000.00	230,000.00	270,000.00	290,000.00					3,541,236.71	1,847,228.29	65.72
2.4 DONACIONES Y TRANSFERENCIAS															1,828,366.00	844,710.00	68.40
2.5 OTROS GASTOS		40,000.00															
GASTOS DE CAPITAL	92,000.00	92,000.00								6,735.84					6,735.84	33,264.16	
2.5 OTROS GASTOS																92,000.00	
2.6 ADQUISICION DE ACTIVOS NO FINANCIEROS	92,000.00	92,000.00															
2.7 ADQUISICION DE ACTIVOS FINANCIEROS																92,000.00	



Hecho por:

GRL - GRPPAT - OPRE

Tec. Cont. Victor Raul Valencia Alva.



PROGARAMACION - GASTOS CORRIENTES

Sr. Gustavo F. Manrique Prada.



Visado

Secretaría: REGION LIMA - SEDE CENTRAL

Ing. Cesar A. Alvarez Castilo.



Visado

Secretaría: SECTOR AGRICULTURA Y SALUD

Econ. Carmen A. Jimenes Garcia.



Secretaría: SECTOR ECONOMIA

C.P.C. Cesar Admingorta Vargas.



Encargado del Área de Presupuesto

Econ. Jose G. Ramirez Durand.



Aprobado por:

Gerente Regional de Planeamiento, Presupuesto y
Academiación Territorial
Econ. Luis Aguilar Ramon.

**PRESUPUESTO INSTITUCIONAL DE APERTURA, PRESUPUESTO INSTITUCIONAL MODIFICADO Y EJECUCION DEL GASTO
POR UNIDAD EJECUTORA DEL PLIEGO : 463 GOBIERNO REGIONAL DE LIMA
POR TODA FUENTE DE FINANCIAMIENTO - AL 31 DE AGOSTO DEL 2009**

(En Nuevos Soles)

REPORTE SIAF AL 14-09-2009

UNIDAD EJECUTORA / CATEGORIA GASTO / G.G.G.	PIA	PIM	ENERO	FEBRERO	MARZO	ABRIL	MAYO	JUNIO	JULIO	AGOSTO	SEPTIEMBRE	OCTUBRE	NOVIEMBRE	DICIEMBRE	TOTAL COMPROMISO	SALDOS	%
400 DIRECCION DE SALUD III LIMA NORTE	22,310,805.00	25,818,410.00	1,765,830.49	1,881,573.77	1,648,587.52	2,952,139.34	2,305,967.97	1,981,311.16	2,106,965.57	2,300,592.53					16,942,968.35	8,875,441.65	65.62
GASTOS CORRIENTES	22,159,749.00	25,590,556.00	1,765,830.49	1,881,573.77	1,648,587.52	2,952,139.34	2,305,967.97	1,977,257.17	2,102,589.77	2,300,592.53					16,934,538.56	8,656,017.44	66.17
2.1 PERSONAL Y OBLIGACIONES SOCIALES	10,833,337.00	10,955,637.00	1,023,867.70	1,151,615.56	914,805.75	1,063,010.56	1,031,305.32	1,069,396.28	1,290,185.06	997,716.34					8,541,902.57	2,413,734.43	77.97
2.2 PENSIONES Y OTRAS PRESTACIONES SOCIALES	372,575.00	383,075.00	25,613.63	33,413.63	26,378.63	25,868.63	25,868.63	38,868.63	38,868.63	24,889.85					226,770.26	156,304.74	59.20
2.3 BIENES Y SERVICIOS	10,953,837.00	13,894,823.00	692,517.49	672,712.91	683,571.47	1,831,428.48	1,224,962.35	858,160.59	717,872.74	1,254,154.67					7,935,380.70	5,959,442.30	57.11
2.4 DONACIONES Y TRANSFERENCIAS																	
2.5 OTROS GASTOS		357,021.00	23,831.67	23,831.67	23,831.67	31,831.67	23,831.67	23,831.67	55,663.34	23,831.67					230,485.03	126,535.97	64.56
GASTOS DE CAPITAL	151,056.00	227,854.00							4,053.99	4,375.80					8,429.79	219,424.21	3.70
2.5 OTROS GASTOS																	
2.6 ADQUISICION DE ACTIVOS NO FINANCIEROS	151,056.00	227,854.00							4,053.99	4,375.80					8,429.79	219,424.21	3.70
2.7 ADQUISICION DE ACTIVOS FINANCIEROS																	

UNIDAD EJECUTORA / CATEGORIA GASTO / G.G.G.	PIA	PIM	ENERO	FEBRERO	MARZO	ABRIL	MAYO	JUNIO	JULIO	AGOSTO	SEPTIEMBRE	OCTUBRE	NOVIEMBRE	DICIEMBRE	TOTAL COMPROMISO	SALDOS	%
401 HOSPITAL HUACHO-HUAURA-OYON y SBS	35,551,529.00	38,023,972.00	2,695,296.60	3,252,206.36	3,116,750.01	3,230,068.41	3,046,737.00	3,143,146.88	3,578,722.53	3,170,122.96					25,233,050.75	12,790,921.25	66.36
GASTOS CORRIENTES	34,641,877.00	36,996,545.00	2,695,296.60	3,252,206.36	2,886,719.91	3,222,518.18	2,926,737.00	3,143,146.88	3,574,102.73	3,158,574.47					24,859,302.13	12,137,242.87	67.19
2.1 PERSONAL Y OBLIGACIONES SOCIALES	20,165,283.00	20,332,183.00	1,592,420.70	1,995,299.41	1,636,573.22	1,797,604.51	1,635,990.15	1,629,534.78	2,033,870.15	1,659,773.00					13,981,065.92	6,351,117.08	68.76
2.2 PENSIONES Y OTRAS PRESTACIONES SOCIALES	2,866,215.00	2,979,038.00	218,637.55	297,052.54	221,977.56	223,593.94	222,444.63	221,715.00	343,251.11	222,863.00					1,971,535.33	1,007,502.67	66.18
2.3 BIENES Y SERVICIOS	11,610,379.00	13,648,597.00	884,238.35	959,854.41	1,022,048.78	1,199,653.73	1,063,344.22	1,289,936.10	1,195,290.47	1,274,272.47					8,888,638.53	4,759,958.47	65.12
2.4 DONACIONES Y TRANSFERENCIAS																	
2.5 OTROS GASTOS		36,727.00			6,120.35	1,666.00	4,958.00	1,961.00	1,691.00	1,666.00					18,062.35	18,664.65	
GASTOS DE CAPITAL	909,652.00	1,027,427.00			230,030.10	7,550.23	120,000.00		4,619.80	11,548.49					373,748.62	653,678.38	36.38
2.5 OTROS GASTOS																	
2.6 ADQUISICION DE ACTIVOS NO FINANCIEROS	909,652.00	1,027,427.00			230,030.10	7,550.23	120,000.00		4,619.80	11,548.49					373,748.62	653,678.38	36.38
2.7 ADQUISICION DE ACTIVOS FINANCIEROS																	


UNIDAD EJECUTORA / CATEGORIA GASTO / G.G.G.	PIA	PIM	ENERO	FEBRERO	MARZO	ABRIL	MAYO	JUNIO	JULIO	AGOSTO	SEPTIEMBRE	OCTUBRE	NOVIEMBRE	DICIEMBRE	TOTAL COMPROMISO	SALDOS	%
402 SBS CAÑETE-YAUYOS	13,960,597.00	15,474,065.00	1,023,983.90	1,239,091.58	1,275,704.19	1,148,071.92	1,254,862.87	1,187,179.42	1,609,327.30	1,183,913.37					9,922,134.55	5,551,930.45	64.12
GASTOS CORRIENTES	13,696,530.00	14,998,478.00	1,023,983.90	1,239,091.58	1,244,524.19	1,138,771.92	1,126,954.07	1,150,483.42	1,564,258.99	1,157,503.37					9,645,571.44	5,352,906.56	64.31
2.1 PERSONAL Y OBLIGACIONES SOCIALES	8,670,031.00	8,923,688.00	682,376.74	762,894.42	741,040.85	680,697.76	695,974.31	695,461.87	1,109,644.21	714,274.56					6,082,364.72	2,841,323.28	68.16
2.2 PENSIONES Y OTRAS PRESTACIONES SOCIALES	30,873.00	31,953.00	2,246.16	3,176.16	2,261.16	2,261.16	2,261.16	2,261.16	3,761.16	2,261.16					20,489.28	11,463.72	64.12
2.3 BIENES Y SERVICIOS	4,995,626.00	6,034,337.00	339,361.00	473,021.00	501,222.18	455,813.00	428,718.60	452,760.39	450,853.62	440,967.65					3,542,717.44	2,491,619.56	58.71
2.4 DONACIONES Y TRANSFERENCIAS																	
2.5 OTROS GASTOS		8,500.00														8,500.00	
GASTOS DE CAPITAL	264,067.00	475,587.00			31,180.00	9,300.00	127,908.80	36,696.00	45,068.31	26,410.00					276,563.11	199,023.89	58.15
2.5 OTROS GASTOS																	
2.6 ADQUISICION DE ACTIVOS NO FINANCIEROS	264,067.00	475,587.00			31,180.00	9,300.00	127,908.80	36,696.00	45,068.31	26,410.00					276,563.11	199,023.89	58.15
2.7 ADQUISICION DE ACTIVOS FINANCIEROS																	



Hecho por:

GRL - GRPPAT - OPRE


Tec. Cont. Victor Raul Valencia Alva.



Vistado

PRESUPUESTACION - GASTOS CORRIENTES

Sr. Gustavo F. Manrique Prada.



Vistado

Secretaría: REGION LIMA - SEDE CENTRAL

Ing. Cesar A. Alvarez Castillo.



Vistado

Secretaría: SECTOR AGRICULTURA Y SALUD

Econ. Carmen A. Jimenez Garcia.



C.P.C. Constanza Dominguez Vargas.



Encargado de la Oficina de Presupuesto

Econ. Jose G. Ramirez Durand.



Aprobado por:

Gerente Regional de Planeamiento, Presupuesto y

Academismo Territorial
Econ. Luis Aguilar Ramos.



Gobierno Regional de Lima

**PRESUPUESTO INSTITUCIONAL DE APERTURA, PRESUPUESTO INSTITUCIONAL MODIFICADO Y EJECUCION DEL GASTO
POR UNIDAD EJECUTORA DEL PLIEGO : 463 GOBIERNO REGIONAL DE LIMA
POR TODA FUENTE DE FINANCIAMIENTO - AL 31 DE AGOSTO DEL 2009**

(En Nuevos Soles)

REPORTE SIAF AL 14-09-2009

UNIDAD EJECUTORA / CATEGORIA GASTO / G.G.G.	PIA	PIM	ENERO	FEBRERO	MARZO	ABRIL	MAYO	JUNIO	JULIO	AGOSTO	SEPTIEMBRE	OCTUBRE	NOVIEMBRE	DICIEMBRE	TOTAL COMPROMISO	SALDOS	%
403 HOSPITAL DE APOYO REZOLA	15,067,805.00	19,586,336.00	1,138,274.10	1,383,388.20	1,554,192.60	1,705,249.73	1,375,523.49	1,456,964.61	1,492,667.73	1,250,427.94					11,356,688.40	8,229,647.60	57.98
GASTOS CORRIENTES	14,626,749.00	16,063,025.00	1,138,274.10	1,383,388.20	1,463,502.62	1,360,900.99	1,372,143.09	1,276,752.61	1,475,222.73	1,250,427.94					10,720,612.28	5,342,412.72	66.74
2.1 PERSONAL Y OBLIGACIONES SOCIALES	8,418,222.00	8,634,179.00	643,559.16	918,588.85	663,649.58	644,719.42	711,199.62	710,028.26	838,210.87	674,467.33					5,804,423.09	2,829,755.91	67.23
2.2 PENSIONES Y OTRAS PRESTACIONES SOCIALES	540,730.00	561,970.00	42,357.65	57,147.65	42,852.65	42,854.36	42,092.31	42,092.31	66,809.16	42,766.09					378,972.18	182,997.82	67.44
2.3 BIENES Y SERVICIOS	5,667,797.00	6,866,876.00	452,357.29	407,651.70	757,000.39	673,327.21	618,851.16	524,632.04	570,202.70	533,194.52					4,537,217.01	2,329,658.99	66.07
2.4 DONACIONES Y TRANSFERENCIAS																	
2.5 OTROS GASTOS																	
GASTOS DE CAPITAL	441,056.00	3,523,311.00			90,689.98	344,348.74	3,380.40	180,212.00	17,445.00						636,076.12	2,887,234.88	18.05
2.5 OTROS GASTOS																	
2.6 ADQUISICION DE ACTIVOS NO FINANCIEROS	441,056.00	3,523,311.00			90,689.98	344,348.74	3,380.40	180,212.00	17,445.00						636,076.12	2,887,234.88	18.05
2.7 ADQUISICION DE ACTIVOS FINANCIEROS																	

UNIDAD EJECUTORA / CATEGORIA GASTO / G.G.G.	PIA	PIM	ENERO	FEBRERO	MARZO	ABRIL	MAYO	JUNIO	JULIO	AGOSTO	SEPTIEMBRE	OCTUBRE	NOVIEMBRE	DICIEMBRE	TOTAL COMPROMISO	SALDOS	%
404 HOSPITAL BARRANCA-CAJATAMBO y SBS	23,278,460.00	26,541,267.00	1,558,091.26	1,789,246.17	2,246,289.98	1,749,971.55	1,815,746.72	1,995,327.01	2,210,604.40	2,033,099.83					15,398,376.92	11,142,890.08	58.02
GASTOS CORRIENTES	22,468,932.00	25,062,092.00	1,558,091.26	1,789,246.17	2,149,492.98	1,681,888.55	1,761,582.72	1,872,034.01	2,210,604.40	1,963,099.83					14,986,039.92	10,076,052.08	59.80
2.1 PERSONAL Y OBLIGACIONES SOCIALES	10,527,924.00	10,920,300.00	878,206.71	921,764.27	845,035.64	849,837.87	850,642.44	848,699.41	1,092,531.04	864,891.70					7,151,609.08	3,768,690.92	65.49
2.2 PENSIONES Y OTRAS PRESTACIONES SOCIALES	440,291.00	455,771.00	32,793.90	44,193.90	33,738.87	33,443.30	33,108.90	33,108.90	52,108.90	33,108.90					295,605.57	160,165.43	64.86
2.3 BIENES Y SERVICIOS	11,500,717.00	13,681,123.00	647,090.65	823,288.00	1,270,718.47	798,607.38	877,831.38	990,225.70	1,065,964.46	1,065,099.23					7,538,825.27	6,142,297.73	55.10
2.4 DONACIONES Y TRANSFERENCIAS																	
2.5 OTROS GASTOS		4,898.00														4,898.00	
GASTOS DE CAPITAL	809,528.00	1,479,175.00			96,797.00	68,083.00	54,164.00	123,293.00		70,000.00					412,337.00	1,066,838.00	27.88
2.5 OTROS GASTOS																	
2.6 ADQUISICION DE ACTIVOS NO FINANCIEROS	809,528.00	1,479,175.00			96,797.00	68,083.00	54,164.00	123,293.00		70,000.00					412,337.00	1,066,838.00	27.88
2.7 ADQUISICION DE ACTIVOS FINANCIEROS																	

UNIDAD EJECUTORA / CATEGORIA GASTO / G.G.G.	PIA	PIM	ENERO	FEBRERO	MARZO	ABRIL	MAYO	JUNIO	JULIO	AGOSTO	SEPTIEMBRE	OCTUBRE	NOVIEMBRE	DICIEMBRE	TOTAL COMPROMISO	SALDOS	%
405 HOSPITAL CHANCAY y SBS	16,429,635.00	18,163,113.00	1,378,035.49	1,365,671.90	1,407,960.21	1,317,755.26	1,460,167.67	1,375,430.79	1,499,496.66	1,514,612.50					11,319,130.48	6,843,982.52	62.32
GASTOS CORRIENTES	15,233,366.00	16,366,844.00	1,378,035.49	1,365,671.90	1,407,960.21	1,317,755.26	1,447,483.67	1,375,430.79	1,486,347.42	1,514,612.50					11,293,297.24	5,073,546.76	69.00
2.1 PERSONAL Y OBLIGACIONES SOCIALES	7,418,859.00	7,577,827.00	630,513.91	690,107.55	658,416.71	622,687.85	686,489.70	675,066.64	757,084.49	609,342.78					5,329,709.63	2,248,117.37	70.33
2.2 PENSIONES Y OTRAS PRESTACIONES SOCIALES	323,164.00	331,084.00	25,338.72	31,908.72	25,470.81	25,597.41	25,473.72	25,481.38	35,973.72	25,473.72					220,718.20	110,365.80	66.67
2.3 BIENES Y SERVICIOS	7,491,343.00	8,457,933.00	722,182.86	643,655.63	724,072.69	669,470.00	735,520.25	674,882.77	693,289.21	879,796.00					5,742,869.41	2,715,063.59	67.90
2.4 DONACIONES Y TRANSFERENCIAS																	
2.5 OTROS GASTOS																	
GASTOS DE CAPITAL	1,196,269.00	1,796,269.00					12,684.00		13,149.24						25,833.24	1,770,435.76	1.44
2.5 OTROS GASTOS																	
2.6 ADQUISICION DE ACTIVOS NO FINANCIEROS	1,196,269.00	1,796,269.00					12,684.00		13,149.24						25,833.24	1,770,435.76	1.44
2.7 ADQUISICION DE ACTIVOS FINANCIEROS																	



Hecho por:
GRL - GRPPAT - OPRE
Tec. Cont. Victor Raul Valencio Alva.



Programación - GASTOS CORRIENTES
Sr. Gustavo F. Manrique Prado.



Visado
Secretaría: REGION LIMA - SEDE CENTRAL
Ing. Cesar A. Alvarez Castillo.



Visado
Secretaría: SECTOR AGRICULTURA Y SALUD
Econ. Carmen A. Jimenez Garcia.



Visado por:
Secretaría: SECTOR ECONOMIA Y FINANZAS
C.P.C. Cesar A. Jimenez Garcia.



Visado por:
Secretaría: Oficina de Presupuesto
Econ. Jose G. Ramirez Durand.



Aprobado por:
Gerente Regional de Planeamiento, Presupuesto y
Academización Territorial
Econ. Luis Aguilar Ramos.



**PRESUPUESTO INSTITUCIONAL DE APERTURA, PRESUPUESTO INSTITUCIONAL MODIFICADO Y EJECUCION DEL GASTO
POR UNIDAD EJECUTORA DEL PLIEGO : 463 GOBIERNO REGIONAL DE LIMA
POR TODA FUENTE DE FINANCIAMIENTO - AL 31 DE AGOSTO DEL 2009
(En Nuevos Soles)**

REPORTE SIAF AL 14-09-2009

UNIDAD EJECUTORA / CATEGORIA GASTO / G.G.G.	PIA	PIM	ENERO	FEBRERO	MARZO	ABRIL	MAYO	JUNIO	JULIO	AGOSTO	SEPTIEMBRE	OCTUBRE	NOVIEMBRE	DICIEMBRE	TOTAL COMPROMISO	SALDOS	%
406 SBS CHILCA-MALA	8,713,682.00	9,237,200.00	641,376.20	739,545.48	688,027.48	856,269.64	878,699.28	871,338.50	918,179.60	878,741.71					6,472,177.89	2,765,022.11	70.07
GASTOS CORRIENTES	8,479,626.00	8,997,393.00	641,376.20	739,545.48	688,027.48	856,269.64	872,679.28	839,438.04	918,179.60	863,751.75					6,419,267.47	2,578,125.53	71.35
2.1 PERSONAL Y OBLIGACIONES SOCIALES	4,910,999.00	4,952,799.00	404,357.51	447,248.40	407,724.41	433,200.26	419,122.74	407,967.33	471,469.70	444,283.49					3,435,373.84	1,517,425.16	69.36
2.2 PENSIONES Y OTRAS PRESTACIONES SOCIALES	13,500.00	13,500.00			205.02			446.64							651.66	12,848.34	4.83
2.3 BIENES Y SERVICIOS	3,555,127.00	4,031,094.00	237,018.69	292,297.08	280,098.05	423,069.38	453,556.54	431,024.07	446,709.90	419,468.26					2,983,241.97	1,047,852.03	74.01
2.4 DONACIONES Y TRANSFERENCIAS																	
2.5 OTROS GASTOS																	
GASTOS DE CAPITAL	234,056.00	239,807.00					6,020.00	31,900.46		14,989.96					52,910.42	186,896.58	22.06
2.5 OTROS GASTOS																	
2.6 ADQUISICION DE ACTIVOS NO FINANCIEROS	234,056.00	239,807.00					6,020.00	31,900.46		14,989.96					52,910.42	186,896.58	22.06
2.7 ADQUISICION DE ACTIVOS FINANCIEROS																	

UNIDAD EJECUTORA / CATEGORIA GASTO / G.G.G.	PIA	PIM	ENERO	FEBRERO	MARZO	ABRIL	MAYO	JUNIO	JULIO	AGOSTO	SEPTIEMBRE	OCTUBRE	NOVIEMBRE	DICIEMBRE	TOTAL COMPROMISO	SALDOS	%
407 HOSPITAL HUARAL y SBS	16,996,629.00	18,417,902.00	1,349,977.02	1,413,387.31	1,482,602.74	1,575,104.16	1,558,487.99	1,510,397.81	1,770,270.88	1,469,541.52					12,129,769.43	6,288,132.57	65.86
GASTOS CORRIENTES	16,315,349.00	17,723,623.00	1,349,977.02	1,413,387.31	1,482,602.74	1,572,099.16	1,547,499.99	1,499,317.81	1,766,430.88	1,462,492.02					12,093,806.93	5,629,816.07	68.24
2.1 PERSONAL Y OBLIGACIONES SOCIALES	8,104,687.00	8,167,187.00	672,357.97	721,154.30	651,818.24	809,802.41	768,586.29	701,419.00	858,587.00	691,163.59					5,874,888.80	2,292,298.20	71.93
2.2 PENSIONES Y OTRAS PRESTACIONES SOCIALES	284,345.00	296,285.00	22,207.55	31,332.07	22,362.07	22,490.52	21,903.98	21,903.98	36,481.70	23,753.06					202,434.93	93,850.07	68.32
2.3 BIENES Y SERVICIOS	7,926,317.00	9,260,151.00	655,411.50	660,900.94	808,422.43	739,806.23	757,009.72	775,994.83	871,362.18	747,575.37					6,016,483.20	3,243,667.80	64.97
2.4 DONACIONES Y TRANSFERENCIAS																	
2.5 OTROS GASTOS																	
GASTOS DE CAPITAL	681,280.00	694,279.00				3,005.00	10,988.00	11,080.00	3,840.00	7,049.50					35,962.50	658,316.50	5.18
2.5 OTROS GASTOS																	
2.6 ADQUISICION DE ACTIVOS NO FINANCIEROS	681,280.00	694,279.00				3,005.00	10,988.00	11,080.00	3,840.00	7,049.50					35,962.50	658,316.50	5.18
2.7 ADQUISICION DE ACTIVOS FINANCIEROS																	

TOTAL	561,796,207.00	726,083,875.00	38,840,885.71	49,840,560.02	44,306,616.69	48,185,604.21	50,053,871.49	49,037,072.17	60,851,383.84	47,881,229.07					388,997,223.20	337,086,651.80	53.57
--------------	-----------------------	-----------------------	----------------------	----------------------	----------------------	----------------------	----------------------	----------------------	----------------------	----------------------	--	--	--	--	-----------------------	-----------------------	--------------



Hecho por:
GRL - GRPPAT - OPRE
Tec. Cont. Victor Raul Valencia Alva.



Visto
PROGRAMACION - GASTOS CORRIENTES
Sr. Gustavo F. Henrique Prado.




Visto
Secretaría: REGION LIMA - SEDE CENTRAL
Ing. Cesar A. Alviras Castillo.




Visto
Secretaría: SECTOR AGRICULTURA Y SALUD
Econ. Carmen A. Jimenez Garcia.



Visto
Secretaría: SECTOR FINANCIAMIENTO
C.P.C. Cesar Amador Vargas.



Visto
Ejecutoria de Oficina de Presupuesto
Econ. Jose G. Ramirez Durand.



Aprobado por:
Gerente Regional de Planeamiento, Presupuesto y
Academiación Territorial
Econ. Luis Aguilar Ramos.

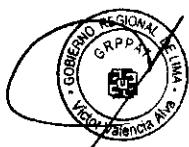


Gobierno Regional de Lima

PRESUPUESTO INSTITUCIONAL DE APERTURA, PRESUPUESTO INSTITUCIONAL MODIFICADO Y EJECUCIÓN MENSUAL DEL GASTO
PLIEGO : 463 GOBIERNO REGIONAL DE LIMA
ACUMULADO POR TODA FUENTE DE FINANCIAMIENTO - AL 31 DE AGOSTO DEL 2009
RESUMEN
(en nuevos soles)

REPORTE SIAF AL 14-09-2009

RB GENERICA	PIA	PIM	ENERO	FEBRERO	MARZO	ABRIL	MAYO	JUNIO	JULIO	AGOSTO	SETIEMBRE	OCTUBRE	NOVIEMBRE	DICIEMBRE	TOTAL COMPROMISO	SALDOS	%
REGION LIMA	106,466,353.00	233,252,213.00	4,502,592.57	7,865,748.42	8,572,264.16	9,059,426.43	11,206,825.16	11,881,187.83	12,738,561.74	9,705,884.35					75,532,490.66	157,719,722.34	32.38
AGRICULTURA	7,057,128.00	23,901,191.00	483,461.97	973,818.12	778,607.93	731,689.14	1,221,666.02	766,971.09	941,678.64	1,068,577.06					6,966,469.97	16,934,721.03	29.15
EDUCACION	295,963,584.00	297,668,206.00	22,303,966.11	27,936,882.71	21,535,629.87	23,859,858.63	23,929,187.32	22,867,817.07	31,984,908.79	23,305,715.30					197,723,965.80	99,944,240.20	66.42
SALUD	152,309,142.00	171,262,265.00	11,550,865.06	13,064,110.77	13,420,114.73	14,534,630.01	13,696,192.99	13,521,096.18	15,186,234.67	13,801,052.36					108,774,296.77	62,487,968.23	63.51
TOTAL	561,796,207.00	726,083,875.00	38,840,885.71	49,840,560.02	44,306,616.69	48,185,604.21	50,053,871.49	49,037,072.17	60,851,383.84	47,881,229.07					388,997,223.20	337,086,651.80	53.57



Hecho por:

GRL - GRPPAT - OPRE

Téc. Cont. Víctor Raúl Valencia Aiva.



Visado

PROGRAMACIÓN - GASTOS CORRIENTES

Sr. Gustavo F. Manrique Prado.



Visado

Secretaría: REGION LIMA - SEDE CENTRAL

Ing. Cesar A. Alvites Castillo.



Visado

Secretaría: SECTOR AGRICULTURA Y SALUD

Econ. Carmen A. Jimenez Garcia.



Visado

Secretaría: SECTOR EDUCACION

C.P.C. Cesar Amador Vargas.



Encargado del Sistema de Presupuesto

Econ. Jose G. Ramirez Durand.



Aprobado por:

Gerente Regional de Planeamiento, Presupuesto y
Asesoramiento Territorial
Econ. Luis Aguilar Ramos.