



PRESUPUESTO INSTITUCIONAL DE LA APERTURA. PRESUPUESTO INSTITUCIONAL MODIFICADO Y EJECUCION DEL GASTO
PLIEGO : 463 GOBIERNO REGIONAL DE LIMA
ACUMULADO POR TODA FUENTE DE FINANCIAMIENTO - AL 30 DE SETIEMBRE DEL 2009
CONSOLIDADO
(en nuevos soles)

POR TODA FUENTE DE FINANCIAMIENTO

REPORTE SIAF AL 15-10-2009

RB GENERICA	PIA	PIM	ENERO	FEBRERO	MARZO	ABRIL	MAYO	JUNIO	JULIO	AGOSTO	SETIEMBRE	OCTUBRE	NOVIEMBRE	DICIEMBRE	TOTAL COMPROMISOS	SALDO	%
Gastos Corrientes	478,045,145.00	490,068,189.00	35,441,868.24	42,730,184.11	36,232,967.19	40,349,767.62	39,384,495.48	38,002,053.56	49,789,476.50	39,175,341.11	39,051,604.98				360,157,758.79	129,910,430.21	73.49
2.1 Personal y Obligaciones Sociales	330,942,012.00	332,526,305.00	25,846,495.41	31,516,627.12	24,700,384.67	27,237,735.23	26,867,293.97	26,082,478.46	35,639,705.35	26,185,152.66	26,425,891.30				250,501,764.17	82,024,540.83	75.33
2.2 Pensiones y Otras Prestaciones Sociales	39,056,000.00	40,301,175.00	2,927,448.56	3,936,783.84	2,955,719.24	2,950,837.70	2,975,679.03	2,952,348.60	4,689,205.41	2,971,874.99	2,994,361.50				29,354,258.87	10,946,916.13	72.84
2.3 Bienes y Servicios	107,931,133.00	116,482,650.00	6,637,407.60	7,246,256.48	8,535,131.54	10,124,041.90	9,507,732.81	8,931,433.83	9,392,651.23	9,970,217.95	9,571,247.84				79,916,121.18	36,566,528.82	68.61
2.4 Donaciones y Transferencias																	
2.5 Otros Gastos	116,000.00	758,059.00	30,516.67	30,516.67	41,731.74	37,152.79	33,789.67	35,792.67	67,914.51	48,095.51	60,104.34				385,814.57	372,444.43	50.87
Gastos de Capital	83,751,062.00	237,386,973.00	3,393,002.97	6,991,221.64	7,374,228.65	7,788,660.44	10,600,625.36	11,021,761.80	11,013,249.44	8,604,541.22	17,122,643.11				83,909,934.63	153,477,038.37	35.35
2.4 Donaciones y Transferencias	9,695,139.00	9,966,150.00														9,966,150.00	
2.5 Otros Gastos																	
2.6 Adquisición de Activo no Financiero	74,055,923.00	227,420,823.00	3,393,002.97	6,991,221.64	7,374,228.65	7,788,660.44	10,600,625.36	11,021,761.80	11,013,249.44	8,604,541.22	17,122,643.11				83,909,934.63	143,510,888.37	36.90
2.7 Adquisición de Activos Financieros																	
TOTAL GENERAL	561,796,207.00	727,455,162.00	38,834,871.21	49,721,405.75	43,607,195.84	48,138,428.06	49,985,120.84	49,023,815.36	60,802,725.94	47,779,882.33	56,174,248.09				444,067,693.42	283,387,468.58	61.04


 Hecho por:
 GRL - GRPPAT - OPRE
 Tec. Cont. Victor Raul Valencia Alva.



 Visado
 Sr. Gustavo F. Manrique Prada.


 Visado
 Ing. Cesar A. Alvites Castillo.


 Visado
 Econ. Carmen A. Jimenas Garcia


 Visado
 D.P.C. Cesar Almirante Varona


 Revisado por:
 Encargado de la Oficina de Presupuesto
 Econ. Juan P. Ramirez Durand


 Aprobado por:
 Gerente Regional de Planeación, Presupuesto y Acudiciamiento Territorial

PRESUPUESTO INSTITUCIONAL DE PERTURBA. PRESUPUESTO INSTITUCIONAL MODIFICADO Y EJECUCION DEL GASTO
PLIEGO : 463 GOBIERNO REGIONAL DE LIMA
DETALLADO POR FUENTE DE FINANCIAMIENTO - AL 30 DE SETIEMBRE DEL 2009
 (en nuevos soles)

FTL PTO. 1. RECURSOS ORDINARIOS

RUBRO 00. RECURSOS ORDINARIOS

REPORTE SIAF AL 15-10-2009

RB GENERAL	PIA	PIM	ENERO	FEBRERO	MARZO	ABRIL	MAYO	JUNIO	JULIO	AGOSTO	SETIEMBRE	OCTUBRE	NOVIEMBRE	DICIEMBRE	TOTAL COMPROMISOS	SALDOS	%
Gastos Corrientes	441,101,890.00	443,993,502.00	34,219,524.78	40,788,724.10	33,612,118.76	36,127,205.40	36,160,997.69	35,171,325.78	46,766,812.24	35,619,184.68	35,892,202.41				334,358,095.84	109,635,406.16	75.31
2.1 Personal y Obligaciones Sociales	330,142,212.00	331,406,192.00	25,833,492.41	31,226,401.62	24,687,296.67	27,084,400.60	26,843,613.97	26,064,240.46	35,507,550.35	26,121,158.66	26,342,288.30				249,710,443.04	81,895,748.96	75.35
2.2 Pensiones y Otras Prestaciones Sociales	39,056,000.00	40,301,175.00	2,927,448.56	3,936,783.84	2,955,719.24	2,950,837.70	2,975,679.03	2,952,348.60	4,689,205.41	2,971,874.99	2,994,361.50				29,354,258.87	10,946,916.13	72.84
2.3 Bienes y Servicios	71,787,678.00	71,633,562.00	5,428,067.14	5,595,021.97	5,933,491.46	6,064,480.31	6,309,873.02	6,120,905.05	6,511,832.97	6,479,721.52	6,518,701.27				54,962,094.71	16,671,467.29	76.73
2.4 Donaciones y Transferencias																	
2.5 Otros Gastos	116,000.00	652,573.00	30,516.67	30,516.67	35,611.39	27,486.79	31,831.67	33,831.67	58,223.51	46,429.51	36,851.34				331,299.22	321,273.78	50.77
Gastos de Capital	26,817,110.00	78,468,237.00	1,001,151.42	2,946,637.73	3,817,354.21	3,225,845.77	4,820,841.60	7,279,184.99	6,209,874.28	5,243,823.36	9,188,004.49				43,732,717.85	34,735,519.15	55.73
2.4 Donaciones y Transferencias																	
2.5 Otros Gastos																	
2.6 Adquisición de Activo no Financiero	26,817,110.00	78,468,237.00	1,001,151.42	2,946,637.73	3,817,354.21	3,225,845.77	4,820,841.60	7,279,184.99	6,209,874.28	5,243,823.36	9,188,004.49				43,732,717.85	34,735,519.15	55.73
2.7 Adquisición de Activos Financieros																	
TOTAL GENERAL	467,919,000.00	522,461,739.00	35,220,676.20	43,735,361.83	37,429,472.97	39,353,051.17	40,981,839.29	42,450,510.77	52,976,686.52	40,863,008.04	45,080,206.90				378,090,813.69	144,370,925.31	72.37

FTL PTO. 2. RECURSOS DIRECTAMENTE RECAUDADO

RUBRO 00. RECURSOS DIRECTAMENTE RECAUDADO

Gastos Corrientes	23,255,124.00	26,731,012.00	1,196,180.81	1,262,403.21	1,241,676.38	1,688,413.95	1,761,203.76	1,422,890.96	1,566,954.48	1,950,156.07	1,528,934.40				13,618,814.02	13,112,197.98	50.95
2.1 Personal y Obligaciones Sociales	799,800.00	858,963.00	13,003.00	83,175.50	13,088.00	153,334.63	23,600.00	18,238.00	132,155.00	18,344.00	83,603.00				538,621.13	320,341.87	62.71
2.2 Pensiones y Otras Prestaciones Sociales																	
2.3 Bienes y Servicios	22,455,324.00	25,799,936.00	1,183,177.81	1,179,227.71	1,222,468.03	1,533,413.32	1,735,565.76	1,402,691.96	1,433,108.48	1,930,146.07	1,429,378.40				13,049,177.54	12,750,758.46	50.58
2.4 Donaciones y Transferencias																	
2.5 Otros Gastos		72,113.00			6,120.35	1,666.00	1,958.00	1,961.00	1,691.00	1,666.00	15,953.00				31,015.35	41,097.65	43.01
Gastos de Capital	4,035,876.00	4,988,382.00			109,310.10	366,518.74	213,116.40	272,818.45	78,892.95	40,496.01	910,045.77				1,991,198.42	2,997,183.58	39.92
2.4 Donaciones y Transferencias																	
2.5 Otros Gastos																	
2.6 Adquisición de Activo no Financiero	4,035,876.00	4,988,382.00			109,310.10	366,518.74	213,116.40	272,818.45	78,892.95	40,496.01	910,045.77				1,991,198.42	2,997,183.58	39.92
2.7 Adquisición de Activos Financieros																	
TOTAL GENERAL	27,291,000.00	31,719,394.00	1,196,180.81	1,262,403.21	1,350,986.48	2,054,932.69	1,974,320.16	1,695,709.41	1,645,847.43	1,990,652.08	2,438,980.17				15,610,012.44	16,109,381.56	49.21



Hecho por:

GRPPAT - OPRE

Tec. Cont. Víctor Raul Valencia Alva.




PROGRAMACIÓN DE GASTOS CORRIENTES

Sr. Gustavo F. Manrique Prada.



Visado

Sr. Cesar A. Alvites Castillo.



Visado

Econ. Carmen A. Jimenez Garcia



Visado

C.P.C. Cesar Almirante Urzua



Visado

Encargado de la Oficina de Presupuesto



Aprobado por:

Garante Regional de Planeamiento, Presupuesto y Acandicionamiento Territorial

PRESUPUESTO INSTITUCIONAL DE PERTURBA. PRESUPUESTO INSTITUCIONAL MODIFICADO Y EJECUCION DEL GASTO
PLIEGO : 463 GOBIERNO REGIONAL DE LIMA
DETALLADO POR FUENTE DE FINANCIAMIENTO - AL 30 DE SETIEMBRE DEL 2009
 (en nuevos soles)

FTL- FTO. 4. DONACIONES Y TRANSFERENCIAS

RUBRO 19. DONACIONES Y TRANSFERENCIAS

REPORTE SIAF AL 15-10-2009

RB GENERAL	PIA	PIM	ENERO	FEBRERO	MARZO	ABRIL	MAYO	JUNIO	JULIO	AGOSTO	SETIEMBRE	OCTUBRE	NOVIEMBRE	DIEMBRE	TOTAL COMPROMISOS	SALDOS	%
Gastos Corrientes		11,113,646.00		516,130.00	1,179,182.94	1,761,058.18	741,316.64	982,338.79	868,155.97	1,095,553.72	1,243,877.41				8,387,613.65	2,726,032.35	75.47
2.1 Personal y Obligaciones Sociales		261,150.00		207,050.00						45,650.00					252,700.00	8,450.00	96.76
2.2 Pensiones y Otras Prestaciones Sociales																	
2.3 Bienes y Servicios		10,819,123.00		309,080.00	1,179,182.94	1,753,058.18	741,316.64	982,338.79	860,155.97	1,049,903.72	1,236,577.41				8,111,613.65	2,707,509.35	74.97
2.4 Donaciones y Transferencias																	
2.5 Otros Gastos		33,373.00				8,000.00			8,000.00		7,300.00				23,300.00	10,073.00	69.82
Gastos de Capital		15,838,586.00		460,890.43	73,998.70	553,400.17	1,935,690.00	178,362.15	387,470.19	551,029.53	209,349.74				4,350,190.91	11,488,395.09	27.47
2.4 Donaciones y Transferencias																	
2.5 Otros Gastos																	
2.6 Adquisición de Activos Financieros		15,838,586.00		460,890.43	73,998.70	553,400.17	1,935,690.00	178,362.15	387,470.19	551,029.53	209,349.74				4,350,190.91	11,488,395.09	27.47
2.7 Adquisición de Activos Financieros																	
TOTAL GENERAL		26,952,232.00		977,020.43	1,253,181.64	2,314,458.35	2,677,006.64	1,160,700.94	1,255,626.16	1,646,583.25	1,453,227.15				12,737,804.56	14,214,427.44	47.26

FTL- FTO. 5. RECURSOS DETERMINADOS

RUBRO 20. CANON Y JOBECANON, REGALIAS, RENTA DE ADUANAS Y PARTICIPACIONES

Gastos Corrientes	13,688,131.00	8,230,029.00	26,162.65	162,926.80	199,989.11	773,090.09	720,977.39	425,498.03	587,553.81	510,446.64	386,590.76				3,793,235.28	4,436,793.72	46.09
2.1 Personal y Obligaciones Sociales																	
2.2 Pensiones y Otras Prestaciones Sociales																	
2.3 Bienes y Servicios	13,688,131.00	8,230,029.00	26,162.65	162,926.80	199,989.11	773,090.09	720,977.39	425,498.03	587,553.81	510,446.64	386,590.76				3,793,235.28	4,436,793.72	46.09
2.4 Donaciones y Transferencias																	
2.5 Otros Gastos																	
Gastos de Capital	52,898,076.00	138,091,768.00	2,391,851.55	3,583,693.48	3,373,565.64	3,642,895.76	3,630,977.36	3,291,396.21	4,337,012.02	2,769,192.32	6,815,243.11				33,835,827.45	104,255,940.55	24.50
2.4 Donaciones y Transferencias	9,695,139.00	9,966,150.00														9,966,150.00	
2.5 Otros Gastos																	
2.6 Adquisición de Activos Financieros	43,202,937.00	128,125,618.00	2,391,851.55	3,583,693.48	3,373,565.64	3,642,895.76	3,630,977.36	3,291,396.21	4,337,012.02	2,769,192.32	6,815,243.11				33,835,827.45	94,289,790.55	26.41
2.7 Adquisición de Activos Financieros																	
TOTAL GENERAL	66,586,207.00	146,321,797.00	2,418,014.20	3,746,620.28	3,573,554.75	4,415,985.85	4,351,954.75	3,716,894.24	4,924,565.83	3,279,638.96	7,201,833.87				37,629,062.73	108,692,734.27	25.72



Hecho por:
GRL - GRPPAT - OPRE

Tsc. Cont. Victor Raul Valencia Alva.



Visado
Sectorista
Sr. Guatavo P. Manrique Prada.



Visado
Sectorista
Ing. Cesar A. Alvarez Castillo.



Visado
Sectorista
Econ. Carmen A. Jimenez Garcia.



Visado
Sectorista
C.P.C. Cesar Albornoz Morones.



Encargado de la Oficina de Presupuesto



Aprobado por:
Gerente Regional de Planeamiento, Presupuesto y Acondicionamiento Territorial

PRESUPUESTO INSTITUCIONAL L. APERTURA, PRESUPUESTO INSTITUCIONAL MOD. CANCELADO Y EJECUCION DEL GASTO
PLIEGO : 463 GOBIERNO REGIONAL DE LIMA - REGION LIMA (SEDE CENTRAL)
ACUMULADO POR TODA FUENTE DE FINANCIAMIENTO - AL 30 DE SETIEMBRE DEL 2009
CONSOLIDADO
 (en nuevos soles)

Gobierno Regional de Lima

POR TODA FUENTE DE FINANCIAMIENTO

REPORTE SIAF AL 15-10-2009

RB GENERICA	PIA	PIM	ENERO	FEBRERO	MARZO	ABRIL	MAYO	JUNIO	JULIO	AGOSTO	SETIEMBRE	OCTUBRE	NOVIEMBRE	DICIEMBRE	TOTAL COMPROMISOS	SALDO	%
Gastos Corrientes	29,011,317.00	23,211,926.00	1,109,589.60	1,301,398.83	1,230,958.85	1,977,740.02	1,532,105.32	1,554,013.84	2,238,767.79	1,639,845.72	1,713,753.97				14,298,173.94	8,913,752.06	61.60
2.1 Personal y Obligaciones Sociales	7,856,713.00	7,027,344.00	490,466.13	512,335.32	476,679.59	656,018.04	443,757.98	526,344.01	865,998.73	462,257.11	467,458.38				4,901,315.29	2,126,028.71	69.75
2.2 Pensiones y Otras Prestaciones Sociales	98,020.00	98,500.00	821.82	1,147.02	841.82	836.82	836.82	836.82	1,336.82	836.82	836.82				8,331.58	90,168.42	8.46
2.3 Bienes y Servicios	20,960,584.00	15,891,095.00	618,301.65	787,916.49	753,437.44	1,317,230.04	1,082,510.52	1,016,833.01	1,360,872.07	1,167,729.79	1,240,589.10				9,345,420.11	6,545,674.89	58.81
2.4 Donaciones y Transferencias																	
2.5 Otros Gastos	96,000.00	194,987.00				3,655.12	5,000.00	10,000.00	10,560.17	9,022.00	4,869.67				43,106.96	151,880.04	22.11
Gastos de Capital	77,455,036.00	209,142,282.00	3,393,002.97	6,504,111.69	6,643,241.87	7,077,122.60	9,674,688.30	10,327,172.99	10,475,999.57	7,974,562.76	10,624,322.64				72,694,225.39	136,448,056.61	34.76
2.4 Donaciones y Transferencias	9,695,139.00	9,966,150.00														9,966,150.00	
2.5 Otros Gastos																	
2.6 Adquisición de Activo no Financiero	67,759,897.00	199,176,132.00	3,393,002.97	6,504,111.69	6,643,241.87	7,077,122.60	9,674,688.30	10,327,172.99	10,475,999.57	7,974,562.76	10,624,322.64				72,694,225.39	126,481,906.61	36.50
2.7 Adquisición de Activos Financieros																	
TOTAL GENERAL	106,466,353.00	232,354,208.00	4,502,592.57	7,805,510.52	7,874,200.72	9,054,862.62	11,206,793.62	11,881,186.83	12,714,767.36	9,614,408.48	12,338,076.61				86,992,399.33	145,361,808.67	37.44



Hecho por:
GRL - GRPPAT - OPRE
Tec. Cont. Victor Raul Valencia Alva.



PROCESAMIENTO GASTOS CORRIENTES
Sr. Gustavo F. Manrique Prada.



Visado
Sectorista
Ing. Cesar A. Alvarez Castillo.




Visado
Sectorista
Econ. Carmen A. Jimenes Garcia




Visado
Sectorista
C.P.C. Cesar Almirante Vargas



Visado
Encargado de la Oficina de Presupuesto
Econ. Juan C. Ballester Durand



Aprobado por:
Secretaría Regional de Planeamiento, Presupuesto y
Accondicionamiento Territorial

 Gobierno Regional de Lima	PRESUPUESTO INSTITUCIONAL I. PERTURA, PRESUPUESTO INSTITUCIONAL MODIFICADO Y EJECUCION DEL GASTO
	PLIEGO : 463 GOBIERNO REGIONAL DE LIMA - REGION LIMA (SEDE CENTRAL)
	DETALLADO POR FUENTE DE FINANCIAMIENTO - AL 30 DE SETIEMBRE DEL 2009

(en nuevos soles)

FTE. PTO. 1. RECURSOS ORDINARIOS**RUBRO 00. RECURSOS ORDINARIOS**

REPORTE SIAF AL 15-10-2009

RB GENERAL	PIA	PIM	ENERO	FEBRERO	MARZO	ABRIL	MAYO	JUNIO	JULIO	AGOSTO	SETIEMBRE	OCTUBRE	NOVIEMBRE	DICIEMBRE	TOTAL COMPROMISOS	SALDOS	%
Gastos Corrientes	15,107,463.00	15,202,810.00	1,065,801.25	1,132,687.02	1,002,473.74	1,185,161.77	991,396.12	1,108,552.70	1,627,447.78	1,225,758.87	1,383,758.31				10,723,037.56	4,479,772.44	70.53
2.1 Personal y Obligaciones Sociales	7,856,713.00	7,027,344.00	490,466.13	512,335.32	476,679.59	656,018.04	443,757.98	526,344.01	865,998.73	462,257.11	467,458.38				4,901,315.29	2,126,028.71	69.75
2.2 Pensiones y Otras Prestaciones Sociales	98,020.00	98,500.00	821.82	1,147.02	841.82	836.82	836.82	836.82	1,336.82	836.82	836.82				8,331.58	90,168.42	8.46
2.3 Bienes y Servicios	7,056,730.00	7,890,767.00	574,513.30	619,204.68	524,952.33	524,651.79	541,801.32	571,371.87	749,552.06	753,642.94	910,593.44				5,770,283.73	2,120,483.27	73.13
2.4 Donaciones y Transferencias																	
2.5 Otros Gastos	96,000.00	186,199.00				3,655.12	5,000.00	10,000.00	10,560.17	9,022.00	4,869.67				43,106.96	143,092.04	23.15
Gastos de Capital	24,524,010.00	67,653,296.00	1,001,151.42	2,459,527.78	3,331,451.99	2,998,196.50	4,163,504.44	6,980,851.08	5,796,767.19	4,955,030.84	7,275,042.49				38,961,523.73	28,691,772.27	57.59
2.4 Donaciones y Transferencias																	
2.5 Otros Gastos																	
2.6 Adquisición de Activo no Financiero	24,524,010.00	67,653,296.00	1,001,151.42	2,459,527.78	3,331,451.99	2,998,196.50	4,163,504.44	6,980,851.08	5,796,767.19	4,955,030.84	7,275,042.49				38,961,523.73	28,691,772.27	57.59
2.7 Adquisición de Activos Financieros																	
TOTAL GENERAL	39,631,473.00	82,856,106.00	2,066,952.67	3,592,214.80	4,333,925.73	4,183,358.27	5,154,900.56	8,089,403.78	7,424,214.97	6,180,789.71	8,658,800.80				49,684,561.29	33,171,544.71	59.96

FTE. PTO. 2. RECURSOS DIRECTAMENTE RECAUDADO**RUBRO 00. RECURSOS DIRECTAMENTE RECAUDADO**

Gastos Corrientes	215,723.00	419,990.00	17,625.70	5,785.01	28,496.00	19,488.16	49,847.26	19,963.11	23,766.20	19,695.21	24,414.90				209,081.55	210,908.45	49.78
2.1 Personal y Obligaciones Sociales																	
2.2 Pensiones y Otras Prestaciones Sociales																	
2.3 Bienes y Servicios	215,723.00	411,202.00	17,625.70	5,785.01	28,496.00	19,488.16	49,847.26	19,963.11	23,766.20	19,695.21	24,414.90				209,081.55	202,120.45	50.85
2.4 Donaciones y Transferencias																	
2.5 Otros Gastos		8,788.00														8,788.00	
Gastos de Capital	32,950.00																
2.4 Donaciones y Transferencias																	
2.5 Otros Gastos																	
2.6 Adquisición de Activo no Financiero	32,950.00																
2.7 Adquisición de Activos Financieros																	
TOTAL GENERAL	248,673.00	419,990.00	17,625.70	5,785.01	28,496.00	19,488.16	49,847.26	19,963.11	23,766.20	19,695.21	24,414.90				209,081.55	210,908.45	49.78



Hecho por:
GRL - GRPPAT - OPRE

Tec. Cont. Victor Raul Valencia Alva.



PROGR. REGIONAL - GASTOS CORRIENTES
Sr. Gustavo F. Manrique Prado.



Secretaría
Ing. Cesar A. Alvirés Castillo.




Secretaría
Econ. Carmen A. Jimenes Garcia.



Visado
Secretaría
C.P.C. Cesar Alminanorta Varnas



Visado por:
Encargado de la Oficina de Presupuesto
Econ. José G. Bastidas Ruzá



Aprobado por:
Dirección Regional de Planeamiento, Presupuesto y Accondicionamiento Territorial

PRESUPUESTO INSTITUCIONAL E INICIACIÓN, PERTURBA, PRESUPUESTO INSTITUCIONAL MODIFICADO Y EJECUCION DEL GASTO
PLIEGO : 463 GOBIERNO REGIONAL DE LIMA - REGION LIMA (SEDE CENTRAL)
DETALLADO POR FUENTE DE FINANCIAMIENTO - AL 30 DE SETIEMBRE DEL 2009
 (en nuevos soles)

FTE. FTO. 4. DONACIONES Y TRANSFERENCIAS

RUBRO 11. DONACIONES Y TRANSFERENCIAS

REPORTE SIAF AL 15-10-2009

RB GENERALICA	PIA	PIM	ENERO	FEBRERO	MARZO	ABRIL	MAYO	JUNIO	JULIO	AGOSTO	SETIEMBRE	OCTUBRE	NOVIEMBRE	DICIEMBRE	TOTAL COMPROMISOS	SALDOS	%
Gastos Corrientes		10,597.00					4,884.55								4,884.55	5,712.45	
2.1 Personal y Obligaciones Sociales																	
2.2 Pensiones y Otras Prestaciones Sociales																	
2.3 Bienes y Servicios		10,597.00					4,884.55								4,884.55	5,712.45	
2.4 Donaciones y Transferencias																	
2.5 Otros Gastos																	
Gastos de Capital		14,811,951.00		460,890.43	7,731.70	528,849.94	1,898,650.00	87,262.15	378,255.99	439,707.59	180,710.04				3,982,057.84	10,829,893.16	26.88
2.4 Donaciones y Transferencias																	
2.5 Otros Gastos																	
2.6 Adquisición de Activo no Financiero		14,811,951.00		460,890.43	7,731.70	528,849.94	1,898,650.00	87,262.15	378,255.99	439,707.59	180,710.04				3,982,057.84	10,829,893.16	26.88
2.7 Adquisición de Activos Financieros																	
TOTAL GENERAL		14,822,548.00		460,890.43	7,731.70	528,849.94	1,903,534.55	87,262.15	378,255.99	439,707.59	180,710.04				3,986,942.39	10,835,605.61	26.90

FTE. FTO. 5. RECURSOS DETERMINADOS

RUBRO 14. CANON Y SOBRECANON, REGALIAS, RENTA DE ADMANAS Y PARTICIPACIONES

Gastos Corrientes	13,688,131.00	7,578,529.00	26,162.65	162,926.80	199,989.11	773,090.09	485,977.39	425,498.03	587,553.81	394,391.64	305,580.76				3,361,170.28	4,217,358.72	44.35
2.1 Personal y Obligaciones Sociales																	
2.2 Pensiones y Otras Prestaciones Sociales																	
2.3 Bienes y Servicios	13,688,131.00	7,578,529.00	26,162.65	162,926.80	199,989.11	773,090.09	485,977.39	425,498.03	587,553.81	394,391.64	305,580.76				3,361,170.28	4,217,358.72	44.35
2.4 Donaciones y Transferencias																	
2.5 Otros Gastos																	
Gastos de Capital	52,898,076.00	126,677,035.00	2,391,851.55	3,583,693.48	3,304,058.18	3,550,076.16	3,612,533.86	3,259,059.76	4,300,976.39	2,579,824.33	3,168,570.11				29,750,643.82	96,926,391.18	23.49
2.4 Donaciones y Transferencias	9,695,139.00	9,966,150.00														9,966,150.00	
2.5 Otros Gastos																	
2.6 Adquisición de Activo no Financiero	43,202,937.00	116,710,885.00	2,391,851.55	3,583,693.48	3,304,058.18	3,550,076.16	3,612,533.86	3,259,059.76	4,300,976.39	2,579,824.33	3,168,570.11				29,750,643.82	86,960,241.18	25.49
2.7 Adquisición de Activos Financieros																	
TOTAL GENERAL	66,586,207.00	134,255,564.00	2,418,014.20	3,746,620.28	3,504,047.29	4,323,166.25	4,098,511.25	3,684,557.79	4,888,530.20	2,974,215.97	3,474,150.87				33,111,814.10	101,143,749.90	24.66



Hecho por:
GRI - GRPPAT - OPRE

Tec. Cont. Victor Raul Valencia Alva.



PROGRAMACION - GASTOS CORRIENTES
Sr. Gustavo F. Manrique Prada.



Sectorista
Ing. Cesar A. Alviras Castillo.




Sectorista
Econ. Carmen A. Jimenez Garcia.



Visado
Secr. Cesar Alvarado Vera.



Encargada de la Oficina de Presupuesto



Aprobado por:
Gerente Regional de Planeamiento, Presupuesto y Acondicionamiento Territorial



Gobierno Regional de Lima

**PRESUPUESTO INSTITUCIONAL DE LA ABERTURA, PRESUPUESTO INSTITUCIONAL MOCADO Y EJECUCION DEL GASTO
PLIEGO : 463 GOBIERNO REGIONAL DE LIMA - SECTOR AGRICULTURA
ACUMULADO POR TODA FUENTE DE FINANCIAMIENTO - AL 30 DE SETIEMBRE DEL 2009
CONSOLIDADO**

(en nuevos soles)

POR TODA FUENTE DE FINANCIAMIENTO

REPORTE SIAF AL 15-10-2009

RB GENERICA	PIA	PIM	ENERO	FEBRERO	MARZO	ABRIL	MAYO	JUNIO	JULIO	AGOSTO	SETIEMBRE	OCTUBRE	NOVIEMBRE	DICIEMBRE	TOTAL COMPROMISOS	SALDO	%
Gastos Corrientes	6,482,128.00	6,981,687.00	483,461.97	486,682.01	496,279.44	524,720.27	790,586.06	466,385.23	616,911.92	590,110.55	562,899.89				5,018,037.34	1,963,649.66	71.87
2.1 Personal y Obligaciones Sociales	4,931,248.00	4,846,665.00	380,004.63	411,074.56	378,850.03	378,939.77	373,746.48	372,759.34	520,121.55	372,063.83	372,799.89				3,560,360.08	1,286,304.92	73.46
2.2 Pensiones y Otras Prestaciones Sociales	2,000.00	2,000.00														2,000.00	
2.3 Bienes y Servicios	1,528,880.00	2,110,787.00	96,772.34	68,922.45	108,890.09	145,780.50	416,839.58	93,625.89	96,790.37	218,046.72	190,100.00				1,435,767.94	675,019.06	68.02
2.4 Donaciones y Transferencias																	
2.5 Otros Gastos	20,000.00	22,235.00	6,685.00	6,685.00	8,539.32										21,909.32	325.68	98.54
Gastos de Capital	575,000.00	17,428,452.00		487,109.95	282,289.70	206,968.87	421,091.86	300,681.36	328,648.72	478,160.51	5,559,635.00				8,064,585.97	9,363,866.03	46.27
2.4 Donaciones y Transferencias																	
2.5 Otros Gastos																	
2.6 Adquisición de Activo no Financiero	575,000.00	17,428,452.00		487,109.95	282,289.70	206,968.87	421,091.86	300,681.36	328,648.72	478,160.51	5,559,635.00				8,064,585.97	9,363,866.03	46.27
2.7 Adquisición de Activos Financieros																	
TOTAL GENERAL	7,057,128.00	24,410,139.00	483,461.97	973,791.96	778,569.14	731,689.14	1,211,677.92	767,066.59	945,560.64	1,068,271.06	6,122,534.89				13,082,623.31	11,327,515.69	53.60



Hecho por:
GRL - GRPPAT - OPRE

Tec. Cont. Victor Raul Valencia Alva.




Visado
PRODUCCION - GASTOS CORRIENTES
Sr. Gustavo F. Manrique Prada.



Visado
Sectorista
Ing. Cesar A. Alviles Castillo.



Visado
Sectorista
Econ. Carmen A. Jimenez Garcia



Visado
Sectorista
C.D. Cesar Alvarado Valencia



Revisado por:
Encargado de la Oficina de Presupuesto



Aprobado por:
Gerente Regional de Planeamiento, Presupuesto y Acondicionamiento Territorial

PRESUPUESTO INSTITUCIONAL DE PERTURBA, PRESUPUESTO INSTITUCIONAL MODIFICADO Y EJECUCION DEL GASTO
PLIEGO : 463 GOBIERNO REGIONAL DE LIMA - SECTOR AGRICULTURA
DETALLADO POR FUENTE DE FINANCIAMIENTO - AL 30 DE SETIEMBRE DEL 2009
 (en nuevos soles)

FTB. FTG. 1. RECURSOS ORDINARIOS

RUBRO 00. RECURSOS ORDINARIOS

REPORTE SIAF AL 15-10-2009

RB GENERICA	PIA	PIM	ENERO	FEBRERO	MARZO	ABRIL	MAYO	JUNIO	JULIO	AGOSTO	SETIEMBRE	OCTUBRE	NOVIEMBRE	DECIEMBRE	TOTAL COMPROMISOS	SALDOS	%
Gastos Corrientes	6,082,128.00	5,991,228.00	472,637.77	486,882.01	493,412.69	520,720.77	552,047.01	458,743.78	607,064.92	459,681.35	461,416.89				4,512,407.19	1,478,820.81	75.32
2.1 Personal y Obligaciones Sociales	4,931,248.00	4,846,665.00	380,004.63	411,074.56	378,850.03	378,939.77	373,746.48	372,759.34	520,121.55	372,063.83	372,799.89				3,560,360.08	1,286,304.92	73.46
2.2 Pensiones y Otras Prestaciones Sociales	2,000.00	2,000.00														2,000.00	
2.3 Bienes y Servicios	1,128,880.00	1,120,328.00	85,948.14	68,922.45	106,023.34	141,781.00	178,300.53	85,984.44	86,943.37	87,617.52	88,617.00				930,137.79	190,190.21	83.02
2.4 Donaciones y Transferencias																	
2.5 Otros Gastos	20,000.00	22,235.00	6,685.00	6,685.00	8,539.32										21,909.32	325.68	98.54
Gastos de Capital	575,000.00	6,013,715.00		487,109.95	212,782.24	114,149.27	402,648.36	268,344.91	292,613.09	288,792.52	1,912,962.00				3,979,402.34	2,034,312.66	66.17
2.4 Donaciones y Transferencias																	
2.5 Otros Gastos																	
2.6 Adquisición de Activo no Financiero	575,000.00	6,013,715.00		487,109.95	212,782.24	114,149.27	402,648.36	268,344.91	292,613.09	288,792.52	1,912,962.00				3,979,402.34	2,034,312.66	66.17
2.7 Adquisición de Activos Financieros																	
TOTAL GENERAL	6,657,128.00	12,004,943.00	472,637.77	973,791.96	706,194.93	634,870.04	954,695.37	727,088.69	899,678.01	748,473.87	2,374,378.89				8,491,809.53	3,513,133.47	70.74

FTB. FTG. 2. RECURSOS DIRECTAMENTE RECAUDADO

RUBRO 09. RECURSOS DIRECTAMENTE RECAUDADO

Gastos Corrientes	400,000.00	458,959.00	10,824.20		2,866.75	3,999.50	3,539.05	7,641.45	9,847.00	14,374.20	20,473.00				73,565.15	385,393.85	16.03
2.1 Personal y Obligaciones Sociales																	
2.2 Pensiones y Otras Prestaciones Sociales																	
2.3 Bienes y Servicios	400,000.00	458,959.00	10,824.20		2,866.75	3,999.50	3,539.05	7,641.45	9,847.00	14,374.20	20,473.00				73,565.15	385,393.85	16.03
2.4 Donaciones y Transferencias																	
2.5 Otros Gastos																	
Gastos de Capital																	
2.4 Donaciones y Transferencias																	
2.5 Otros Gastos																	
2.6 Adquisición de Activo no Financiero																	
2.7 Adquisición de Activos Financieros																	
TOTAL GENERAL	400,000.00	458,959.00	10,824.20		2,866.75	3,999.50	3,539.05	7,641.45	9,847.00	14,374.20	20,473.00				73,565.15	385,393.85	16.03



 Hecho por:
 GRL - GRPPAT - OPRE
 Tec. Cont. Victor Raul Valencia Alva.



 Sr. Gustavo F. Manrique Prado.


 Visado
 Sectorista
 Ing. Cesar A. Alvites Castillo.


 Visado
 Sectorista
 Econ. Carmen A. Jimenez Garcia


 Visado
 Sectorista
 C.P.C. Cesar Alvimoranda Vera


 Visado por:
 Oficina de la Oficina de Presupuesto
 Econ. Juan C. Balleza Balleza


 Aprobado por:
 Consejo Regional de Planeamiento, Presupuesto y Acondicionamiento Territorial

PRESUPUESTO INSTITUCIONAL D. PERTURA, PRESUPUESTO INSTITUCIONAL MOI CADO Y EJECUCION DEL GASTO

PLIEGO : 463 GOBIERNO REGIONAL DE LIMA - SECTOR AGRICULTURA

DETALLADO POR FUENTE DE FINANCIAMIENTO - AL 30 DE SETIEMBRE DEL 2009

Gobierno Regional de Lima

(en nuevos soles)

FTE. PTO. 4. DONACIONES Y TRANSFERENCIAS

RUBRO 18. DONACIONES Y TRANSFERENCIAS

REPORTE SIAF AL 15-10-2009

RB GENERICA	PIA	PIM	ENERO	FEBRERO	MARZO	ABRIL	MAYO	JUNIO	JULIO	AGOSTO	SETIEMBRE	OCTUBRE	NOVIEMBRE	DICIEMBRE	TOTAL COMPROMISOS	SALDOS	%
Gastos Corrientes																	
2.1 Personal y Obligaciones Sociales																	
2.2 Pensiones y Otras Prestaciones Sociales																	
2.3 Bienes y Servicios																	
2.4 Donaciones y Transferencias																	
2.5 Otros Gastos																	
Gastos de Capital		4.00															4.00
2.4 Donaciones y Transferencias																	
2.5 Otros Gastos																	
2.6 Adquisición de Activo no Financiero		4.00															4.00
2.7 Adquisición de Activos Financieros																	
TOTAL GENERAL		4.00															4.00

FTE. PTO. 5. RECURSOS DETERMINADOS

RUBRO 18. CANON Y SOBRECANON, REGALIAS, RENTA DE ADUANAS Y PARTICIPACIONES

Gastos Corrientes		531,500.00					235,000.00			116,055.00	81,010.00				432,065.00	99,435.00	
2.1 Personal y Obligaciones Sociales																	
2.2 Pensiones y Otras Prestaciones Sociales																	
2.3 Bienes y Servicios		531,500.00					235,000.00			116,055.00	81,010.00				432,065.00	99,435.00	
2.4 Donaciones y Transferencias																	
2.5 Otros Gastos																	
Gastos de Capital		11,414,733.00			69,507.46	92,819.60	18,443.50	32,336.45	36,035.63	189,367.99	3,646,673.00				4,085,183.63	7,329,549.37	35.79
2.4 Donaciones y Transferencias																	
2.5 Otros Gastos																	
2.6 Adquisición de Activo no Financiero		11,414,733.00			69,507.46	92,819.60	18,443.50	32,336.45	36,035.63	189,367.99	3,646,673.00				4,085,183.63	7,329,549.37	35.79
2.7 Adquisición de Activos Financieros																	
TOTAL GENERAL		11,946,233.00			69,507.46	92,819.60	253,443.50	32,336.45	36,035.63	305,422.99	3,727,683.00				4,517,246.63	7,428,984.37	37.81



Hecho por:

GRL - GRPPAT - OPRE

Tec. Cont. Victor Raul Valencia Alva.



PROGRAMA DE GASTOS CORRIENTES

Sr. Gustavo F. Manrique Prada.



Secretaría

Ing. Cesar A. Alviles Castillo.



Visado

Sectorista

Econ. Carmen A. Jimenez Garcia.



Visado

Sectorista

C.P.C. Cesar Alminagorta Vargas.



Revisado por:

Encargado de la Oficina de Presupuesto

Econ. Jose G. Ramirez Durand



Aprobado por:

Gerencia Regional de Planeamiento, Presupuesto y Accondicionamiento Territorial

Econ. Luis Aguilar Banares

PRESUPUESTO INSTITUCIONAL DEL GOBIERNO REGIONAL DE LIMA - PERTURBA, PRESUPUESTO INSTITUCIONAL MODIFICADO Y EJECUCION DEL GASTO
PLIEGO : 463 GOBIERNO REGIONAL DE LIMA - SECTOR EDUCACION
ACUMULADO POR TODA FUENTE DE FINANCIAMIENTO - AL 30 DE SETIEMBRE DEL 2009
CONSOLIDADO
(en nuevos soles)

Gobierno Regional de Lima

POR TODA FUENTE DE FINANCIAMIENTO

REPORTE SIAF AL 15-10-2009

RB GENERICA	PIA	PIM	ENERO	FEBRERO	MARZO	ABRIL	MAYO	JUNIO	JULIO	AGOSTO	SETIEMBRE	OCTUBRE	NOVIEMBRE	DICIEMBRE	TOTAL COMPROMISOS	SALDO	%
Gastos Corrientes	294,929,522.00	295,398,904.00	22,297,951.61	27,935,140.15	21,534,469.25	23,745,414.29	23,702,596.31	22,847,818.06	31,838,322.74	23,278,736.34	23,542,829.69				220,723,278.44	74,675,625.56	74.72
2.1 Personal y Obligaciones Sociales	239,104,709.00	238,323,840.00	18,448,364.25	22,984,544.48	17,325,790.65	19,301,216.78	19,252,318.94	18,445,824.54	25,802,708.39	18,695,040.64	18,936,541.84				179,192,350.51	59,131,489.49	75.19
2.2 Pensiones y Otras Prestaciones Sociales	34,084,287.00	35,147,937.00	2,557,431.58	3,494,559.80	2,579,630.65	2,573,891.56	2,601,688.88	2,578,633.78	4,110,814.21	2,595,922.39	2,613,743.29				25,706,316.14	9,441,620.86	73.14
2.3 Bienes y Servicios	21,740,526.00	21,819,636.00	1,292,155.78	1,456,035.87	1,625,807.55	1,870,305.95	1,848,588.49	1,823,359.74	1,924,800.14	1,974,197.47	1,984,394.56				15,799,645.55	6,019,990.45	72.41
2.4 Donaciones y Transferencias																	
2.5 Otros Gastos		107,491.00			3,240.40					13,575.84	8,150.00				24,966.24	82,524.76	
Gastos de Capital	1,034,062.00	1,037,002.00				72,282.00	169,700.00	6,672.00	120,103.00	21,820.00					390,577.00	646,425.00	37.66
2.4 Donaciones y Transferencias																	
2.5 Otros Gastos																	
2.6 Adquisición de Activo no Financiero	1,034,062.00	1,037,002.00				72,282.00	169,700.00	6,672.00	120,103.00	21,820.00					390,577.00	646,425.00	37.66
2.7 Adquisición de Activos Financieros																	
TOTAL GENERAL	295,963,584.00	296,435,906.00	22,297,951.61	27,935,140.15	21,534,469.25	23,817,696.29	23,872,296.31	22,854,490.06	31,958,425.74	23,300,556.34	23,542,829.69				221,113,855.44	75,322,050.56	74.59



Hecho por:
GRL - GRPPAT - OPRE

Tec. Cont. Victor Raul Valencio Alva.



PROGRAMACION - GASTOS CORRIENTES

Sr. Gustavo F. Mantique Prada.



Visado

Sectorista

Ing. Cesar A. Alvim Castillo.



Visado

Sectorista

Econ. Carmen A. Jimenes Garcia.



Visado

Sectorista

C.P.C. Cesar Alminananta Varas



Revisado por:

Ejecutivo de la Oficina de Presupuesto

C.P.C. Cesar Alminananta Varas



Aprobado por:

Gerente Regional de Planeamiento, Presupuesto y
Asesoramiento Territorial



Gobierno Regional de Lima

PRESUPUESTO INSTITUCIONAL DE PERTURBA, PRESUPUESTO INSTITUCIONAL MOE CADO Y EJECUCION DEL GASTO

PLIEGO : 463 GOBIERNO REGIONAL DE LIMA - SECTOR EDUCACION

DETALLADO POR FUENTE DE FINANCIAMIENTO - AL 30 DE SETIEMBRE DEL 2009

(en nuevos soles)

FTL. FTG. 1. RECURSOS ORDINARIOS

RUBRO 00. RECURSOS ORDINARIOS

REPORTE SIAF AL 15-10-2009

RB GENERICA	PIA	PIM	ENERO	FEBRERO	MARZO	ABRIL	MAYO	JUNIO	JULIO	AGOSTO	SETIEMBRE	OCTUBRE	NOVIEMBRE	DICIEMBRE	TOTAL COMPROMISOS	SALDOS	%
Gastos Corrientes	293,459,219.00	293,522,264.00	22,259,494.72	27,672,781.54	21,466,213.92	23,682,751.29	23,659,093.59	22,771,373.91	31,725,523.44	23,178,089.71	23,491,956.24				219,907,278.36	73,614,985.64	74.92
2.1 Personal y Obligaciones Sociales	239,104,709.00	238,056,727.00	18,448,364.25	22,777,494.48	17,325,790.65	19,301,216.78	19,252,318.94	18,445,824.54	25,798,658.39	18,649,390.64	18,936,541.84				178,935,600.51	59,121,126.49	75.17
2.2 Pensiones y Otras Prestaciones Sociales	34,084,287.00	35,147,937.00	2,557,431.58	3,494,559.80	2,579,630.65	2,573,891.56	2,601,688.88	2,578,633.78	4,110,814.21	2,595,922.39	2,613,743.29				25,706,316.14	9,441,620.86	73.14
2.3 Bienes y Servicios	20,270,223.00	20,210,109.00	1,253,698.89	1,400,727.26	1,557,552.22	1,807,642.95	1,805,085.77	1,746,915.59	1,816,050.84	1,919,200.84	1,933,521.11				15,240,395.47	4,969,713.53	75.41
2.4 Donaciones y Transferencias																	
2.5 Otros Gastos		107,491.00			3,240.40					13,575.84	8,150.00				24,966.24	82,524.76	23.23
Gastos de Capital	924,236.00	924,236.00				61,700.00	143,800.00		99,203.00						304,703.00	619,533.00	32.97
2.4 Donaciones y Transferencias																	
2.5 Otros Gastos																	
2.6 Adquisición de Activo no Financiero	924,236.00	924,236.00				61,700.00	143,800.00		99,203.00						304,703.00	619,533.00	32.97
2.7 Adquisición de Activos Financieros																	
TOTAL GENERAL	294,383,455.00	294,446,500.00	22,259,494.72	27,672,781.54	21,466,213.92	23,744,451.29	23,802,893.59	22,771,373.91	31,824,726.44	23,178,089.71	23,491,956.24				220,211,981.36	74,234,518.64	74.79

FTL. FTG. 2. RECURSOS DIRECTAMENTE RECAUDADO

RUBRO 00. RECURSOS DIRECTAMENTE RECAUDADO

Gastos Corrientes	1,470,303.00	1,603,480.00	38,456.89	55,308.61	68,255.33	62,663.00	43,502.72	76,444.15	110,399.30	54,996.63	49,673.45				559,700.08	1,043,779.92	34.91
2.1 Personal y Obligaciones Sociales		5,963.00							4,050.00						4,050.00	1,913.00	67.92
2.2 Pensiones y Otras Prestaciones Sociales																	
2.3 Bienes y Servicios	1,470,303.00	1,597,517.00	38,456.89	55,308.61	68,255.33	62,663.00	43,502.72	76,444.15	106,349.30	54,996.63	49,673.45				555,650.08	1,041,866.92	34.78
2.4 Donaciones y Transferencias																	
2.5 Otros Gastos																	
Gastos de Capital	109,826.00	109,826.00				10,582.00	25,900.00	6,672.00	20,900.00	21,820.00					85,874.00	23,952.00	78.19
2.4 Donaciones y Transferencias																	
2.5 Otros Gastos																	
2.6 Adquisición de Activo no Financiero	109,826.00	109,826.00				10,582.00	25,900.00	6,672.00	20,900.00	21,820.00					85,874.00	23,952.00	78.19
2.7 Adquisición de Activos Financieros																	
TOTAL GENERAL	1,580,129.00	1,713,306.00	38,456.89	55,308.61	68,255.33	73,245.00	69,402.72	83,116.15	131,299.30	76,816.63	49,673.45				645,574.08	1,067,731.92	37.68



Hecho por:
GRL - GRPPAT - OPRE

Tec. Cont. Victor Raul Valencia Alva.



PROGRAMACION Y JUSTIFICACION DE GASTOS
Sr. Gustavo F. Manrique Prado.



Sectorista
Ing. Cesar A. Alvites Castillo.



Sectorista
Econ. Carmen A. Jimenes Garcia.



Visado
Sectorista
C.P.C. Cesar Alminanorta Varsoe



Elaborado por:
Ejecutivo de la Oficina de Presupuesto
Econ. Ines E. Ramirez Durand



Aprobado por:
Gerente Regional de Planeamiento, Presupuesto y Acondicionamiento Territorial
Econ. Ines E. Ramirez Durand



Gobierno Regional de Lima

PRESUPUESTO INSTITUCIONAL DE LA GOBIERNO REGIONAL DE LIMA, PRESUPUESTO INSTITUCIONAL MODIFICADO Y EJECUCION DEL GASTO

PLIEGO : 463 GOBIERNO REGIONAL DE LIMA - SECTOR EDUCACION

DETALLADO POR FUENTE DE FINANCIAMIENTO - AL 30 DE SETIEMBRE DEL 2009

(en nuevos soles)

FTL. FTO. 4. DONACIONES Y TRANSFERENCIAS

RUBRO 14. DONACIONES Y TRANSFERENCIAS

REPORTE SIAF AL 15-10-2009

RB GENERICA	PIA	PIM	ENERO	FEBRERO	MARZO	ABRIL	MAYO	JUNIO	JULIO	AGOSTO	SETIEMBRE	OCTUBRE	NOVIEMBRE	DICIEMBRE	TOTAL COMPROMISOS	SALDOS	%
Gastos Corrientes		273,160.00		207,050.00					2,400.00	45,650.00	1,200.00				256,300.00	16,860.00	93.83
2.1 Personal y Obligaciones Sociales		261,150.00		207,050.00						45,650.00					252,700.00	8,450.00	96.76
2.2 Pensiones y Otras Prestaciones Sociales																	
2.3 Bienes y Servicios		12,010.00							2,400.00		1,200.00				3,600.00	8,410.00	29.98
2.4 Donaciones y Transferencias																	
2.5 Otros Gastos																	
Gastos de Capital		2,940.00														2,940.00	
2.4 Donaciones y Transferencias																	
2.5 Otros Gastos																	
2.6 Adquisición de Activo no Financiero		2,940.00														2,940.00	
2.7 Adquisición de Activos Financieros																	
TOTAL GENERAL		276,100.00		207,050.00					2,400.00	45,650.00	1,200.00				256,300.00	19,800.00	92.83

FTL. FTO. 5. RECURSOS DETERMINADOS

RUBRO 15. CANON Y SOBRECANON, REGALIAS, RENTA DE ADUANAS Y PARTICIPACIONES

RB GENERICA	PIA	PIM	ENERO	FEBRERO	MARZO	ABRIL	MAYO	JUNIO	JULIO	AGOSTO	SETIEMBRE	OCTUBRE	NOVIEMBRE	DICIEMBRE	TOTAL COMPROMISOS	SALDOS	%
Gastos Corrientes																	
2.1 Personal y Obligaciones Sociales																	
2.2 Pensiones y Otras Prestaciones Sociales																	
2.3 Bienes y Servicios																	
2.4 Donaciones y Transferencias																	
2.5 Otros Gastos																	
Gastos de Capital																	
2.4 Donaciones y Transferencias																	
2.5 Otros Gastos																	
2.6 Adquisición de Activo no Financiero																	
2.7 Adquisición de Activos Financieros																	
TOTAL GENERAL																	



Hecho por:
GRL - GRPPAT - OPRE

Tec. Cont. Victor Raul Valencia Alva.



Hecho por:
PROGRAMA COM - GASTOS CORRIENTES

Sr. Gustavo F. Manrique Prada.



Hecho por:
Sectorista

Ing. Cesar A. Alvites Castillo.



Hecho por:
Sectorista

Econ. Carmen A. Jimenes Garcia.



Hecho por:
Sectorista

C.P.C. Cesar Alminasorta Varnas



Revisado por:
Encargado de la Oficina de Presupuesto

Econ. Ines G. Ramirez Durand



Aprobado por:
Gerente Regional de Planeamiento, Presupuesto y Acondicionamiento Territorial

PRESUPUESTO INSTITUCIONAL DE LA ABERTURA, PRESUPUESTO INSTITUCIONAL MENSUAL Y EJECUCION DEL GASTO

PLIEGO : 463 GOBIERNO REGIONAL DE LIMA - SECTOR SALUD

ACUMULADO POR TODA FUENTE DE FINANCIAMIENTO - AL 30 DE SETIEMBRE DEL 2009

CONSOLIDADO

(en nuevos soles)

POR TODA FUENTE DE FINANCIAMIENTO

REPORTE SIAF AL 15-10-2009

RB GENERICA	PIA	PIM	ENERO	FEBRERO	MARZO	ABRIL	MAYO	JUNIO	JULIO	AGOSTO	SETIEMBRE	OCTUBRE	NOVIEMBRE	DICIEMBRE	TOTAL COMPROMISOS	SALDO	%
Gastos Corrientes	147,622,178.00	164,475,672.00	11,550,865.06	13,006,963.12	12,971,259.65	14,101,893.04	13,359,207.79	13,133,836.43	15,095,474.05	13,666,648.50	13,232,121.43				120,118,269.07	44,357,402.93	73.03
2.1 Personal y Obligaciones Sociales	79,049,342.00	82,328,456.00	6,527,660.40	7,608,672.76	6,519,064.40	6,901,560.64	6,797,470.57	6,737,550.57	8,450,876.68	6,655,791.08	6,649,091.19				62,847,738.29	19,480,717.71	76.34
2.2 Pensiones y Otras Prestaciones Sociales	4,871,693.00	5,052,738.00	369,195.16	441,077.02	375,246.77	376,109.32	373,153.33	372,878.00	577,054.38	375,115.78	379,781.39				3,639,611.15	1,413,126.85	72.03
2.3 Bienes y Servicios	63,701,143.00	76,661,132.00	4,630,177.83	4,933,381.67	6,046,996.46	6,790,725.41	6,159,794.22	5,997,615.19	6,010,188.65	6,610,243.97	6,156,164.18				53,335,287.58	23,325,844.42	69.57
2.4 Donaciones y Transferencias																	
2.5 Otros Gastos		433,346.00	23,831.67	23,831.67	29,952.02	33,497.67	28,789.67	25,792.67	57,354.34	25,497.67	47,084.67				295,632.05	137,713.95	68.22
Gastos de Capital	4,686,964.00	9,779,237.00			448,697.08	432,286.97	335,145.20	387,235.45	88,498.15	129,997.95	938,685.47				2,760,546.27	7,018,690.73	28.23
2.4 Donaciones y Transferencias																	
2.5 Otros Gastos																	
2.6 Adquisición de Activo no Financiero	4,686,964.00	9,779,237.00			448,697.08	432,286.97	335,145.20	387,235.45	88,498.15	129,997.95	938,685.47				2,760,546.27	7,018,690.73	28.23
2.7 Adquisición de Activos Financieros																	
TOTAL GENERAL	152,309,142.00	174,254,909.00	11,550,865.06	13,006,963.12	13,419,956.73	14,534,180.01	13,694,352.99	13,521,071.88	15,183,972.20	13,796,646.45	14,170,806.90				122,878,815.34	51,376,093.66	70.52



Hecho por:
GRL - GRPPAT - OPRE

Tec. Conf. Victor Raul Valencia Alva.



PROGRAMACION - GASTOS CORRIENTES
Sr. Gustavo F. Monrique Prada.



Visado
Secretaria
Ing. Cesar A. Aviltes Castillo.



Visado
Secretaria
Econ. Carmen A. Jimenes Garcia.



Visado
Secretaria
C.P.C. Cesar Alminegorta Vargas.



Revisado por
Encargado de la Oficina de Presupuesto
Econ. Jose G. Ramirez Durand.



Aprobado por:
Gerente Regional de Planeamiento, Presupuesto y
Acandicionamiento Territorial
Ferns Luis Anullar Ramos

 Gobierno Regional de Lima	PRESUPUESTO INSTITUCIONAL DE INICIATIVA, PRESUPUESTO INSTITUCIONAL MODIFICADO Y EJECUCION DEL GASTO PLIEGO : 463 GOBIERNO REGIONAL DE LIMA - SECTOR SALUD DETALLADO POR FUENTE DE FINANCIAMIENTO - AL 30 DE SETIEMBRE DEL 2009 (en nuevos soles)
---------------------------------------------------------------------------------------------------------------	--------------------------------------------------------------------------------------------------------------------------------------------------------------------------------------------------------------------------------------------------------------------------------

FTL - FTO. 1. RECURSOS ORDINARIOS**RUBRO 00. RECURSOS ORDINARIOS**

REPORTE SIAF AL 15-10-2009

RB GENERICA	PIA	PIM	ENERO	FEBRERO	MARZO	ABRIL	MAYO	JUNIO	JULIO	AGOSTO	SETIEMBRE	OCTUBRE	NOVIEMBRE	DICIEMBRE	TOTAL COMPROMISOS	SALDOS	%
Gastos Corrientes	126,453,080.00	129,277,200.00	10,421,591.04	11,496,573.53	10,650,018.41	10,738,571.57	10,958,460.97	10,832,655.39	12,806,776.10	10,755,654.75	10,555,070.97				99,215,372.73	30,061,827.27	76.75
2.1 Personal y Obligaciones Sociales	78,249,542.00	81,475,456.00	6,514,657.40	7,525,497.26	6,505,976.40	6,748,226.01	6,773,790.57	6,719,312.57	8,322,771.68	6,637,447.08	6,565,488.19				62,313,167.16	19,162,288.84	76.48
2.2 Pensiones y Otras Prestaciones Sociales	4,871,693.00	5,052,738.00	369,195.16	441,077.02	375,246.77	376,109.32	373,153.33	372,878.00	577,054.38	375,115.78	379,781.39				3,639,611.15	1,413,126.85	72.03
2.3 Bienes y Servicios	43,331,845.00	42,412,358.00	3,513,906.81	3,506,167.58	3,744,963.57	3,590,404.57	3,784,685.40	3,716,633.15	3,859,286.70	3,719,260.22	3,585,969.72				33,021,277.72	9,391,080.28	77.86
2.4 Donaciones y Transferencias																	
2.5 Otros Gastos		336,648.00	23,831.67	23,831.67	23,831.67	23,831.67	26,831.67	23,831.67	47,663.34	23,831.67	23,831.67				241,316.70	95,331.30	71.68
Gastos de Capital	793,864.00	3,876,990.00			273,119.98	51,800.00	110,888.80	29,989.00	21,291.00						487,088.78	3,389,901.22	12.56
2.4 Donaciones y Transferencias																	
2.5 Otros Gastos																	
2.6 Adquisición de Activo no Financiero	793,864.00	3,876,990.00			273,119.98	51,800.00	110,888.80	29,989.00	21,291.00						487,088.78	3,389,901.22	12.56
2.7 Adquisición de Activos Financieros																	
TOTAL GENERAL	127,246,944.00	133,154,190.00	10,421,591.04	11,496,573.53	10,923,138.39	10,790,371.57	11,069,349.77	10,862,644.39	12,828,067.10	10,755,654.75	10,555,070.97				99,702,461.51	33,451,728.49	74.88

FTL - FTO. 2. RECURSOS DIRECTAMENTE RECAUDADO**RUBRO 00. RECURSOS DIRECTAMENTE RECAUDADO**

RB GENERICA	PIA	PIM	ENERO	FEBRERO	MARZO	ABRIL	MAYO	JUNIO	JULIO	AGOSTO	SETIEMBRE	OCTUBRE	NOVIEMBRE	DICIEMBRE	TOTAL COMPROMISOS	SALDOS	%
Gastos Corrientes	21,169,098.00	24,248,583.00	1,129,274.02	1,201,309.59	1,142,058.30	1,602,263.29	1,664,314.73	1,318,842.25	1,422,941.98	1,861,090.03	1,434,373.05				12,776,467.24	11,472,115.76	52.69
2.1 Personal y Obligaciones Sociales	799,800.00	853,000.00	13,003.00	83,175.50	13,088.00	153,334.63	23,680.00	18,238.00	128,105.00	18,344.00	83,603.00				534,571.13	318,428.87	62.67
2.2 Pensiones y Otras Prestaciones Sociales																	
2.3 Bienes y Servicios	20,369,298.00	23,332,258.00	1,116,271.02	1,118,134.09	1,122,849.95	1,447,262.66	1,638,676.73	1,298,643.25	1,293,145.98	1,841,080.03	1,334,817.05				12,210,880.76	11,121,377.24	52.33
2.4 Donaciones y Transferencias																	
2.5 Otros Gastos		63,325.00			6,120.35	1,666.00	1,958.00	1,961.00	1,691.00	1,666.00	15,953.00				31,015.35	32,309.65	48.98
Gastos de Capital	3,893,100.00	4,878,556.00			109,310.10	355,936.74	187,216.40	266,146.45	57,992.95	18,676.01	910,045.77				1,905,324.42	2,973,231.58	39.06
2.4 Donaciones y Transferencias																	
2.5 Otros Gastos																	
2.6 Adquisición de Activo no Financiero	3,893,100.00	4,878,556.00			109,310.10	355,936.74	187,216.40	266,146.45	57,992.95	18,676.01	910,045.77				1,905,324.42	2,973,231.58	39.06
2.7 Adquisición de Activos Financieros																	
TOTAL GENERAL	25,062,198.00	29,127,139.00	1,129,274.02	1,201,309.59	1,251,368.40	1,958,200.03	1,851,531.13	1,584,988.70	1,480,934.93	1,879,766.04	2,344,418.82				14,681,791.66	14,445,347.34	50.41



Hecho por:

GRL - GRPPAT - OPRE

Tec. Cont. Victor Raul Valencia Alva.



PRESUPUESTO - GASTOS CORRIENTES

Sr. Gustavo F. Manrique Prada.



Sectarista

Ing. Cesar A. Alviles Castillo.



Sectarista

Econ. Carmen A. Jimenes Garcia.



Sectarista

C.P.C. Cesar Alminananta Varnas



Revisado por:

Encargado de la Oficina de Presupuesto

Econ. Jose G. Ramirez Durand



Aprobado por:

Gerente Regional de Presupuesto, Presupuesto y Administración Territorial



**PRESUPUESTO INSTITUCIONAL DE INICIATIVA, PRESUPUESTO INSTITUCIONAL MODIFICADO Y EJECUCION DEL GASTO
PLIEGO : 463 GOBIERNO REGIONAL DE LIMA - SECTOR SALUD
DETALLADO POR FUENTE DE FINANCIAMIENTO - AL 30 DE SETIEMBRE DEL 2009**

(en nuevos soles)

FTI. PTO. 4. DONACIONES Y TRANSFERENCIAS

RUBRO 15. DONACIONES Y TRANSFERENCIAS


REPORTE SIAF AL 15-10-2009

RB GENERICA	PIA	PIM	ENERO	FEBRERO	MARZO	ABRIL	MAYO	JUNIO	JULIO	AGOSTO	SETIEMBRE	OCTUBRE	NOVIEMBRE	DICIEMBRE	TOTAL COMPROMISOS	SALDOS	%
Gastos Corrientes		10,829,889.00		309,080.00	1,179,182.94	1,761,058.18	736,432.09	982,338.79	865,755.97	1,049,903.72	1,242,677.41				8,126,429.10	2,703,459.90	75.04
2.1 Personal y Obligaciones Sociales																	
2.2 Pensiones y Otras Prestaciones Sociales																	
2.3 Bienes y Servicios		10,796,516.00		309,080.00	1,179,182.94	1,753,058.18	736,432.09	982,338.79	857,755.97	1,049,903.72	1,235,377.41				8,103,129.10	2,693,386.90	75.05
2.4 Donaciones y Transferencias																	
2.5 Otros Gastos		33,373.00							8,000.00		7,300.00				23,300.00	10,073.00	69.82
Gastos de Capital		1,023,691.00			66,267.00	24,550.23	37,040.00	91,100.00	9,214.20	111,321.94	28,639.70				368,133.07	655,557.93	35.96
2.4 Donaciones y Transferencias																	
2.5 Otros Gastos																	
2.6 Adquisición de Activo no Financiero		1,023,691.00			66,267.00	24,550.23	37,040.00	91,100.00	9,214.20	111,321.94	28,639.70				368,133.07	655,557.93	35.96
2.7 Adquisición de Activos Financieros																	
TOTAL GENERAL		11,853,580.00		309,080.00	1,245,449.94	1,785,608.41	773,472.09	1,073,438.79	874,970.17	1,161,225.66	1,271,317.11				8,494,562.17	3,359,017.83	71.66

FTI. PTO. 5. RECURSOS DETERMINADOS

RUBRO 16. CANON Y SOBRECANÓN, REGALIAS, RENTA DE ADUANAS Y PARTICIPACIONES


Gastos Corrientes		120,000.00															120,000.00
2.1 Personal y Obligaciones Sociales																	
2.2 Pensiones y Otras Prestaciones Sociales																	
2.3 Bienes y Servicios		120,000.00															120,000.00
2.4 Donaciones y Transferencias																	
2.5 Otros Gastos																	
Gastos de Capital																	
2.4 Donaciones y Transferencias																	
2.5 Otros Gastos																	
2.6 Adquisición de Activo no Financiero																	
2.7 Adquisición de Activos Financieros																	
TOTAL GENERAL		120,000.00															120,000.00



Hecho por:
GRL - GRPPAT - OPRE
Tec. Cont. Victor Raul Valencia Alva.


GRPPAT
PRESUPUESTO
Visado
Sr. Gustavo F. Manrique Prada.


GRPPAT
PRESUPUESTO
Visado
Ing. Cesar A. Alvites Castillo.


GRPPAT
PRESUPUESTO
Visado
Econ. Carmen A. Jimenes Garcia.


GRPPAT
PRESUPUESTO
Visado
C.P.C. Cesar Alaminanta Varas


GRPPAT
PRESUPUESTO
Visado
Encargado de la Oficina de Presupuesto
Econ. Inés C. Bancha Quiroz


GRPPAT
PRESUPUESTO
Visado
Aprobado por:
Gerente Regional de Planeamiento, Presupuesto y Accondicionamiento Territorial

PRESUPUESTO INSTITUCIONAL DE EJECUCIÓN, PRESUPUESTO INSTITUCIONAL MODIFICADO Y EJECUCIÓN MENSUAL DEL GASTO
 PLIEGO : 463 GOBIERNO REGIONAL DE LIMA
 AGRUPADO POR RUBRO AL 30 DE SEPTIEMBRE DEL 2009
CONSOLIDADO
 (en nuevos soles)



REPORTE SIAF AL 15-10-09

RB GENERICA	PIA	PIM	ENERO	FEBRERO	MARZO	ABRIL	MAYO	JUNIO	JULIO	AGOSTO	SEPTIEMBRE	OCTUBRE	NOVIEMBRE	DICIEMBRE	TOTAL COMPROMISOS	SALDOS	%
RESUMEN																	
TOTAL RUBRO 00 - Recursos Ordinarios	467,919,000.00	522,461,739.00	35,220,676.20	43,735,361.83	37,429,472.97	39,353,051.17	40,981,839.29	42,450,510.77	52,976,686.52	40,863,008.04	45,080,206.90				378,090,813.69	144,370,925.31	72.37
TOTAL RUBRO 09 - Recursos Directamente Recaudados	27,291,000.00	31,719,394.00	1,196,180.81	1,262,403.21	1,350,986.48	2,054,932.69	1,974,320.16	1,695,709.41	1,645,847.43	1,990,652.08	2,438,980.17				15,610,012.44	16,109,381.56	49.21
TOTAL RUBRO 13 - Donaciones y Transferencias		26,952,232.00		977,020.43	1,253,181.64	2,314,458.35	2,677,006.64	1,160,700.94	1,255,626.16	1,646,583.25	1,453,227.15				12,737,804.56	14,214,427.44	47.26
TOTAL RUBRO 18 - Canon y Sobrecanon, regalías, Rentas de Aduanas y Participaciones	66,586,207.00	146,321,797.00	2,418,014.20	3,746,620.28	3,573,554.75	4,415,985.85	4,351,954.75	3,716,894.24	4,924,565.83	3,279,638.96	7,201,833.87				37,629,062.73	108,692,734.27	25.72
TOTAL	561,796,207.00	727,455,162.00	38,834,871.21	49,721,405.75	43,607,195.84	48,138,428.06	49,985,120.84	49,023,815.36	60,802,725.94	47,779,882.33	56,174,248.09				444,067,693.42	283,387,468.58	61.04



Hecho por:
GRL - GRPPAT - OPRE


Tec. Cont. Victor Raul Valencia Alva.



PROGRAMACIÓN - GASTOS COMPROMISOS
Sr. Gustavo F. Prado.



Visado
Sectorista
Ing. Cesar A. Aviles Castillo.



Visado
Sectorista
Econ. Carmen A. Jimenes Garcia



Visado
Sectorista
C.P.F. Cesar Alvarado Vazquez



Visado por:
Encargado de la Oficina de Presupuesto
Econ. Juan C. Buitrago



Aprobado por:
Gerente Regional de Planeamiento, Presupuesto y
Acondicionamiento Territorial

**PRESUPUESTO INSTITUCIONAL DE PERTURBA, PRESUPUESTO INSTITUCIONAL MODIFICADO Y EJECUCION DEL GASTO
POR UNIDAD EJECUTORA DEL PLIEGO : 463 GOBIERNO REGIONAL DE LIMA
POR TODA FUENTE DE FINANCIAMIENTO - AL 30 DE SETIEMBRE DEL 2009**
(En Nuevos Soles)

Gobierno Regional de Lima

REPORTE SIAF AL 15-10-2009

UNIDAD EJECUTORA / CATEGORIA GASTO / G.G.G.	PIA	PIM	ENERO	FEBRERO	MARZO	ABRIL	MAYO	JUNIO	JULIO	AGOSTO	SETIEMBRE	OCTUBRE	NOVIEMBRE	DECIEMBRE	TOTAL COMPROMISO	SALDOS	%
001 REGION LIMA	106,466,353.00	232,354,208.00	4,502,592.57	7,805,510.52	7,874,200.72	9,054,862.62	11,206,793.62	11,881,186.83	12,714,767.36	9,614,408.48	12,338,076.61				86,992,399.33	145,361,808.67	37.44
GASTOS CORRIENTES	29,011,317.00	23,211,926.00	1,109,589.60	1,301,398.83	1,230,958.85	1,977,740.02	1,532,105.32	1,554,013.84	2,238,767.79	1,639,845.72	1,713,753.97				14,298,173.94	8,913,752.06	61.60
2.1 PERSONAL Y OBLIGACIONES SOCIALES	7,856,713.00	7,027,344.00	490,466.13	512,335.32	476,679.59	656,018.04	443,757.98	526,344.01	865,998.73	462,257.11	467,458.38				4,901,315.29	2,126,028.71	69.75
2.2 PENSIONES Y OTRAS PRESTACIONES SOCIALES	98,020.00	98,500.00	821.82	1,147.02	841.82	836.82	836.82	836.82	1,336.82	836.82	836.82				8,331.58	90,168.42	8.46
2.3 BIENES Y SERVICIOS	20,960,584.00	15,891,095.00	618,301.65	787,916.49	753,437.44	1,317,230.04	1,082,510.52	1,016,833.01	1,360,872.07	1,167,729.79	1,240,589.10				9,345,420.11	6,545,674.89	58.81
2.4 DONACIONES Y TRANSFERENCIAS																	
2.5 OTROS GASTOS	96,000.00	194,987.00				3,655.12	5,000.00	10,000.00	10,560.17	9,022.00	4,869.67				43,106.96	151,880.04	22.11
GASTOS DE CAPITAL	77,455,036.00	209,142,282.00	3,393,002.97	6,504,111.69	6,643,241.87	7,077,122.60	9,674,688.30	10,327,172.99	10,475,999.57	7,974,562.76	10,624,322.64				72,694,225.39	136,448,056.61	34.76
2.4 DONACIONES Y TRANSFERENCIAS	9,695,139.00	9,966,150.00														9,966,150.00	
2.5 OTROS GASTOS																	
2.6 ADQUISICION DE ACTIVOS NO FINANCIEROS	67,759,897.00	199,176,132.00	3,393,002.97	6,504,111.69	6,643,241.87	7,077,122.60	9,674,688.30	10,327,172.99	10,475,999.57	7,974,562.76	10,624,322.64				72,694,225.39	126,481,906.61	36.50
2.7 ADQUISICION DE ACTIVOS FINANCIEROS																	

UNIDAD EJECUTORA / CATEGORIA GASTO / G.G.G.	PIA	PIM	ENERO	FEBRERO	MARZO	ABRIL	MAYO	JUNIO	JULIO	AGOSTO	SETIEMBRE	OCTUBRE	NOVIEMBRE	DECIEMBRE	TOTAL COMPROMISO	SALDOS	%
100 DIRECCION REGIONAL DE AGRICULTURA LIMA PROVINCIAS	7,057,128.00	24,410,139.00	483,461.97	973,791.96	778,569.14	731,689.14	1,211,677.92	767,066.59	945,560.64	1,068,271.06	6,122,534.89				13,082,623.31	11,327,515.69	53.60
GASTOS CORRIENTES	6,482,128.00	6,981,687.00	483,461.97	486,682.01	496,279.44	524,720.27	790,586.06	466,385.23	616,911.92	590,110.55	562,899.89				5,018,037.34	1,963,649.66	71.87
2.1 PERSONAL Y OBLIGACIONES SOCIALES	4,931,248.00	4,846,665.00	380,004.63	411,074.56	378,850.03	378,939.77	373,746.48	372,759.34	520,121.55	372,063.83	372,799.89				3,560,360.08	1,286,304.92	73.46
2.2 PENSIONES Y OTRAS PRESTACIONES SOCIALES	2,000.00	2,000.00														2,000.00	
2.3 BIENES Y SERVICIOS	1,528,880.00	2,110,787.00	96,772.34	68,922.45	108,890.09	145,780.50	416,839.58	93,625.89	96,790.37	218,046.72	190,100.00				1,435,767.94	675,019.06	68.02
2.4 DONACIONES Y TRANSFERENCIAS																	
2.5 OTROS GASTOS	20,000.00	22,235.00	6,685.00	6,685.00	8,539.32										21,909.32	325.68	98.54
GASTOS DE CAPITAL	575,000.00	17,428,452.00		487,109.95	282,289.70	206,968.87	421,091.86	300,681.36	328,648.72	478,160.51	5,559,635.00				8,064,585.97	9,363,866.03	46.27
2.5 OTROS GASTOS																	
2.6 ADQUISICION DE ACTIVOS NO FINANCIEROS	575,000.00	17,428,452.00		487,109.95	282,289.70	206,968.87	421,091.86	300,681.36	328,648.72	478,160.51	5,559,635.00				8,064,585.97	9,363,866.03	46.27
2.7 ADQUISICION DE ACTIVOS FINANCIEROS																	

UNIDAD EJECUTORA / CATEGORIA GASTO / G.G.G.	PIA	PIM	ENERO	FEBRERO	MARZO	ABRIL	MAYO	JUNIO	JULIO	AGOSTO	SETIEMBRE	OCTUBRE	NOVIEMBRE	DECIEMBRE	TOTAL COMPROMISO	SALDOS	%
300 DIRECCION REGIONAL DE EDUCACION LIMA PROVINCIAS	8,945,625.00	8,324,826.00	538,753.43	657,169.75	475,999.15	505,123.86	649,604.69	771,315.84	815,108.63	568,418.70	657,783.04				5,639,277.09	2,685,548.91	67.74
GASTOS CORRIENTES	8,753,247.00	8,132,448.00	538,753.43	657,169.75	475,999.15	494,541.86	623,704.69	764,643.84	794,208.63	546,598.70	657,783.04				5,553,403.09	2,579,044.91	68.29
2.1 PERSONAL Y OBLIGACIONES SOCIALES	6,403,150.00	5,638,390.00	418,890.95	491,216.92	319,227.51	338,530.68	452,557.28	574,365.18	617,022.43	379,666.65	497,784.36				4,089,261.96	1,549,128.04	72.53
2.2 PENSIONES Y OTRAS PRESTACIONES SOCIALES	56,097.00	54,877.00	1,558.83	2,188.63	1,573.23	1,573.23	1,574.23	2,444.03	2,590.24	1,574.24	1,574.24				16,650.90	38,226.10	30.34
2.3 BIENES Y SERVICIOS	2,294,000.00	2,399,181.00	118,303.65	163,764.20	155,198.41	154,437.95	169,573.18	187,834.63	174,595.96	165,357.81	157,424.44				1,446,490.23	952,690.77	60.29
2.4 DONACIONES Y TRANSFERENCIAS																	
2.5 OTROS GASTOS		40,000.00									1,000.00				1,000.00	39,000.00	
GASTOS DE CAPITAL	192,378.00	192,378.00				10,582.00	25,900.00	6,672.00	20,900.00	21,820.00					85,874.00	106,504.00	44.64
2.5 OTROS GASTOS																	
2.6 ADQUISICION DE ACTIVOS NO FINANCIEROS	192,378.00	192,378.00				10,582.00	25,900.00	6,672.00	20,900.00	21,820.00					85,874.00	106,504.00	44.64
2.7 ADQUISICION DE ACTIVOS FINANCIEROS																	



Hecho por:

GRL - GRPPAT - OPRE
Tec. Cont. Victor Raul Valencia Alva.



PROGRAMA DE GASTOS CORRIENTES
Sr. Gustavo F. Mantique Prada.



Sectorista
Ing. Cesar A. Alvarado Castillo.



Sectorista
Econ. Carmen A. Jimenez Garcia.



Sectorista
C.P.C. Cesar Almineaorta Varas.



Encargado de la Oficina de Presupuesto
Econ. Juan G. Ramirez Durand.



Aprobado por:
Gerente Regional de Planeamiento, Presupuesto y Acondicionamiento Territorial

**PRESUPUESTO INSTITUCIONAL DE APERTURA, PRESUPUESTO INSTITUCIONAL MODIFICADO Y EJECUCION DEL GASTO
POR UNIDAD EJECUTORA DEL PLEGO : 163 GOBIERNO REGIONAL DE LIMA
POR TODA FUENTE DE FINANCIAMIENTO - AL 30 DE SETIEMBRE DEL 2009**
(En Nuevos Soles)

Gobierno Regional de Lima

REPORTE SIAF AL 15-10-2009

UNIDAD EJECUTORA / CATEGORIA GASTO / G.G.G.	PIA	PIM	ENERO	FEBRERO	MARZO	ABRIL	MAYO	JUNIO	JULIO	AGOSTO	SETIEMBRE	OCTUBRE	NOVIEMBRE	DIEMBRE	TOTAL COMPROMISO	SALDOS	%
301 EDUCACION CAÑETE	57,863,151.00	52,226,222.00	4,114,181.42	5,989,316.29	4,218,605.05	4,357,414.98	3,795,327.65	3,712,141.36	5,474,295.76	3,732,235.57	4,004,082.75				39,397,600.83	12,828,621.17	75.44
GASTOS CORRIENTES	57,771,151.00	52,134,222.00	4,114,181.42	5,989,316.29	4,218,605.05	4,357,414.98	3,795,327.65	3,712,141.36	5,474,295.76	3,732,235.57	4,004,082.75				39,397,600.83	12,736,621.17	75.57
2.1 PERSONAL Y OBLIGACIONES SOCIALES	46,976,392.00	41,235,917.00	3,365,325.34	5,021,912.65	3,431,614.30	3,504,573.10	3,004,002.65	2,880,244.77	4,284,749.67	2,846,735.92	3,086,710.96				31,425,869.36	9,810,047.64	76.21
2.2 PENSIONES Y OTRAS PRESTACIONES SOCIALES	7,667,767.00	7,889,197.00	578,946.08	797,403.64	586,990.75	581,554.88	586,325.00	575,147.59	921,175.09	572,356.65	576,568.79				5,776,468.47	2,112,728.53	73.22
2.3 BIENES Y SERVICIOS	3,126,992.00	3,009,108.00	169,910.00	170,000.00	200,000.00	271,287.00	205,000.00	256,749.00	268,371.00	313,143.00	340,803.00				2,195,263.00	813,845.00	72.95
2.4 DONACIONES Y TRANSFERENCIAS																	
2.5 OTROS GASTOS																	
GASTOS DE CAPITAL	92,000.00	92,000.00														92,000.00	
2.5 OTROS GASTOS																	
2.6 ADQUISICION DE ACTIVOS NO FINANCIEROS	92,000.00	92,000.00															
2.7 ADQUISICION DE ACTIVOS FINANCIEROS																	

UNIDAD EJECUTORA / CATEGORIA GASTO / G.G.G.	PIA	PIM	ENERO	FEBRERO	MARZO	ABRIL	MAYO	JUNIO	JULIO	AGOSTO	SETIEMBRE	OCTUBRE	NOVIEMBRE	DIEMBRE	TOTAL COMPROMISO	SALDOS	%
302 EDUCACION HUAURA	66,749,518.00	69,202,697.00	5,279,640.83	6,337,354.17	5,003,896.34	5,721,444.65	5,645,697.79	5,324,880.98	7,740,888.51	5,622,534.90	5,351,866.64				52,028,204.81	17,174,492.19	75.18
GASTOS CORRIENTES	66,657,518.00	69,107,757.00	5,279,640.83	6,337,354.17	5,003,896.34	5,721,444.65	5,625,697.79	5,324,880.98	7,668,888.51	5,622,534.90	5,351,866.64				51,936,204.81	17,171,552.19	75.15
2.1 PERSONAL Y OBLIGACIONES SOCIALES	51,930,843.00	54,164,382.00	4,223,637.37	4,921,679.11	3,856,460.82	4,580,423.72	4,475,165.35	4,214,361.90	6,006,442.98	4,489,582.22	4,156,557.56				40,924,311.03	13,240,070.97	75.56
2.2 PENSIONES Y OTRAS PRESTACIONES SOCIALES	11,704,445.00	12,116,945.00	886,003.46	1,208,125.06	897,435.52	896,918.93	906,994.44	905,519.08	1,415,588.03	915,656.68	921,186.31				8,953,427.51	3,163,517.49	73.89
2.3 BIENES Y SERVICIOS	3,022,230.00	2,809,330.00	170,000.00	207,550.00	250,000.00	244,102.00	243,538.00	205,000.00	246,857.50	210,456.00	274,122.77				2,051,626.27	757,703.73	73.03
2.4 DONACIONES Y TRANSFERENCIAS																	
2.5 OTROS GASTOS		17,100.00								6,840.00					6,840.00	10,260.00	
GASTOS DE CAPITAL	92,000.00	94,940.00														92,000.00	
2.5 OTROS GASTOS							20,000.00		72,000.00						92,000.00	2,940.00	96.90
2.6 ADQUISICION DE ACTIVOS NO FINANCIEROS	92,000.00	94,940.00						20,000.00	72,000.00						92,000.00	2,940.00	96.90
2.7 ADQUISICION DE ACTIVOS FINANCIEROS																	

UNIDAD EJECUTORA / CATEGORIA GASTO / G.G.G.	PIA	PIM	ENERO	FEBRERO	MARZO	ABRIL	MAYO	JUNIO	JULIO	AGOSTO	SETIEMBRE	OCTUBRE	NOVIEMBRE	DIEMBRE	TOTAL COMPROMISO	SALDOS	%
303 EDUCACION HUARAL	48,577,013.00	50,576,754.00	3,863,985.57	4,691,237.37	3,979,706.72	3,986,139.00	4,151,053.80	3,869,100.32	5,339,009.00	4,100,880.00	4,072,760.00				38,053,870.98	12,522,883.02	75.24
GASTOS CORRIENTES	48,485,013.00	50,484,754.00	3,863,985.57	4,691,237.37	3,979,706.72	3,986,139.00	4,151,053.80	3,869,100.32	5,339,009.00	4,100,880.00	4,072,760.00				38,053,870.98	12,430,883.02	75.38
2.1 PERSONAL Y OBLIGACIONES SOCIALES	39,856,932.00	41,586,999.00	3,224,974.42	3,885,508.00	3,290,739.72	3,318,918.00	3,446,984.00	3,200,000.00	4,322,569.00	3,379,854.00	3,352,935.00				31,422,482.14	10,164,516.86	75.56
2.2 PENSIONES Y OTRAS PRESTACIONES SOCIALES	6,163,315.00	6,382,255.00	479,012.02	645,729.37	476,851.00	476,499.00	488,347.00	478,349.00	773,400.00	480,356.00	476,000.00				4,774,543.39	1,607,711.61	74.81
2.3 BIENES Y SERVICIOS	2,464,766.00	2,513,345.00	159,999.13	160,000.00	212,116.00	190,722.00	215,722.00	190,751.32	243,040.00	240,670.00	241,670.00				1,854,690.45	658,654.55	73.79
2.4 DONACIONES Y TRANSFERENCIAS																	
2.5 OTROS GASTOS		2,155.00									2,155.00				2,155.00		
GASTOS DE CAPITAL	92,000.00	92,000.00														92,000.00	
2.5 OTROS GASTOS																	
2.6 ADQUISICION DE ACTIVOS NO FINANCIEROS	92,000.00	92,000.00															
2.7 ADQUISICION DE ACTIVOS FINANCIEROS																	



Hecho por:
DR - GRPPAT - OPRE
Téc. Cont. Victor Raul Valencia Alva.



PROGRAMACION - GASTOS CORRIENTES
Sr. Gustavo P. Henrique Prada.



Sectorista
Ing. Cesar A. Alvarez Castillo.



Sectorista
Econ. Carmen A. Jimenes Garcia.



Visado
Sectorista
C.P.C. Cesar Almirante Varoza



Visado por:
Cargado en la Oficina de Presupuesto
Sr. Inca G. Ramirez Durand



Aprobado por:
Garante Regional de Planeamiento, Presupuesto y
Academización Territorial



**PRESUPUESTO INSTITUCIONAL DE ABERTURA, PRESUPUESTO INSTITUCIONAL MODIFICADO Y EJECUCION DEL GASTO
POR UNIDAD EJECUTORA DEL PLIEGO 163 GOBIERNO REGIONAL DE LIMA
POR TODA FUENTE DE FINANCIAMIENTO - AL 30 DE SETIEMBRE DEL 2009**
(En Nuevos Soles)

REPORTE SIAF AL 15-10-2009

UNIDAD EJECUTORA / CATEGORIA GASTO / G.G.G.	PIA	PIM	ENERO	FEBRERO	MARZO	ABRIL	MAYO	JUNIO	JULIO	AGOSTO	SETIEMBRE	OCTUBRE	NOVIEMBRE	DICIEMBRE	TOTAL COMPROMISO	SALDOS	%
304 EDUCACION CAJATAMBO	7,564,574.00	7,639,155.00	541,750.22	649,117.76	491,605.08	588,876.88	675,458.94	634,103.60	820,711.90	599,175.25	598,008.49				5,598,808.12	2,040,346.88	73.29
GASTOS CORRIENTES	7,458,890.00	7,533,471.00	541,750.22	649,117.76	491,605.08	572,676.88	643,658.94	634,103.60	793,508.90	599,175.25	598,008.49				5,523,605.12	2,009,865.88	73.32
2.1 PERSONAL Y OBLIGACIONES SOCIALES	6,033,556.00	6,079,815.00	450,550.63	535,650.52	375,971.50	449,074.09	529,601.66	516,386.35	668,336.65	486,231.28	482,866.66				4,494,669.34	1,585,145.66	73.93
2.2 PENSIONES Y OTRAS PRESTACIONES SOCIALES	339,450.00	343,570.00	21,199.59	27,851.24	21,133.58	20,618.79	20,057.28	22,191.25	33,172.25	20,943.97	21,141.83				208,309.78	135,260.22	60.63
2.3 BIENES Y SERVICIOS	1,085,884.00	1,110,086.00	70,000.00	85,616.00	94,500.00	102,984.00	94,000.00	95,526.00	92,000.00	92,000.00	94,000.00				820,626.00	289,460.00	73.92
2.4 DONACIONES Y TRANSFERENCIAS																	
2.5 OTROS GASTOS																	
GASTOS DE CAPITAL	105,684.00	105,684.00							16,200.00	31,800.00					75,203.00	30,481.00	71.16
2.5 OTROS GASTOS																	
2.6 ADQUISICION DE ACTIVOS NO FINANCIEROS	105,684.00	105,684.00							16,200.00	31,800.00					75,203.00	30,481.00	71.16
2.7 ADQUISICION DE ACTIVOS FINANCIEROS																	

UNIDAD EJECUTORA / CATEGORIA GASTO / G.G.G.	PIA	PIM	ENERO	FEBRERO	MARZO	ABRIL	MAYO	JUNIO	JULIO	AGOSTO	SETIEMBRE	OCTUBRE	NOVIEMBRE	DICIEMBRE	TOTAL COMPROMISO	SALDOS	%
305 EDUCACION CANTA	8,741,784.00	8,802,821.00	636,996.18	765,915.55	635,658.10	709,291.98	668,569.20	686,112.26	914,501.25	688,004.46	701,434.64				6,406,483.62	2,396,337.38	72.78
GASTOS CORRIENTES	8,649,784.00	8,710,821.00	636,996.18	765,915.55	635,658.10	663,791.98	668,569.20	686,112.26	914,501.25	688,004.46	701,434.64				6,360,983.62	2,349,837.38	73.02
2.1 PERSONAL Y OBLIGACIONES SOCIALES	6,976,868.00	6,981,481.00	515,013.03	626,877.76	496,527.66	529,121.73	533,425.65	554,095.57	751,968.46	553,076.89	563,215.89				5,123,322.64	1,858,158.36	73.38
2.2 PENSIONES Y OTRAS PRESTACIONES SOCIALES	606,332.00	614,872.00	41,983.15	59,037.79	45,895.04	44,875.25	45,348.55	44,737.79	71,737.79	44,738.11	44,738.11				443,091.58	171,780.42	72.06
2.3 BIENES Y SERVICIOS	1,066,584.00	1,111,227.00	80,000.00	80,000.00	89,995.00	89,795.00	89,795.00	87,278.90	90,795.00	90,189.46	93,480.64				791,329.00	319,898.00	71.21
2.4 DONACIONES Y TRANSFERENCIAS																	
2.5 OTROS GASTOS		3,241.00			3,240.40										3,240.40	0.60	
GASTOS DE CAPITAL	92,000.00	92,000.00													45,500.00	46,500.00	49.46
2.5 OTROS GASTOS																	
2.6 ADQUISICION DE ACTIVOS NO FINANCIEROS	92,000.00	92,000.00													45,500.00	46,500.00	49.46
2.7 ADQUISICION DE ACTIVOS FINANCIEROS																	

UNIDAD EJECUTORA / CATEGORIA GASTO / G.G.G.	PIA	PIM	ENERO	FEBRERO	MARZO	ABRIL	MAYO	JUNIO	JULIO	AGOSTO	SETIEMBRE	OCTUBRE	NOVIEMBRE	DICIEMBRE	TOTAL COMPROMISO	SALDOS	%
306 EDUCACION YAUYS	18,504,035.00	19,024,070.00	1,349,415.71	1,656,206.14	1,311,502.97	1,544,680.96	1,538,385.16	1,557,478.91	2,068,802.04	1,544,011.65	1,541,111.39				14,111,594.93	4,912,475.07	74.18
GASTOS CORRIENTES	18,412,035.00	18,932,070.00	1,349,415.71	1,656,206.14	1,311,502.97	1,544,680.96	1,538,385.16	1,557,478.91	2,068,802.04	1,544,011.65	1,541,111.39				14,111,594.93	4,820,475.07	74.54
2.1 PERSONAL Y OBLIGACIONES SOCIALES	15,786,348.00	16,267,803.00	1,185,905.72	1,420,829.50	1,150,142.83	1,310,710.96	1,292,853.86	1,313,525.18	1,808,324.32	1,312,970.41	1,328,233.64				12,123,496.42	4,144,306.58	74.52
2.2 PENSIONES Y OTRAS PRESTACIONES SOCIALES	710,777.00	703,157.00	43,985.99	61,270.97	43,986.00	45,649.00	44,759.99	43,959.84	70,478.04	43,415.04	43,478.04				440,982.91	262,174.09	62.71
2.3 BIENES Y SERVICIOS	1,914,910.00	1,961,110.00	119,524.00	174,105.67	117,374.14	188,321.00	200,771.31	199,993.89	189,999.68	187,626.20	169,399.71				1,547,115.60	413,994.40	78.89
2.4 DONACIONES Y TRANSFERENCIAS																	
2.5 OTROS GASTOS																	
GASTOS DE CAPITAL	92,000.00	92,000.00														92,000.00	
2.5 OTROS GASTOS																	
2.6 ADQUISICION DE ACTIVOS NO FINANCIEROS	92,000.00	92,000.00														92,000.00	
2.7 ADQUISICION DE ACTIVOS FINANCIEROS																	



Hecho por:

SRL - GRPPAT - OPRE

Tec. Cont. Victor Raul Valencia Alva.



PROCESADOR DE GASTOS CORRIENTES

Sr. Gustavo F. Manrique Prado.



Visado

Secretario

Ing. Cesar A. Alvarez Castillo.



Visado

Secretario

Econ. Carmen A. Jimenes Garcia.



Visado

Secretario

C.P.C. Cesar Almirante Varas



Encargado de la Oficina de Presupuesto

Econ. Ines R. Ramirez Paredes



Aprobado por:

Gerente Regional de Planeamiento, Presupuesto y Acreditación Territorial

**PRESUPUESTO INSTITUCIONAL DE PERTURBA, PRESUPUESTO INSTITUCIONAL MODIFICADO Y EJECUCION DEL GASTO
POR UNIDAD EJECUTORA DEL PLIEGO : 163 GOBIERNO REGIONAL DE LIMA
POR TODA FUENTE DE FINANCIAMIENTO - AL 30 DE SETIEMBRE DEL 2009
(En Nuevos Soles)**

Gobierno Regional de Lima

REPORTE SIAF AL 15-10-2009

UNIDAD EJECUTORA / CATEGORIA GASTO / G.G.G.	PIA	PIM	ENERO	FEBRERO	MARZO	ABRIL	MAYO	JUNIO	JULIO	AGOSTO	SETIEMBRE	OCTUBRE	NOVIEMBRE	DICIEMBRE	TOTAL COMPROMISO	SALDOS	%
307 EDUCACION OYON	12,154,901.00	11,832,798.00	861,637.03	974,210.53	737,218.39	897,932.41	1,111,886.27	952,907.36	1,284,617.49	916,444.07	1,042,653.21				8,779,506.76	3,053,291.24	74.20
GASTOS CORRIENTES	12,062,901.00	11,740,798.00	861,637.03	974,210.53	737,218.39	897,932.41	1,111,886.27	952,907.36	1,284,617.49	916,444.07	1,042,653.21				8,779,506.76	2,961,291.24	74.78
2.1 PERSONAL Y OBLIGACIONES SOCIALES	10,224,152.00	9,891,772.00	761,108.54	866,740.44	577,667.10	714,744.12	892,245.98	767,802.07	1,132,456.32	774,894.78	854,969.54				7,342,628.89	2,549,143.11	74.23
2.2 PENSIONES Y OTRAS PRESTACIONES SOCIALES	272,989.00	259,749.00	16,109.49	22,470.09	16,140.29	16,140.29	16,140.29	16,140.29	28,010.17	16,140.29	17,382.67				164,673.87	95,075.13	63.40
2.3 BIENES Y SERVICIOS	1,565,760.00	1,589,277.00	84,419.00	85,000.00	143,411.00	167,048.00	203,500.00	168,965.00	124,151.00	125,409.00	170,301.00				1,272,204.00	317,073.00	80.05
2.4 DONACIONES Y TRANSFERENCIAS																	
2.5 OTROS GASTOS																	
GASTOS DE CAPITAL	92,000.00	92,000.00														92,000.00	
2.5 OTROS GASTOS																	
2.6 ADQUISICION DE ACTIVOS NO FINANCIEROS	92,000.00	92,000.00															
2.7 ADQUISICION DE ACTIVOS FINANCIEROS																	

UNIDAD EJECUTORA / CATEGORIA GASTO / G.G.G.	PIA	PIM	ENERO	FEBRERO	MARZO	ABRIL	MAYO	JUNIO	JULIO	AGOSTO	SETIEMBRE	OCTUBRE	NOVIEMBRE	DICIEMBRE	TOTAL COMPROMISO	SALDOS	%
308 EDUCACION HUAROCHIRI	27,240,282.00	27,825,278.00	2,069,483.93	2,406,138.28	1,852,447.19	2,235,545.79	2,293,228.72	2,180,347.50	2,989,534.80	2,257,378.49	2,247,614.00				20,531,718.70	7,293,559.30	73.79
GASTOS CORRIENTES	27,148,282.00	27,733,278.00	2,069,483.93	2,406,138.28	1,852,447.19	2,235,545.79	2,201,228.72	2,180,347.50	2,989,534.80	2,257,378.49	2,247,614.00				20,439,718.70	7,293,559.30	73.70
2.1 PERSONAL Y OBLIGACIONES SOCIALES	23,248,256.00	23,689,537.00	1,813,402.89	2,113,849.06	1,605,566.80	1,946,607.00	1,909,776.00	1,883,882.94	2,598,326.80	1,896,693.49	1,885,770.00				17,653,874.98	6,035,662.02	74.52
2.2 PENSIONES Y OTRAS PRESTACIONES SOCIALES	1,351,110.00	1,394,850.00	96,081.04	132,289.22	93,667.39	95,695.79	94,763.72	95,203.56	166,218.00	101,339.00	103,656.00				978,913.72	415,936.28	70.18
2.3 BIENES Y SERVICIOS	2,548,916.00	2,643,896.00	160,000.00	160,000.00	153,213.00	193,243.00	196,589.00	201,261.00	224,990.00	259,346.00	253,193.00				1,801,935.00	841,961.00	68.15
2.4 DONACIONES Y TRANSFERENCIAS																	
2.5 OTROS GASTOS		4,995.00									4,995.00				4,995.00		
GASTOS DE CAPITAL	92,000.00	92,000.00					92,000.00								92,000.00		100.00
2.5 OTROS GASTOS							92,000.00								92,000.00		100.00
2.6 ADQUISICION DE ACTIVOS NO FINANCIEROS	92,000.00	92,000.00					92,000.00								92,000.00		100.00
2.7 ADQUISICION DE ACTIVOS FINANCIEROS																	

UNIDAD EJECUTORA / CATEGORIA GASTO / G.G.G.	PIA	PIM	ENERO	FEBRERO	MARZO	ABRIL	MAYO	JUNIO	JULIO	AGOSTO	SETIEMBRE	OCTUBRE	NOVIEMBRE	DICIEMBRE	TOTAL COMPROMISO	SALDOS	%
309 EDUCACION BARRANCA	39,622,701.00	40,981,285.00	3,042,107.29	3,808,474.31	2,827,830.26	3,271,245.78	3,343,084.89	3,166,101.93	4,510,956.36	3,271,473.25	3,325,515.53				30,566,789.60	10,414,495.40	74.59
GASTOS CORRIENTES	39,530,701.00	40,889,285.00	3,042,107.29	3,808,474.31	2,827,830.26	3,271,245.78	3,343,084.89	3,166,101.93	4,510,956.36	3,271,473.25	3,325,515.53				30,566,789.60	10,322,495.40	74.76
2.1 PERSONAL Y OBLIGACIONES SOCIALES	31,668,212.00	32,787,744.00	2,489,555.36	3,100,280.52	2,221,872.41	2,608,513.38	2,715,706.51	2,541,160.58	3,612,511.76	2,575,336.00	2,727,498.23				24,592,433.75	8,195,310.25	75.00
2.2 PENSIONES Y OTRAS PRESTACIONES SOCIALES	5,212,005.00	5,388,465.00	392,551.93	538,193.79	395,957.85	394,366.40	397,378.38	394,941.35	628,444.60	399,402.41	408,017.30				3,949,254.01	1,439,210.99	73.29
2.3 BIENES Y SERVICIOS	2,650,484.00	2,673,076.00	160,000.00	170,000.00	210,000.00	268,366.00	230,000.00	230,000.00	270,000.00	290,000.00	190,000.00				2,018,366.00	654,710.00	75.51
2.4 DONACIONES Y TRANSFERENCIAS																	
2.5 OTROS GASTOS		40,000.00								6,735.84					6,735.84	33,264.16	
GASTOS DE CAPITAL	92,000.00	92,000.00													92,000.00		100.00
2.5 OTROS GASTOS															92,000.00		100.00
2.6 ADQUISICION DE ACTIVOS NO FINANCIEROS	92,000.00	92,000.00													92,000.00		100.00
2.7 ADQUISICION DE ACTIVOS FINANCIEROS																	



Hecho por:
GRL - GRPPAT - OPRE

Tec. Cont. Victor Raul Valencia Alva.



PROCESAMIENTO - GASTOS CORRIENTES
Sr. Gustavo P. Rodriguez Prada.



Secretaría
Ing. Cesar A. Alvarez Castillo.



Secretaría
Econ. Carmen A. Jimenez Garcia



Visado
C.P.C. Cesar Abinno



Revisado por:
C. P. C. Cesar Abinno



Aprobado por:
Gerente Regional de Planeamiento, Presupuesto y Accondicionamiento Territorial



Gobierno Regional de Lima

**PRESUPUESTO INSTITUCIONAL DE PERTURBA, PRESUPUESTO INSTITUCIONAL MODIFICADO Y EJECUCION DEL GASTO
POR UNIDAD EJECUTORA DEL PLIEGO : 463 GOBIERNO REGIONAL DE LIMA
POR TODA FUENTE DE FINANCIAMIENTO - AL 30 DE SETIEMBRE DEL 2009**


(En Nuevos Soles)

REPORTE SIAF AL 15-10-2009

UNIDAD EJECUTORA / CATEGORIA GASTO / G.G.G.	PIA	PIM	ENERO	FEBRERO	MARZO	ABRIL	MAYO	JUNIO	JULIO	AGOSTO	SETIEMBRE	OCTUBRE	NOVIEMBRE	DIEMBRE	TOTAL COMPROMISO	SALDOS	%
400 DIRECCION DE SALUD III LIMA NORTE	22,310,805.00	27,389,497.00	1,765,830.49	1,881,573.77	1,648,587.52	2,952,139.34	2,305,967.97	1,981,311.16	2,106,965.57	2,300,592.53	2,056,439.88				18,999,408.23	8,390,088.77	69.37
GASTOS CORRIENTES	22,159,749.00	27,161,336.00	1,765,830.49	1,881,573.77	1,648,587.52	2,952,139.34	2,305,967.97	1,977,257.17	2,102,589.77	2,300,592.53	2,051,663.36				18,986,201.92	8,175,134.08	69.90
2.1 PERSONAL Y OBLIGACIONES SOCIALES	10,833,337.00	12,456,358.00	1,023,867.70	1,151,615.56	914,805.75	1,063,010.56	1,031,305.32	1,069,396.28	1,290,185.06	997,716.34	994,280.99				9,536,183.56	2,920,174.44	76.56
2.2 PENSIONES Y OTRAS PRESTACIONES SOCIALES	372,575.00	383,075.00	25,613.63	33,413.63	26,378.63	25,868.63	25,868.63	25,868.63	38,868.63	24,889.85	24,164.75				250,935.01	132,139.99	65.51
2.3 BIENES Y SERVICIOS	10,953,837.00	13,954,882.00	692,517.49	672,712.91	683,571.47	1,831,428.48	1,224,962.35	858,160.59	717,872.74	1,254,154.67	1,002,085.95				8,937,466.65	5,017,415.35	64.05
2.4 DONACIONES Y TRANSFERENCIAS																	
2.5 OTROS GASTOS		367,021.00	23,831.67	23,831.67	23,831.67	31,831.67	23,831.67	23,831.67	55,663.34	23,831.67	31,131.67				261,616.70	105,404.30	71.28
GASTOS DE CAPITAL	151,056.00	228,161.00													13,206.31	214,954.69	5.79
2.5 OTROS GASTOS								4,053.99	4,375.80		4,776.52						
2.6 ADQUISICION DE ACTIVOS NO FINANCIEROS	151,056.00	228,161.00															
2.7 ADQUISICION DE ACTIVOS FINANCIEROS															13,206.31	214,954.69	5.79

UNIDAD EJECUTORA / CATEGORIA GASTO / G.G.G.	PIA	PIM	ENERO	FEBRERO	MARZO	ABRIL	MAYO	JUNIO	JULIO	AGOSTO	SETIEMBRE	OCTUBRE	NOVIEMBRE	DIEMBRE	TOTAL COMPROMISO	SALDOS	%
401 HOSPITAL HUACHO-HUAURA-OYON y SBS	35,551,529.00	38,343,064.00	2,695,296.60	3,252,206.36	3,116,592.01	3,230,068.41	3,046,737.00	3,143,146.88	3,578,482.53	3,170,122.96	3,171,376.83				28,404,029.58	9,939,034.42	74.08
GASTOS CORRIENTES	34,641,877.00	37,308,637.00	2,695,296.60	3,252,206.36	2,886,561.91	3,222,518.18	2,926,737.00	3,143,146.88	3,573,862.73	3,158,574.47	3,163,682.83				28,022,586.96	9,286,050.04	75.11
2.1 PERSONAL Y OBLIGACIONES SOCIALES	20,165,283.00	20,486,183.00	1,592,420.70	1,995,299.41	1,636,573.22	1,797,604.51	1,635,990.15	1,629,534.78	2,033,830.15	1,659,773.00	1,793,453.00				15,774,478.92	4,711,704.08	77.00
2.2 PENSIONES Y OTRAS PRESTACIONES SOCIALES	2,866,215.00	2,979,038.00	218,637.55	297,052.54	221,977.56	223,593.94	222,444.63	221,715.00	343,051.11	222,863.00	229,575.00				2,200,910.33	778,127.67	73.88
2.3 BIENES Y SERVICIOS	11,610,379.00	13,790,489.00	884,238.35	959,854.41	1,021,890.78	1,199,653.73	1,063,344.22	1,289,936.10	1,195,290.47	1,274,272.47	1,132,988.83				10,021,469.36	3,769,019.64	72.67
2.4 DONACIONES Y TRANSFERENCIAS																	
2.5 OTROS GASTOS		52,927.00			6,120.35	1,666.00	4,958.00	1,961.00	1,691.00	1,666.00	7,666.00				25,728.35	27,198.65	
GASTOS DE CAPITAL	909,652.00	1,034,427.00			230,030.10	7,550.23	120,000.00								381,442.62	652,984.38	36.87
2.5 OTROS GASTOS									4,619.80	11,548.49	7,694.00						
2.6 ADQUISICION DE ACTIVOS NO FINANCIEROS	909,652.00	1,034,427.00			230,030.10	7,550.23	120,000.00		4,619.80	11,548.49	7,694.00				381,442.62	652,984.38	36.87
2.7 ADQUISICION DE ACTIVOS FINANCIEROS																	

UNIDAD EJECUTORA / CATEGORIA GASTO / G.G.G.	PIA	PIM	ENERO	FEBRERO	MARZO	ABRIL	MAYO	JUNIO	JULIO	AGOSTO	SETIEMBRE	OCTUBRE	NOVIEMBRE	DIEMBRE	TOTAL COMPROMISO	SALDOS	%
402 SBS CAÑETE-YAUYS	13,960,597.00	15,580,166.00	1,023,983.90	1,239,091.58	1,275,704.19	1,148,071.92	1,253,022.87	1,187,179.42	1,608,661.46	1,183,577.99	1,162,468.00				11,081,761.33	4,498,404.67	71.13
GASTOS CORRIENTES	13,696,530.00	15,102,265.00	1,023,983.90	1,239,091.58	1,244,524.19	1,138,771.92	1,125,114.07	1,150,483.42	1,563,593.15	1,157,167.99	1,154,068.00				10,796,798.22	4,305,466.78	71.49
2.1 PERSONAL Y OBLIGACIONES SOCIALES	8,670,031.00	8,953,623.00	682,376.74	762,894.42	741,040.85	680,697.76	694,134.31	695,461.87	1,108,978.37	714,152.85	689,553.76				6,769,290.93	2,184,332.07	75.60
2.2 PENSIONES Y OTRAS PRESTACIONES SOCIALES	30,873.00	31,953.00	2,246.16	3,176.16	2,261.16	2,261.16	2,261.16	2,261.16	3,761.16	2,261.16	2,261.16				22,750.44	9,202.56	71.20
2.3 BIENES Y SERVICIOS	4,995,626.00	6,108,189.00	339,361.00	473,021.00	501,222.18	455,813.00	428,718.60	452,760.39	450,853.62	440,753.98	453,966.08				3,996,469.85	2,111,719.15	65.43
2.4 DONACIONES Y TRANSFERENCIAS																	
2.5 OTROS GASTOS		8,500.00															
GASTOS DE CAPITAL	264,067.00	477,901.00			31,180.00	9,300.00	127,908.80	36,696.00	45,068.31	26,410.00	8,400.00				284,963.11	192,937.89	59.63
2.5 OTROS GASTOS											8,287.00				8,287.00	213.00	
2.6 ADQUISICION DE ACTIVOS NO FINANCIEROS	264,067.00	477,901.00			31,180.00	9,300.00	127,908.80	36,696.00	45,068.31	26,410.00	8,400.00				284,963.11	192,937.89	59.63
2.7 ADQUISICION DE ACTIVOS FINANCIEROS																	



Hecho por:
GRL - GRPPAT - OPRE

Tec. Cont. Victor Raul Valencia Alva.



Sr. Gustavo P. Morales Prado.



Secretaría
Ing. Cesar A. Alvarado Castillo.



Secretaría
Econ. Carmen A. Jimenas Garcia



Secretaría
C.P.C. Cesar Alvarado Vazquez



Equilibrio de la Cuenta de Presupuesto



Aprobado por:
Gerente Regional de Planeamiento, Presupuesto y Accondicionamiento Institucional

**PRESUPUESTO INSTITUCIONAL DE PERTURBA, PRESUPUESTO INSTITUCIONAL MODIFICADO Y EJECUCION DEL GASTO
POR UNIDAD EJECUTORA DEL PLIEGO 163 GOBIERNO REGIONAL DE LIMA
POR TODA FUENTE DE FINANCIAMIENTO - AL 30 DE SETIEMBRE DEL 2009**
(En Nuevos Soles)

Gobierno Regional de Lima

REPORTE SIAF AL 15-10-2009

UNIDAD EJECUTORA / CATEGORIA GASTO / G.G.G.	PIA	PIM	ENERO	FEBRERO	MARZO	ABRIL	MAYO	JUNIO	JULIO	AGOSTO	SETIEMBRE	OCTUBRE	NOVIEMBRE	DICIEMBRE	TOTAL COMPROMISO	SALDOS	%
403 HOSPITAL DE APOYO REZOLA	15,067,805.00	19,633,268.00	1,138,274.10	1,326,240.55	1,554,192.60	1,705,249.73	1,375,523.49	1,456,964.61	1,492,061.73	1,250,427.94	1,198,723.39				12,497,658.14	7,135,609.86	63.66
GASTOS CORRIENTES	14,626,749.00	16,109,957.00	1,138,274.10	1,326,240.55	1,463,502.62	1,360,900.99	1,372,143.09	1,276,752.61	1,474,616.73	1,250,427.94	1,180,571.69				11,843,430.32	4,266,526.68	73.52
2.1 PERSONAL Y OBLIGACIONES SOCIALES	8,418,222.00	8,596,179.00	643,559.16	918,588.85	663,649.58	644,719.42	711,199.62	710,028.26	838,210.87	674,467.33	640,081.88				6,444,504.97	2,151,674.03	74.97
2.2 PENSIONES Y OTRAS PRESTACIONES SOCIALES	540,730.00	562,032.00	42,357.65		42,852.65	42,854.36	42,092.31	42,092.31	66,809.16	42,766.09	42,766.09				364,590.62	197,441.38	64.87
2.3 BIENES Y SERVICIOS	5,667,797.00	6,951,746.00	452,357.29	407,651.70	757,000.39	673,327.21	618,851.16	524,632.04	589,596.70	533,194.52	497,723.72				5,034,334.73	1,917,411.27	72.42
2.4 DONACIONES Y TRANSFERENCIAS																	
2.5 OTROS GASTOS																	
GASTOS DE CAPITAL	441,056.00	3,523,311.00			90,689.98	344,348.74	3,380.40	180,212.00	17,445.00						654,227.82	2,869,083.18	18.57
2.5 OTROS GASTOS																	
2.6 ADQUISICION DE ACTIVOS NO FINANCIEROS	441,056.00	3,523,311.00			90,689.98	344,348.74	3,380.40	180,212.00	17,445.00						654,227.82	2,869,083.18	18.57
2.7 ADQUISICION DE ACTIVOS FINANCIEROS																	

UNIDAD EJECUTORA / CATEGORIA GASTO / G.G.G.	PIA	PIM	ENERO	FEBRERO	MARZO	ABRIL	MAYO	JUNIO	JULIO	AGOSTO	SETIEMBRE	OCTUBRE	NOVIEMBRE	DICIEMBRE	TOTAL COMPROMISO	SALDOS	%
404 HOSPITAL BARRANCA-CAJATAMBO y SBS	23,278,460.00	26,711,379.00	1,558,091.26	1,789,246.17	2,246,289.98	1,749,971.55	1,815,746.72	1,995,327.01	2,210,604.40	2,032,659.83	2,147,147.56				17,545,084.48	9,166,294.52	65.68
GASTOS CORRIENTES	22,468,932.00	25,172,204.00	1,558,091.26	1,789,246.17	2,149,492.98	1,681,888.55	1,761,582.72	1,872,034.01	2,210,604.40	1,962,659.83	2,090,793.06				17,076,392.98	8,095,811.02	67.84
2.1 PERSONAL Y OBLIGACIONES SOCIALES	10,527,924.00	10,920,300.00	878,206.71	921,764.27	845,035.64	849,837.87	850,642.44	848,699.41	1,092,531.04	864,891.70	841,886.05				7,993,495.13	2,926,804.87	73.20
2.2 PENSIONES Y OTRAS PRESTACIONES SOCIALES	440,291.00	455,771.00	32,793.90	44,193.90	33,738.87	33,443.30	33,108.90	33,108.90	52,108.90	33,108.90	33,108.90				328,714.47	127,056.53	72.12
2.3 BIENES Y SERVICIOS	11,500,717.00	13,791,235.00	647,090.65	823,288.00	1,270,718.47	798,607.38	877,831.38	990,225.70	1,065,964.46	1,064,659.23	1,215,798.11				8,754,183.38	5,037,051.62	63.48
2.4 DONACIONES Y TRANSFERENCIAS																	
2.5 OTROS GASTOS		4,898.00														4,898.00	
GASTOS DE CAPITAL	809,528.00	1,539,175.00			96,797.00	68,083.00	54,164.00	123,293.00		70,000.00	56,354.50				468,691.50	1,070,483.50	30.45
2.5 OTROS GASTOS																	
2.6 ADQUISICION DE ACTIVOS NO FINANCIEROS	809,528.00	1,539,175.00			96,797.00	68,083.00	54,164.00	123,293.00		70,000.00	56,354.50				468,691.50	1,070,483.50	30.45
2.7 ADQUISICION DE ACTIVOS FINANCIEROS																	

UNIDAD EJECUTORA / CATEGORIA GASTO / G.G.G.	PIA	PIM	ENERO	FEBRERO	MARZO	ABRIL	MAYO	JUNIO	JULIO	AGOSTO	SETIEMBRE	OCTUBRE	NOVIEMBRE	DICIEMBRE	TOTAL COMPROMISO	SALDOS	%
405 HOSPITAL CHANCAY y SBS	16,429,635.00	18,714,642.00	1,378,035.49	1,365,671.90	1,407,960.21	1,317,305.26	1,460,167.67	1,375,430.79	1,498,746.66	1,511,307.10	2,336,054.03				13,650,679.11	5,063,962.89	72.94
GASTOS CORRIENTES	15,233,366.00	16,672,466.00	1,378,035.49	1,365,671.90	1,407,960.21	1,317,305.26	1,447,483.67	1,375,430.79	1,485,597.42	1,511,307.10	1,511,094.14				12,799,885.98	3,872,580.02	76.77
2.1 PERSONAL Y OBLIGACIONES SOCIALES	7,418,859.00	7,671,827.00	630,513.91	690,107.55	658,416.71	622,687.85	686,489.70	675,066.64	757,084.49	609,342.78	655,504.90				5,985,214.53	1,686,612.47	78.02
2.2 PENSIONES Y OTRAS PRESTACIONES SOCIALES	323,164.00	331,084.00	25,338.72	31,908.72	25,470.81	25,597.41	25,473.72	25,481.38	35,973.72	25,473.72	25,589.24				246,307.44	84,776.56	74.39
2.3 BIENES Y SERVICIOS	7,491,343.00	8,669,555.00	722,182.86	643,655.63	724,072.69	669,020.00	735,520.25	674,882.77	692,539.21	876,490.60	830,000.00				6,568,364.01	2,101,190.99	75.76
2.4 DONACIONES Y TRANSFERENCIAS																	
2.5 OTROS GASTOS																	
GASTOS DE CAPITAL	1,196,269.00	2,042,176.00					12,684.00		13,149.24		824,959.89				850,793.13	1,191,382.87	41.66
2.5 OTROS GASTOS																	
2.6 ADQUISICION DE ACTIVOS NO FINANCIEROS	1,196,269.00	2,042,176.00					12,684.00		13,149.24		824,959.89				850,793.13	1,191,382.87	41.66
2.7 ADQUISICION DE ACTIVOS FINANCIEROS																	



Hecho por:

GRL - GRPPAT - OPRE

Tec. Cont. Victor Raul Valencia Alva.

PROPAGACION - GASTOS CORRIENTES
Sr. Gustavo E. Manrique Prada.

Sectorista

Ing. Cesar A. Alvaros Castillo.



Sectorista

Econ. Carmen A. Jimenas Garcia




Sectorista

C.P.C. Cesar Abimael Vazquez



Revisado por:

Encargado de la Oficina de Presupuesto



Aprobado por:

Servicio Regional de Manejo de Presupuesto y
Asedionamiento Territorial

**PRESUPUESTO INSTITUCIONAL DE PERTURA, PRESUPUESTO INSTITUCIONAL MODIFICADO Y EJECUCION DEL GASTO
POR UNIDAD EJECUTORA DEL PLIEGO : 463 GOBIERNO REGIONAL DE LIMA
POR TODA FUENTE DE FINANCIAMIENTO - AL 30 DE SETIEMBRE DEL 2009
(En Nuevos Soles)**

REPORTE SIAF AL 15-10-2009

UNIDAD EJECUTORA / CATEGORIA GASTO / G.G.G.	PIA	PIM	ENERO	FEBRERO	MARZO	ABRIL	MAYO	JUNIO	JULIO	AGOSTO	SETIEMBRE	OCTUBRE	NOVIEMBRE	DICIEMBRE	TOTAL COMPROMISO	SALDOS	%
406 SBS CHILCA-MALA	8,713,682.00	9,276,817.00	641,376.20	739,545.48	688,027.48	856,269.64	878,699.28	871,314.20	918,178.97	878,416.58	782,042.78				7,253,870.61	2,022,946.39	78.19
GASTOS CORRIENTES	8,479,626.00	9,037,010.00	641,376.20	739,545.48	688,027.48	856,269.64	872,679.28	839,413.74	918,178.97	863,426.62	764,079.92				7,182,997.33	1,854,012.67	79.48
2.1 PERSONAL Y OBLIGACIONES SOCIALES	4,910,999.00	4,952,799.00	404,357.51	447,248.40	407,724.41	433,200.26	419,122.74	407,944.33	471,469.70	444,283.49	405,834.03				3,841,184.87	1,111,614.13	77.56
2.2 PENSIONES Y OTRAS PRESTACIONES SOCIALES	13,500.00	13,500.00			205.02			446.64							651.66	12,848.34	4.83
2.3 BIENES Y SERVICIOS	3,555,127.00	4,070,711.00	237,018.69	292,297.08	280,098.05	423,069.38	453,556.54	431,022.77	446,709.27	419,143.13	358,245.89				3,341,160.80	729,550.20	82.08
2.4 DONACIONES Y TRANSFERENCIAS																	
2.5 OTROS GASTOS																	
GASTOS DE CAPITAL	234,056.00	239,807.00															
2.5 OTROS GASTOS							6,020.00	31,900.46		14,989.96	17,962.86				70,873.28	168,933.72	29.55
2.6 ADQUISICION DE ACTIVOS NO FINANCIEROS	234,056.00	239,807.00					6,020.00	31,900.46		14,989.96	17,962.86				70,873.28	168,933.72	29.55
2.7 ADQUISICION DE ACTIVOS FINANCIEROS																	

UNIDAD EJECUTORA / CATEGORIA GASTO / G.G.G.	PIA	PIM	ENERO	FEBRERO	MARZO	ABRIL	MAYO	JUNIO	JULIO	AGOSTO	SETIEMBRE	OCTUBRE	NOVIEMBRE	DICIEMBRE	TOTAL COMPROMISO	SALDOS	%
407 HOSPITAL HUARAL y SBS	16,996,629.00	18,606,076.00	1,349,977.02	1,413,387.31	1,482,602.74	1,575,104.16	1,558,487.99	1,510,397.81	1,770,270.88	1,469,541.52	1,316,554.43				13,446,323.86	5,159,752.14	72.27
GASTOS CORRIENTES	16,315,349.00	17,911,797.00	1,349,977.02	1,413,387.31	1,482,602.74	1,572,099.16	1,547,499.99	1,499,317.81	1,766,430.88	1,462,492.02	1,316,168.43				13,409,975.36	4,501,821.64	74.87
2.1 PERSONAL Y OBLIGACIONES SOCIALES	8,104,687.00	8,291,187.00	672,357.97	721,154.30	651,818.24	809,802.41	768,586.29	701,419.00	858,587.00	691,163.59	628,496.58				6,503,385.38	1,787,801.62	78.44
2.2 PENSIONES Y OTRAS PRESTACIONES SOCIALES	284,345.00	296,285.00	22,207.55	31,332.07	22,362.07	22,490.52	21,903.98	21,903.98	36,481.70	23,753.06	22,316.25				224,751.18	71,533.82	75.86
2.3 BIENES Y SERVICIOS	7,926,317.00	9,324,325.00	655,411.50	660,900.94	808,422.43	739,806.23	757,009.72	775,994.83	871,362.18	747,575.37	665,355.60				6,681,838.80	2,642,486.20	71.66
2.4 DONACIONES Y TRANSFERENCIAS																	
2.5 OTROS GASTOS																	
GASTOS DE CAPITAL	681,280.00	694,279.00															
2.5 OTROS GASTOS						3,005.00	10,988.00	11,080.00	3,840.00	7,049.50	386.00				36,348.50	657,930.50	5.24
2.6 ADQUISICION DE ACTIVOS NO FINANCIEROS	681,280.00	694,279.00				3,005.00	10,988.00	11,080.00	3,840.00	7,049.50	386.00				36,348.50	657,930.50	5.24
2.7 ADQUISICION DE ACTIVOS FINANCIEROS																	

TOTAL	561,796,207.00	727,455,162.00	38,834,871.21	49,721,405.75	43,607,195.84	48,138,428.06	49,985,120.84	49,023,815.36	60,802,725.94	47,779,882.33	56,174,248.09				444,067,693.42	283,387,468.58	61.04
--------------	-----------------------	-----------------------	----------------------	----------------------	----------------------	----------------------	----------------------	----------------------	----------------------	----------------------	----------------------	--	--	--	-----------------------	-----------------------	--------------




Hecho por:

GRL - GRPPAT - OPRE

Tec. Cont. Victor Raul Valencia Alva.



Revisado por:
PRESUPUESTO GASTOS CORRIENTES
Sr. Gustavo F. Manrique Prada.



Visado

Sectorista

Ing. Cesar A. Alvarez Castillo.



Visado

Sectorista

Econ. Carmen A. Jimenes Garcia.



Visado


Sectorista

C.P.C. Cesar Almonacid Vargas.



Revisado por:

Encargado de la Oficina de Presupuesto



Aprobado por:

Gerente Regional de Planeamiento, Presupuesto y Acondicionamiento Territorial



Gobierno Regional de Lima

PRESUPUESTO INSTITUCIONAL DE EJECUCIÓN PRESUPUESTO INSTITUCIONAL MODIFICADO EJECUCIÓN MENSUAL DEL GASTO
PLIEGO : 463 GOBIERNO REGIONAL DE LIMA
ACUMULADO POR TODA FUENTE DE FINANCIAMIENTO - AL 30 DE SEPTIEMBRE DEL 2009

RESUMEN
(en nuevos soles)

REPORTE SIAF AL 15-10-2009

RB GENERICA	PIA	PIM	ENERO	FEBRERO	MARZO	ABRIL	MAYO	JUNIO	JULIO	AGOSTO	SEPTIEMBRE	OCTUBRE	NOVIEMBRE	DICIEMBRE	TOTAL COMPROMISO	SALDOS	%
REGION LIMA	106,466,353.00	232,354,208.00	4,502,592.57	7,805,510.52	7,874,200.72	9,054,862.62	11,206,793.62	11,881,186.83	12,714,767.36	9,614,408.48	12,338,076.61				86,992,399.33	145,361,808.67	37.44
AGRICULTURA	7,057,128.00	24,410,139.00	483,461.97	973,791.96	778,569.14	731,689.14	1,211,677.92	767,066.59	945,560.64	1,068,271.06	6,122,534.89				13,082,623.31	11,327,515.69	53.60
EDUCACION	295,963,584.00	296,435,906.00	22,297,951.61	27,935,140.15	21,534,469.25	23,817,696.29	23,872,296.31	22,854,490.06	31,958,425.74	23,300,556.34	23,542,829.69				221,113,855.44	75,322,050.56	74.59
SALUD	152,309,142.00	174,254,909.00	11,550,865.06	13,006,963.12	13,419,956.73	14,534,180.01	13,694,352.99	13,521,071.88	15,183,972.20	13,796,646.45	14,170,806.90				122,878,815.34	51,376,093.66	70.52
TOTAL	561,796,207.00	727,455,162.00	38,834,871.21	49,721,405.75	43,607,195.84	48,138,428.06	49,985,120.84	49,023,815.36	60,802,725.94	47,779,882.33	56,174,248.09				444,067,693.42	283,387,468.58	61.04



Hecho por:
GRL - GRPPAT - OPRE

Tec. Cont. Victor Raul Valencia Alva.




PROBACION ANTES CORRIENTES
Visado
Sr. Gustavo F. Manrique Prada.



Visado
Secretaria
Ing. Cesar A. Alviles Castillo.



Visado
Secretaria
Econ. Carmen A. Jimenez Garcia.



Visado
Secretaria
C.P.C. Cesar Alminadorta Varoas.



Revisado por:
Encargada de la Oficina de Presupuesto
Econ. Jose G. Ramirez Durand



Aprobado por:
Director Regional de Planeamiento, Presupuesto y
Accondenamiento Territorial
Econ. Luis Amilcar Damazo