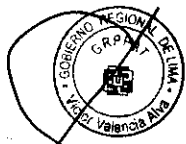


**PRESUPUESTO INSTITUCIONAL DE APERTURA. PRESUPUESTO INSTITUCIONAL MODIFICADO Y EJECUCION DEL GASTO**  
**PLIEGO : 463 GOBIERNO REGIONAL DE LIMA**  
**ACUMULADO POR TODA FUENTE DE FINANCIAMIENTO - AL 31 DE OCTUBRE DEL 2009**  
**CONSOLIDADO**  
**(en nuevos soles)**

POR TODA FUENTE DE FINANCIAMIENTO

REPORTE SIAF AL 10-11-2009

RB GENERICA	PIA	PIM	ENERO	FEBRERO	MARZO	ABRIL	MAYO	JUNIO	JULIO	AGOSTO	SEPTIEMBRE	OCTUBRE	NOVIEMBRE	DICIEMBRE	TOTAL COMPROMISOS	SALDO	%
<b>Gastos Corrientes</b>	<b>478,045,145.00</b>	<b>491,735,113.00</b>	<b>35,432,955.30</b>	<b>42,776,192.63</b>	<b>36,228,576.45</b>	<b>40,253,754.69</b>	<b>39,239,314.65</b>	<b>37,986,427.46</b>	<b>49,758,545.95</b>	<b>38,981,461.88</b>	<b>39,186,444.13</b>	<b>38,654,177.09</b>			<b>398,497,850.23</b>	<b>93,237,262.77</b>	<b>81.04</b>
2.1 Personal y Obligaciones Sociales	330,942,012.00	332,544,155.00	25,839,289.50	31,508,686.72	24,698,060.76	27,223,180.57	26,846,873.94	26,067,431.20	35,620,323.03	26,103,989.02	26,628,601.14	26,417,527.89			276,953,963.77	55,590,191.23	83.28
2.2 Pensiones y Otras Prestaciones Sociales	39,056,000.00	40,220,633.00	2,925,741.53	3,990,981.26	2,953,652.41	2,950,837.70	2,975,107.23	2,951,819.76	4,680,116.46	2,970,756.35	2,994,361.50	2,944,783.55			32,338,157.75	7,882,475.25	80.40
2.3 Bienes y Servicios	107,931,133.00	118,144,282.00	6,637,407.60	7,246,007.98	8,535,131.54	10,042,583.63	9,383,543.81	8,931,383.83	9,390,191.95	9,858,621.00	9,493,117.89	9,161,282.03			88,679,271.26	29,465,010.74	75.06
2.4 Donaciones y Transferencias																	
2.5 Otros Gastos	116,000.00	826,043.00	30,516.67	30,516.67	41,731.74	37,152.79	33,789.67	35,792.67	67,914.51	48,095.51	70,363.60	130,583.62			526,457.45	299,585.55	63.73
<b>Gastos de Capital</b>	<b>83,751,062.00</b>	<b>240,724,087.00</b>	<b>3,393,002.97</b>	<b>6,990,242.64</b>	<b>7,374,228.65</b>	<b>7,786,003.42</b>	<b>10,600,113.02</b>	<b>10,979,864.00</b>	<b>11,008,070.73</b>	<b>8,087,854.10</b>	<b>15,322,760.03</b>	<b>11,765,460.73</b>			<b>93,307,600.29</b>	<b>147,416,486.71</b>	<b>38.76</b>
2.4 Donaciones y Transferencias	9,695,139.00	9,966,150.00														9,966,150.00	
2.5 Otros Gastos																	
2.6 Adquisición de Activo no Financiero	74,055,923.00	230,757,937.00	3,393,002.97	6,990,242.64	7,374,228.65	7,786,003.42	10,600,113.02	10,979,864.00	11,008,070.73	8,087,854.10	15,322,760.03	11,765,460.73			93,307,600.29	137,450,336.71	40.44
2.7 Adquisición de Activos Financieros																	
<b>TOTAL GENERAL</b>	<b>561,796,207.00</b>	<b>732,459,200.00</b>	<b>38,825,958.27</b>	<b>49,766,435.27</b>	<b>43,602,805.10</b>	<b>48,039,758.11</b>	<b>49,839,427.67</b>	<b>48,966,291.46</b>	<b>60,766,616.68</b>	<b>47,069,315.98</b>	<b>54,509,204.16</b>	<b>50,419,637.82</b>			<b>491,805,450.52</b>	<b>240,653,749.48</b>	<b>67.14</b>



Hecho por:

GRL - GRPPAT - OPRE

Tec. Cont. Victor Raul Valencia Alva.



PROGRAMACION - GASTOS CORRIENTES

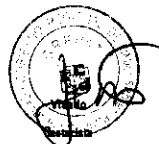
Sr. Gustavo F. Manrique Prada.



Visado

Secretaría

Ing. Cesar A. Alvarez Castillo.




C.P.C. Cesar Almagorta Vargas.



Encargado de la Oficina de Presupuesto

Econ. Jose G. Ramirez Durand.



Aprobado por:

Gerente Regional de Planeamiento, Presupuesto y Acandamiento Territorial

Econ. Luis Aguilar Ramos.

**PRESUPUESTO INSTITUCIONAL DE APERTURA. PRESUPUESTO INSTITUCIONAL MODIFICADO Y EJECUCION DEL GASTO**  
**PLIEGO : 463 GOBIERNO REGIONAL DE LIMA**  
**DETALLADO POR FUENTE DE FINANCIAMIENTO - AL 31 DE OCTUBRE DEL 2009**  
 (en nuevos soles)

**FTB. FTO. 1. RECURSOS ORDINARIOS** **REPORTE SIAF AL 10-11-2009**  
**NUMERO 00. RECURSOS ORDINARIOS**

RB GENERAL	PIA	PIM	ENERO	FEBRERO	MARZO	ABRIL	MAYO	JUNIO	JULIO	AGOSTO	SEPTIEMBRE	OCTUBRE	NOVIEMBRE	DICIEMBRE	TOTAL COMPROMISOS	SALDOS	%
<b>Gastos Corrientes</b>	<b>441,101,890.00</b>	<b>444,843,048.00</b>	<b>34,210,611.84</b>	<b>40,834,732.62</b>	<b>33,607,728.02</b>	<b>36,112,650.74</b>	<b>36,139,366.86</b>	<b>35,155,699.68</b>	<b>46,735,881.69</b>	<b>35,532,728.95</b>	<b>36,121,852.78</b>	<b>35,397,856.09</b>			<b>369,849,109.27</b>	<b>74,993,938.73</b>	<b>83.14</b>
2.1 Personal y Obligaciones Sociales	330,142,212.00	331,424,042.00	25,826,286.50	31,218,461.22	24,684,972.76	27,069,845.94	26,823,193.94	26,049,193.20	35,488,168.03	26,039,995.02	26,544,998.14	26,393,537.89			276,138,652.64	55,285,389.36	83.32
2.2 Pensiones y Otras Prestaciones Sociales	39,056,000.00	40,220,633.00	2,925,741.53	3,990,981.26	2,953,652.41	2,950,837.70	2,975,107.23	2,951,819.76	4,680,116.46	2,970,756.35	2,994,361.50	2,944,783.55			32,338,157.75	7,882,475.25	80.40
2.3 Bienes y Servicios	71,787,678.00	72,500,151.00	5,428,067.14	5,594,773.47	5,933,491.46	6,064,480.31	6,309,234.02	6,120,855.05	6,509,373.69	6,475,548.07	6,535,382.54	5,964,413.67			60,935,619.42	11,564,531.58	84.05
2.4 Donaciones y Transferencias																	
2.5 Otros Gastos	116,000.00	698,222.00	30,516.67	30,516.67	35,611.39	27,486.79	31,831.67	33,831.67	58,223.51	46,429.51	47,110.60	95,120.98			436,679.46	261,542.54	62.54
<b>Gastos de Capital</b>	<b>26,817,110.00</b>	<b>81,658,778.00</b>	<b>1,001,151.42</b>	<b>2,946,637.73</b>	<b>3,817,354.21</b>	<b>3,223,188.75</b>	<b>4,820,329.26</b>	<b>7,279,184.99</b>	<b>6,204,695.57</b>	<b>4,841,036.56</b>	<b>7,399,086.41</b>	<b>6,420,697.30</b>			<b>47,953,362.20</b>	<b>33,705,415.80</b>	<b>58.72</b>
2.4 Donaciones y Transferencias																	
2.5 Otros Gastos																	
2.6 Adquisición de Activo no Financiero	26,817,110.00	81,658,778.00	1,001,151.42	2,946,637.73	3,817,354.21	3,223,188.75	4,820,329.26	7,279,184.99	6,204,695.57	4,841,036.56	7,399,086.41	6,420,697.30			47,953,362.20	33,705,415.80	58.72
2.7 Adquisición de Activos Financieros																	
<b>TOTAL GENERAL</b>	<b>467,919,000.00</b>	<b>526,501,826.00</b>	<b>35,211,763.26</b>	<b>43,781,370.35</b>	<b>37,425,082.23</b>	<b>39,335,839.49</b>	<b>40,959,696.12</b>	<b>42,434,884.67</b>	<b>52,940,577.26</b>	<b>40,373,765.51</b>	<b>43,520,939.19</b>	<b>41,818,553.39</b>			<b>417,802,471.47</b>	<b>108,699,354.53</b>	<b>79.35</b>

**FTB. FTO. 2. RECURSOS DIRECTAMENTE RECAUDADO**  
**NUMERO 00. RECURSOS DIRECTAMENTE RECAUDADO**


<b>Gastos Corrientes</b>	<b>23,255,124.00</b>	<b>26,841,878.00</b>	<b>1,196,180.81</b>	<b>1,262,403.21</b>	<b>1,241,676.38</b>	<b>1,606,955.68</b>	<b>1,761,203.76</b>	<b>1,422,890.96</b>	<b>1,566,954.48</b>	<b>1,949,985.57</b>	<b>1,515,788.58</b>	<b>1,753,364.34</b>			<b>15,277,403.77</b>	<b>11,564,474.23</b>	<b>56.92</b>
2.1 Personal y Obligaciones Sociales	799,800.00	858,963.00	13,003.00	83,175.50	13,088.00	153,334.63	23,680.00	18,238.00	132,155.00	18,344.00	83,603.00	18,290.00			556,911.13	302,051.87	64.84
2.2 Pensiones y Otras Prestaciones Sociales																	
2.3 Bienes y Servicios	22,455,324.00	25,893,467.00	1,183,177.81	1,179,227.71	1,222,468.03	1,451,955.05	1,735,565.76	1,402,691.96	1,433,108.48	1,929,975.57	1,416,232.58	1,704,169.70			14,658,572.65	11,234,894.35	56.61
2.4 Donaciones y Transferencias																	
2.5 Otros Gastos		89,448.00			6,120.35	1,666.00	1,958.00	1,961.00	1,691.00	1,666.00	15,953.00	30,904.64			61,919.99	27,528.01	69.22
<b>Gastos de Capital</b>	<b>4,035,876.00</b>	<b>5,073,382.00</b>			<b>109,310.10</b>	<b>366,518.74</b>	<b>213,116.40</b>	<b>272,818.45</b>	<b>78,892.95</b>	<b>40,496.01</b>	<b>910,045.77</b>	<b>142,382.00</b>			<b>2,133,580.42</b>	<b>2,939,801.58</b>	<b>42.05</b>
2.4 Donaciones y Transferencias																	
2.5 Otros Gastos																	
2.6 Adquisición de Activo no Financiero	4,035,876.00	5,073,382.00			109,310.10	366,518.74	213,116.40	272,818.45	78,892.95	40,496.01	910,045.77	142,382.00			2,133,580.42	2,939,801.58	42.05
2.7 Adquisición de Activos Financieros																	
<b>TOTAL GENERAL</b>	<b>27,291,000.00</b>	<b>31,915,260.00</b>	<b>1,196,180.81</b>	<b>1,262,403.21</b>	<b>1,350,986.48</b>	<b>1,973,474.42</b>	<b>1,974,320.16</b>	<b>1,695,709.41</b>	<b>1,645,847.43</b>	<b>1,990,481.58</b>	<b>2,425,834.35</b>	<b>1,895,746.34</b>			<b>17,410,984.19</b>	<b>14,504,275.81</b>	<b>54.55</b>

  
 Hecho por:  
**GRL - GRPPAT - OPRE**  
 Tte. Com. Victor Raul Valencio Alva.

  
 PROGRAMACION - GASTOS CORRIENTES  
 Sr. Gustavo F. Manrique Prado.

  
 Visado  
 Secretario  
 Ing. Cesar A. Alvarez Castillo.

  
 Visado  
 Subsecretario  
 C.P.C. Cesar Alminagorta Vargas.

  
 Encargado de la Oficina de Presupuesto  
 Econ. Jose G. Ramirez Durand.

  
 Aprobado por:  
 Gerente Regional de Planeamiento, Presupuesto y  
 Adquisición de Bienes  
 Econ. Luis Aguilar Ramos.

**PRESUPUESTO INSTITUCIONAL DE APERTURA. PRESUPUESTO INSTITUCIONAL MODIFICADO Y EJECUCION DEL GASTO**  
**PLIEGO : 463 GOBIERNO REGIONAL DE LIMA**  
**DETALLADO POR FUENTE DE FINANCIAMIENTO - AL 31 DE OCTUBRE DEL 2009**  
**(en nuevos soles)**

**FTL FTO. 4. DONACIONES Y TRANSFERENCIAS****RUBRO 13. DONACIONES Y TRANSFERENCIAS**

REPORTE SIAF AL 10-11-2009

RB GNERICA	PIA	PIM	ENERO	FEBRERO	MARZO	ABRIL	MAYO	JUNIO	JULIO	AGOSTO	SETIEMBRE	OCTUBRE	NOVIEMBRE	DICIEMBRE	TOTAL COMPROMISOS	SALDOS	%
<b>Gastos Corrientes</b>		11,827,745.00		516,130.00	1,179,182.94	1,761,058.18	741,316.64	982,338.79	868,155.97	1,094,155.72	1,243,222.01	1,162,364.49			9,547,924.74	2,279,820.26	80.72
2.1 Personal y Obligaciones Sociales		261,150.00		207,050.00						45,650.00		5,700.00			258,400.00	2,750.00	98.95
2.2 Pensiones y Otras Prestaciones Sociales																	
2.3 Bienes y Servicios		11,528,222.00		309,080.00	1,179,182.94	1,753,058.18	741,316.64	982,338.79	860,155.97	1,048,505.72	1,235,922.01	1,152,106.49			9,261,666.74	2,266,555.26	80.34
2.4 Donaciones y Transferencias																	
2.5 Otros Gastos		38,373.00				8,000.00			8,000.00		7,300.00	4,558.00			27,858.00	10,515.00	72.60
<b>Gastos de Capital</b>		15,892,572.00		460,890.43	73,998.70	553,400.17	1,935,690.00	178,362.15	387,470.19	551,029.53	209,349.74	385,410.45			4,735,601.36	11,156,970.64	29.80
2.4 Donaciones y Transferencias																	
2.5 Otros Gastos																	
2.6 Adquisición de Activo no Financiero		15,892,572.00		460,890.43	73,998.70	553,400.17	1,935,690.00	178,362.15	387,470.19	551,029.53	209,349.74	385,410.45			4,735,601.36	11,156,970.64	29.80
2.7 Adquisición de Activos Financieros																	
<b>TOTAL GENERAL</b>		27,720,317.00		977,020.43	1,253,181.64	2,314,458.35	2,677,006.64	1,160,700.94	1,255,626.16	1,645,185.25	1,452,571.75	1,547,774.94			14,283,526.10	13,436,790.90	51.53

**FTL FTO. 5. RECURSOS DETERMINADOS****RUBRO 14. CANON Y SOBRECANON, REGALIAS, RENTA DE ADMANAS Y PARTICIPACIONES**

<b>Gastos Corrientes</b>	13,688,131.00	8,222,442.00	26,162.65	162,926.80	199,989.11	773,090.09	597,427.39	425,498.03	587,553.81	404,591.64	305,580.76	340,592.17			3,823,412.45	4,399,029.55	46.50
2.1 Personal y Obligaciones Sociales																	
2.2 Pensiones y Otras Prestaciones Sociales																	
2.3 Bienes y Servicios	13,688,131.00	8,222,442.00	26,162.65	162,926.80	199,989.11	773,090.09	597,427.39	425,498.03	587,553.81	404,591.64	305,580.76	340,592.17			3,823,412.45	4,399,029.55	46.50
2.4 Donaciones y Transferencias																	
2.5 Otros Gastos																	
<b>Gastos de Capital</b>	52,898,076.00	138,099,355.00	2,391,851.55	3,582,714.48	3,373,565.64	3,642,895.76	3,630,977.36	3,249,498.41	4,337,012.02	2,655,292.00	6,804,278.11	4,816,970.98			38,485,056.31	99,614,298.69	27.87
2.4 Donaciones y Transferencias	9,695,139.00	9,966,150.00														9,966,150.00	
2.5 Otros Gastos																	
2.6 Adquisición de Activo no Financiero	43,202,937.00	128,133,205.00	2,391,851.55	3,582,714.48	3,373,565.64	3,642,895.76	3,630,977.36	3,249,498.41	4,337,012.02	2,655,292.00	6,804,278.11	4,816,970.98			38,485,056.31	89,648,148.69	30.04
2.7 Adquisición de Activos Financieros																	
<b>TOTAL GENERAL</b>	66,586,207.00	146,321,797.00	2,418,014.20	3,745,641.28	3,573,554.75	4,415,985.85	4,228,404.75	3,674,996.44	4,924,565.83	3,059,883.64	7,109,858.87	5,157,563.15			42,308,488.76	104,013,328.24	28.91



Hecho por:

GRL - GRPPAT - OPRE

Tec. Cont. Victor Raul Valencía Alva.




PROGRAMACION - GASTOS CORRIENTES

Sr. Gustavo F. Manrique Prada.



Secretaría

Ing. Cesar A. Alvarado Castillo.



Secretaría

C.P.C. Cesar Almirante Vargas.



Encargado de la Oficina de Presupuesto

Econ. Jose G. Ramirez Durand.



Aprobado por:

Gerente Regional de Planeamiento, Presupuesto y

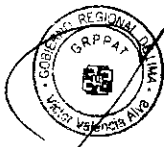
Academismo Territorial  
Econ. Luis Aguilar Ramos.

**PRESUPUESTO INSTITUCIONAL DE APERTURA, PRESUPUESTO INSTITUCIONAL MODIFICADO Y EJECUCION DEL GASTO**  
**PLIEGO : 463 GOBIERNO REGIONAL DE LIMA - REGION LIMA (SEDE CENTRAL)**  
**ACUMULADO POR TODA FUENTE DE FINANCIAMIENTO - AL 31 DE OCTUBRE DEL 2009**  
**CONSOLIDADO**  
(en nuevos soles)

**POR TODA FUENTE DE FINANCIAMIENTO**

REPORTE SIAF AL 10-11-2009

RB GENERICA	PIA	PIM	ENERO	FEBRERO	MARZO	ABRIL	MAYO	JUNIO	JULIO	AGOSTO	SETIEMBRE	OCTUBRE	NOVIEMBRE	DICIEMBRE	TOTAL COMPROMISOS	SALDO	%
<b>Gastos Corrientes</b>	<b>29,011,317.00</b>	<b>23,273,311.00</b>	<b>1,109,589.60</b>	<b>1,301,150.33</b>	<b>1,230,958.85</b>	<b>1,977,740.02</b>	<b>1,532,066.32</b>	<b>1,553,963.84</b>	<b>2,238,721.83</b>	<b>1,638,899.89</b>	<b>1,699,660.38</b>	<b>1,808,818.97</b>			<b>16,091,570.03</b>	<b>7,181,740.97</b>	<b>69.14</b>
2.1 Personal y Obligaciones Sociales	7,856,713.00	7,027,344.00	490,466.13	512,335.32	476,679.59	656,018.04	443,757.98	526,344.01	865,998.73	462,257.11	467,458.38	685,488.34			5,586,803.63	1,440,540.37	79.50
2.2 Pensiones y Otras Prestaciones Sociales	98,020.00	18,500.00	821.82	1,147.02	841.82	836.82	836.82	836.82	1,336.82	836.82	836.82	836.82			9,168.40	9,331.60	49.56
2.3 Bienes y Servicios	20,960,584.00	16,115,232.00	618,301.65	787,667.99	753,437.44	1,317,230.04	1,082,471.52	1,016,783.01	1,360,826.11	1,166,783.96	1,226,495.51	1,119,163.81			10,449,161.04	5,666,070.96	64.84
2.4 Donaciones y Transferencias																	
2.5 Otros Gastos	96,000.00	112,235.00				3,655.12	5,000.00	10,000.00	10,560.17	9,022.00	4,869.67	3,330.00			46,436.96	65,798.04	41.37
<b>Gastos de Capital</b>	<b>77,455,036.00</b>	<b>212,821,122.00</b>	<b>3,393,002.97</b>	<b>6,503,132.69</b>	<b>6,643,241.87</b>	<b>7,074,465.58</b>	<b>9,674,688.30</b>	<b>10,285,275.19</b>	<b>10,470,820.86</b>	<b>7,468,411.56</b>	<b>8,834,329.56</b>	<b>7,283,505.41</b>			<b>77,630,873.99</b>	<b>135,190,248.01</b>	<b>36.48</b>
2.4 Donaciones y Transferencias	9,695,139.00	9,966,150.00														9,966,150.00	
2.5 Otros Gastos																	
2.6 Adquisición de Activo no Financiero	67,759,897.00	202,854,972.00	3,393,002.97	6,503,132.69	6,643,241.87	7,074,465.58	9,674,688.30	10,285,275.19	10,470,820.86	7,468,411.56	8,834,329.56	7,283,505.41			77,630,873.99	125,224,098.01	38.27
2.7 Adquisición de Activos Financieros																	
<b>TOTAL GENERAL</b>	<b>106,466,353.00</b>	<b>236,094,433.00</b>	<b>4,502,592.57</b>	<b>7,804,283.02</b>	<b>7,874,200.72</b>	<b>9,052,205.60</b>	<b>11,206,754.62</b>	<b>11,839,239.03</b>	<b>12,709,542.69</b>	<b>9,107,311.45</b>	<b>10,533,989.94</b>	<b>9,092,324.38</b>			<b>93,722,444.02</b>	<b>142,371,988.98</b>	<b>39.70</b>



Hecho por:

GRL - GRPPAT - OPRE

Tte. Cont. Victor Raul Valencia Alva.



PROGRAMACION - GASTOS CORRIENTES

Sr. Gustavo F. Manrique Prada.



Visado

Sectorista

Ing. Cesar A. Alvarez Casbilo.




Sectorista

C.P.C. Cesar Alminagorta Vargas.



Encargado de la Oficina de Presupuesto

Econ. Jose G. Ramirez Durand.



Aprobado por:

Gerente Regional de Planeamiento, Presupuesto y  
Acendicamiento Territorial  
Econ. Luis Aguilar Ramos.

**PRESUPUESTO INSTITUCIONAL DE APERTURA, PRESUPUESTO INSTITUCIONAL MODIFICADO Y EJECUCION DEL GASTO**  
**PLIEGO : 463 GOBIERNO REGIONAL DE LIMA - REGION LIMA (SEDE CENTRAL)**  
**DETALLADO POR FUENTE DE FINANCIAMIENTO - AL 31 DE OCTUBRE DEL 2009**  
 (en nuevos soles)

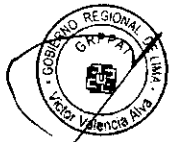
**FTL FTO. 1. RECURSOS ORDINARIOS**  
**RUBRO 00. RECURSOS ORDINARIOS**

REPORTE SIAF AL 10-11-2009

RB GENERAL	PIA	PIM	ENERO	FEBRERO	MARZO	ABRIL	MAYO	JUNIO	JULIO	AGOSTO	SEPTIEMBRE	OCTUBRE	NOVIEMBRE	DICIEMBRE	TOTAL COMPROMISOS	SALDOS	%
<b>Gastos Corrientes</b>	15,107,463.00	15,175,005.00	1,065,801.25	1,132,438.52	1,002,473.74	1,185,161.77	991,357.12	1,108,502.70	1,627,401.82	1,224,813.04	1,369,664.72	1,428,075.38			12,135,690.06	3,039,314.94	79.97
2.1 Personal y Obligaciones Sociales	7,856,713.00	7,027,344.00	490,466.13	512,335.32	476,679.59	656,018.04	443,757.98	526,344.01	865,998.73	462,257.11	467,458.38	685,488.34			5,586,803.63	1,440,540.37	79.50
2.2 Pensiones y Otras Prestaciones Sociales	98,020.00	18,500.00	821.82	1,147.02	841.82	836.82	836.82	836.82	1,336.82	836.82	836.82	836.82			9,168.40	9,331.60	49.56
2.3 Bienes y Servicios	7,056,730.00	8,028,649.00	574,513.30	618,956.18	524,952.33	524,651.79	541,762.32	571,321.87	749,506.10	752,697.11	896,499.85	738,420.22			6,493,281.07	1,535,367.93	80.88
2.4 Donaciones y Transferencias																	
2.5 Otros Gastos	96,000.00	100,512.00				3,655.12	5,000.00	10,000.00	10,560.17	9,022.00	4,869.67	3,330.00			46,436.96	54,075.04	46.20
<b>Gastos de Capital</b>	24,524,010.00	71,239,549.00	1,001,151.42	2,459,527.78	3,331,451.99	2,995,539.48	4,163,504.44	6,980,851.08	5,791,588.48	4,562,739.84	5,496,014.41	5,235,234.40			42,017,603.32	29,221,945.68	58.98
2.4 Donaciones y Transferencias																	
2.5 Otros Gastos																	
2.6 Adquisición de Activo no Financiero	24,524,010.00	71,239,549.00	1,001,151.42	2,459,527.78	3,331,451.99	2,995,539.48	4,163,504.44	6,980,851.08	5,791,588.48	4,562,739.84	5,496,014.41	5,235,234.40			42,017,603.32	29,221,945.68	58.98
2.7 Adquisición de Activos Financieros																	
<b>TOTAL GENERAL</b>	<b>39,631,473.00</b>	<b>86,414,554.00</b>	<b>2,066,952.67</b>	<b>3,591,966.30</b>	<b>4,333,925.73</b>	<b>4,180,701.25</b>	<b>5,154,861.56</b>	<b>8,089,353.78</b>	<b>7,418,990.30</b>	<b>5,787,552.88</b>	<b>6,865,679.13</b>	<b>6,663,309.78</b>			<b>54,153,293.38</b>	<b>32,261,260.62</b>	<b>62.67</b>

**FTL FTO. 2. RECURSOS DIRECTAMENTE RECAUDADO**  
**RUBRO 00. RECURSOS DIRECTAMENTE RECAUDADO**

<b>Gastos Corrientes</b>	215,723.00	530,856.00	17,625.70	5,785.01	28,496.00	19,488.16	49,847.26	19,963.11	23,766.20	19,695.21	24,414.90	40,151.42			249,232.97	281,623.03	46.95
2.1 Personal y Obligaciones Sociales																	
2.2 Pensiones y Otras Prestaciones Sociales																	
2.3 Bienes y Servicios	215,723.00	519,133.00	17,625.70	5,785.01	28,496.00	19,488.16	49,847.26	19,963.11	23,766.20	19,695.21	24,414.90	40,151.42			249,232.97	269,900.03	48.01
2.4 Donaciones y Transferencias																	
2.5 Otros Gastos		11,723.00														11,723.00	
<b>Gastos de Capital</b>	32,950.00	85,000.00														85,000.00	
2.4 Donaciones y Transferencias																	
2.5 Otros Gastos																	
2.6 Adquisición de Activo no Financiero	32,950.00	85,000.00														85,000.00	
2.7 Adquisición de Activos Financieros																	
<b>TOTAL GENERAL</b>	<b>248,673.00</b>	<b>615,856.00</b>	<b>17,625.70</b>	<b>5,785.01</b>	<b>28,496.00</b>	<b>19,488.16</b>	<b>49,847.26</b>	<b>19,963.11</b>	<b>23,766.20</b>	<b>19,695.21</b>	<b>24,414.90</b>	<b>40,151.42</b>			<b>249,232.97</b>	<b>366,623.03</b>	<b>40.47</b>



Hecho por:  
 GRL - GRPPAT - OPRE  
 Sr. Cont. Victor Raul Valencia Alva.



PROGRAMACION - GASTOS DIRECTOS  
 Sr. Gustavo F. Manrique Prado.




Visado  
 Sectorista  
 Ing. Cesar A. Alvirre Castillo.



Sectorista  
 C.P.C. Cesar Almiragorta Vargas.



Revisado por:  
 Encargado de la Unidad de Presupuesto  
 Econ. Jose G. Ramirez Durand.



Aprobado por:  
 Gerente Regional de Planeamiento, Presupuesto y  
 Acreditación Territorial  
 Econ. Luis Agullar Ramos.

**PRESUPUESTO INSTITUCIONAL DE APERTURA, PRESUPUESTO INSTITUCIONAL MODIFICADO Y EJECUCION DEL GASTO**  
**PLIEGO 463 GOBIERNO REGIONAL DE LIMA - REGION LIMA (SEDE CENTRAL)**  
**DETALLADO POR FUENTE DE FINANCIAMIENTO - AL 31 DE OCTUBRE DEL 2009**  
 (en nuevos soles)

**FTL. FTO. 4. DONACIONES Y TRANSFERENCIAS**

**RUBRO 15. DONACIONES Y TRANSFERENCIAS**

REPORTE SIAF AL 10-11-2009

RB GENERAL	PIA	PIM	ENERO	FEBRERO	MARZO	ABRIL	MAYO	JUNIO	JULIO	AGOSTO	SEPTIEMBRE	OCTUBRE	NOVIEMBRE	DICIEMBRE	TOTAL COMPROMISOS	SALDOS	%
<b>Gastos Corrientes</b>		10,597.00					4,884.55								4,884.55	5,712.45	
2.1 Personal y Obligaciones Sociales																	
2.2 Pensiones y Otras Prestaciones Sociales																	
2.3 Bienes y Servicios		10,597.00					4,884.55								4,884.55	5,712.45	
2.4 Donaciones y Transferencias																	
2.5 Otros Gastos																	
<b>Gastos de Capital</b>		14,811,951.00	460,890.43	7,731.70	528,849.94	1,898,650.00	87,262.15	378,255.99	439,707.59	180,710.04	305,644.03				4,287,701.87	10,524,249.13	28.95
2.4 Donaciones y Transferencias																	
2.5 Otros Gastos																	
2.6 Adquisición de Activo no Financiero		14,811,951.00	460,890.43	7,731.70	528,849.94	1,898,650.00	87,262.15	378,255.99	439,707.59	180,710.04	305,644.03				4,287,701.87	10,524,249.13	28.95
2.7 Adquisición de Activos Financieros																	
<b>TOTAL GENERAL</b>		14,822,548.00	460,890.43	7,731.70	528,849.94	1,903,534.55	87,262.15	378,255.99	439,707.59	180,710.04	305,644.03				4,292,586.42	10,529,961.58	28.96

**FTL. FTO. 5. RECURSOS DETERMINADOS**

**RUBRO 16. CANON Y JOBRUCANON, REGALIAS, RENTA DE ADUANAS Y PARTICIPACIONES**

<b>Gastos Corrientes</b>	13,688,131.00	7,556,853.00	26,162.65	162,926.80	199,989.11	773,090.09	485,977.39	425,498.03	587,553.81	394,391.64	305,580.76	340,592.17			3,701,762.45	3,855,090.55	48.99
2.1 Personal y Obligaciones Sociales																	
2.2 Pensiones y Otras Prestaciones Sociales																	
2.3 Bienes y Servicios	13,688,131.00	7,556,853.00	26,162.65	162,926.80	199,989.11	773,090.09	485,977.39	425,498.03	587,553.81	394,391.64	305,580.76	340,592.17			3,701,762.45	3,855,090.55	48.99
2.4 Donaciones y Transferencias																	
2.5 Otros Gastos																	
<b>Gastos de Capital</b>	52,898,076.00	126,684,622.00	2,391,851.55	3,582,714.48	3,304,058.18	3,550,076.16	3,612,533.86	3,217,161.96	4,300,976.39	2,465,964.13	3,157,605.11	1,742,626.98			31,325,568.80	95,359,053.20	24.73
2.4 Donaciones y Transferencias	9,695,139.00	9,966,150.00														9,966,150.00	
2.5 Otros Gastos																	
2.6 Adquisición de Activo no Financiero	43,202,937.00	116,718,472.00	2,391,851.55	3,582,714.48	3,304,058.18	3,550,076.16	3,612,533.86	3,217,161.96	4,300,976.39	2,465,964.13	3,157,605.11	1,742,626.98			31,325,568.80	85,392,903.20	26.84
2.7 Adquisición de Activos Financieros																	
<b>TOTAL GENERAL</b>	66,586,207.00	134,241,475.00	2,418,014.20	3,745,641.28	3,504,047.29	4,323,166.25	4,098,511.25	3,642,659.99	4,888,530.20	2,860,355.77	3,463,185.87	2,083,219.15			35,027,331.25	98,214,143.75	26.09



Hecho por:

GRL - GRPPAT - OPRE

Tec. Cont. Victor Raul Valencia Alva.




PROGRAMACION - GASTOS CORRIENTES

Sr. Gustavo F. Manrique Pareda.



Sectorista

Ing. Cesar A. Alivates Castell.



Sectorista


C.P.C. Cesar Alminaporta Vargas.



Encargado por:

Encargado de la Oficina de Presupuesto

Econ. Jose G. Ramirez Durand.



Aprobado por:

Gerente Regional de Planeamiento, Presupuesto y Acreditamiento Territorial

Econ. Luis Aquilar Ramos.



Gobierno Regional de Lima

**PRESUPUESTO INSTITUCIONAL DE APERTURA, PRESUPUESTO INSTITUCIONAL MODIFICADO Y EJECUCION DEL GASTO**  
**PLIEGO : 468 GOBIERNO REGIONAL DE LIMA - SECTOR AGRICULTURA**  
**ACUMULADO POR TODA FUENTE DE FINANCIAMIENTO - AL 31 DE OCTUBRE DEL 2009**  
**CONSOLIDADO**

(en nuevos soles)

**POR TODA FUENTE DE FINANCIAMIENTO**

REPORTE SIAF AL 10-11-2009

RB GENERICA	PIA	PIM	ENERO	FEBRERO	MARZO	ABRIL	MAYO	JUNIO	JULIO	AGOSTO	SETIEMBRE	OCTUBRE	NOVIEMBRE	DICIEMBRE	TOTAL COMPROMISOS	SALDO	%
<b>Gastos Corrientes</b>	<b>6,482,128.00</b>	<b>6,995,776.00</b>	<b>483,461.97</b>	<b>486,682.01</b>	<b>496,279.44</b>	<b>524,720.27</b>	<b>667,036.06</b>	<b>466,385.23</b>	<b>616,911.92</b>	<b>484,538.93</b>	<b>481,889.89</b>	<b>494,209.61</b>			<b>5,202,115.33</b>	<b>1,793,660.67</b>	<b>74.36</b>
2.1 Personal y Obligaciones Sociales	4,931,248.00	4,846,665.00	380,004.63	411,074.56	378,850.03	378,939.77	373,746.48	372,759.34	520,121.55	372,063.83	372,799.89	372,070.82			3,932,430.90	914,234.10	81.14
2.2 Pensiones y Otras Prestaciones Sociales	2,000.00	2,000.00										1,192.98			1,192.98	807.02	59.65
2.3 Bienes y Servicios	1,528,880.00	2,124,876.00	96,772.34	68,922.45	108,890.09	145,780.50	293,289.58	93,625.89	96,790.37	112,475.10	109,090.00	120,621.05			1,246,257.37	878,618.63	58.65
2.4 Donaciones y Transferencias																	
2.5 Otros Gastos	20,000.00	22,235.00	6,685.00	6,685.00	8,539.32							324.76			22,234.08	0.92	100.00
<b>Gastos de Capital</b>	<b>575,000.00</b>	<b>17,744,404.00</b>		<b>487,109.95</b>	<b>282,289.70</b>	<b>206,968.87</b>	<b>422,499.52</b>	<b>300,681.36</b>	<b>328,648.72</b>	<b>467,624.59</b>	<b>5,549,745.00</b>	<b>4,256,101.00</b>			<b>12,301,668.71</b>	<b>5,442,735.29</b>	<b>69.33</b>
2.4 Donaciones y Transferencias																	
2.5 Otros Gastos																	
2.6 Adquisición de Activo no Financiero	575,000.00	17,744,404.00		487,109.95	282,289.70	206,968.87	422,499.52	300,681.36	328,648.72	467,624.59	5,549,745.00	4,256,101.00			12,301,668.71	5,442,735.29	69.33
2.7 Adquisición de Activos Financieros																	
<b>TOTAL GENERAL</b>	<b>7,057,128.00</b>	<b>24,740,180.00</b>	<b>483,461.97</b>	<b>973,791.96</b>	<b>778,569.14</b>	<b>731,689.14</b>	<b>1,089,535.58</b>	<b>767,066.59</b>	<b>945,560.64</b>	<b>952,163.52</b>	<b>6,031,634.89</b>	<b>4,750,310.61</b>			<b>17,503,784.04</b>	<b>7,236,395.96</b>	<b>70.75</b>



Hecho por:

GRL - GRPPAT - OPRE

Tec. Cont. Victor Raul Valencia Alva.



Visado

PROGRAMACION - GASTOS CORRIENTES

Sr. Gustavo F. Manrique Prada.



Visado

Secretaría

Ing. Cesar A. Alviras Castillo.



Visado


Secretaría

C.P.C. Cesar Almiragorta Vargas.



Encargado de la Oficina de Presupuesto

Econ. Jose G. Ramirez Durand.



Aprobado por:

Gerente Regional de Planeamiento, Presupuesto y Acondicionamiento Territorial

Econ. Luis Aguilar Ramos.

**GOBIERNO REGIONAL DE LIMA**

**PRESUPUESTO INSTITUCIONAL DE APERTURA, PRESUPUESTO INSTITUCIONAL MODIFICADO Y EJECUCION DEL GASTO**  
**PLIEGO : 468 GOBIERNO REGIONAL DE LIMA - SECTOR AGRICULTURA**  
**DETALLADO POR FUENTE DE FINANCIAMIENTO - AL 31 DE OCTUBRE DEL 2009**  
 (en nuevos soles)

**FTL FTO. 1. RECURSOS ORDINARIOS**  
**BURRO 09. RECURSOS ORDINARIOS**

REPORTE SIAF AL 10-11-2009

RB GENERICA	PIA	PIM	ENERO	FEBRERO	MARZO	ABRIL	MAYO	JUNIO	JULIO	AGOSTO	SETIEMBRE	OCTUBRE	NOVIEMBRE	DICIEMBRE	TOTAL COMPROMISOS	SALDOS	%
<b>Gastos Corrientes</b>	<b>6,082,128.00</b>	<b>5,991,228.00</b>	<b>472,637.77</b>	<b>486,682.01</b>	<b>493,412.69</b>	<b>520,720.77</b>	<b>552,047.01</b>	<b>458,743.78</b>	<b>607,064.92</b>	<b>459,964.73</b>	<b>461,416.89</b>	<b>440,210.86</b>			<b>4,952,901.43</b>	<b>1,038,326.57</b>	<b>82.67</b>
2.1 Personal y Obligaciones Sociales	4,931,248.00	4,846,665.00	380,004.63	411,074.56	378,850.03	378,939.77	373,746.48	372,759.34	520,121.55	372,063.83	372,799.89	372,070.82			3,932,430.90	914,234.10	81.14
2.2 Pensiones y Otras Prestaciones Sociales	2,000.00	2,000.00										1,192.98			1,192.98	807.02	59.65
2.3 Bienes y Servicios	1,128,880.00	1,120,328.00	85,948.14	68,922.45	106,023.34	141,781.00	178,300.53	85,984.44	86,943.37	87,900.90	88,617.00	66,622.30			997,043.47	123,284.53	89.00
2.4 Donaciones y Transferencias																	
2.5 Otros Gastos	20,000.00	22,235.00	6,685.00	6,685.00	8,539.32							324.76			22,234.08	0.92	100.00
<b>Gastos de Capital</b>	<b>575,000.00</b>	<b>6,329,667.00</b>		<b>487,109.95</b>	<b>212,782.24</b>	<b>114,149.27</b>	<b>404,056.02</b>	<b>268,344.91</b>	<b>292,613.09</b>	<b>278,296.72</b>	<b>1,903,072.00</b>	<b>1,181,757.00</b>			<b>5,142,181.20</b>	<b>1,187,485.80</b>	<b>81.24</b>
2.4 Donaciones y Transferencias																	
2.5 Otros Gastos																	
2.6 Adquisición de Activo no Financiero	575,000.00	6,329,667.00		487,109.95	212,782.24	114,149.27	404,056.02	268,344.91	292,613.09	278,296.72	1,903,072.00	1,181,757.00			5,142,181.20	1,187,485.80	81.24
2.7 Adquisición de Activos Financieros																	
<b>TOTAL GENERAL</b>	<b>6,657,128.00</b>	<b>12,320,895.00</b>	<b>472,637.77</b>	<b>973,791.96</b>	<b>706,194.93</b>	<b>634,870.04</b>	<b>956,103.03</b>	<b>727,088.69</b>	<b>899,678.01</b>	<b>738,261.45</b>	<b>2,364,488.89</b>	<b>1,621,967.86</b>			<b>10,095,082.63</b>	<b>2,225,812.37</b>	<b>81.93</b>

**FTL FTO. 2. RECURSOS DIRECTAMENTE RECAUDADO**  
**BURRO 09. RECURSOS DIRECTAMENTE RECAUDADO**

<b>Gastos Corrientes</b>	<b>400,000.00</b>	<b>458,959.00</b>	<b>10,824.20</b>		<b>2,866.75</b>	<b>3,999.50</b>	<b>3,539.05</b>	<b>7,641.45</b>	<b>9,847.00</b>	<b>14,374.20</b>	<b>20,473.00</b>	<b>53,998.75</b>			<b>127,563.90</b>	<b>331,395.10</b>	<b>27.79</b>
2.1 Personal y Obligaciones Sociales																	
2.2 Pensiones y Otras Prestaciones Sociales																	
2.3 Bienes y Servicios	400,000.00	458,959.00	10,824.20		2,866.75	3,999.50	3,539.05	7,641.45	9,847.00	14,374.20	20,473.00	53,998.75			127,563.90	331,395.10	27.79
2.4 Donaciones y Transferencias																	
2.5 Otros Gastos																	
<b>Gastos de Capital</b>																	
2.4 Donaciones y Transferencias																	
2.5 Otros Gastos																	
2.6 Adquisición de Activo no Financiero																	
2.7 Adquisición de Activos Financieros																	
<b>TOTAL GENERAL</b>	<b>400,000.00</b>	<b>458,959.00</b>	<b>10,824.20</b>		<b>2,866.75</b>	<b>3,999.50</b>	<b>3,539.05</b>	<b>7,641.45</b>	<b>9,847.00</b>	<b>14,374.20</b>	<b>20,473.00</b>	<b>53,998.75</b>			<b>127,563.90</b>	<b>331,395.10</b>	<b>27.79</b>




Hecho por:  
 GRL - GRPPAT - OPRE  
 Tec. Cont. Victor Raul Valencia Alva.



PROGRAMA DE GASTOS CORRIENTES  
 Sr. Gustavo F. Manrique Prado.



Visado  
 Secretario  
 Ing. Cesar A. Alvinos Castillo.



Secretaria  
 C.P.C. Cesar Alminagorta Vargas.



Revisado  
 Encargado de la Oficina de Presupuesto  
 Econ. Jose G. Ramirez Durand.



Aprobado por:  
 Gerente Regional de Planeamiento, Presupuesto y  
 Acordamiento Territorial  
 Econ. Luis Aguilar Ramos.



**PRESUPUESTO INSTITUCIONAL DE APERTURA, PRESUPUESTO INSTITUCIONAL MODIFICADO Y EJECUCION DEL GASTO**  
**PLIEGO : 463 GOBIERNO REGIONAL DE LIMA - SECTOR AGRICULTURA**  
**DETALLADO POR FUENTE DE FINANCIAMIENTO - AL 31 DE OCTUBRE DEL 2009**  
 (en nuevos soles)



**FTL FTO. 4. DONACIONES Y TRANSFERENCIAS**  
**RUBRO 15. DONACIONES Y TRANSFERENCIAS**

REPORTE SIAF AL 10-11-2009

RB GENERICA	PIA	PIM	ENERO	FEBRERO	MARZO	ABRIL	MAYO	JUNIO	JULIO	AGOSTO	SETIEMBRE	OCTUBRE	NOVIEMBRE	DICIEMBRE	TOTAL COMPROMISOS	SALDOS	%
<b>Gastos Corrientes</b>																	
2.1 Personal y Obligaciones Sociales																	
2.2 Pensiones y Otras Prestaciones Sociales																	
2.3 Bienes y Servicios																	
2.4 Donaciones y Transferencias																	
2.5 Otros Gastos																	
<b>Gastos de Capital</b>		4.00															4.00
2.4 Donaciones y Transferencias																	
2.5 Otros Gastos																	
2.6 Adquisición de Activo no Financiero		4.00															4.00
2.7 Adquisición de Activos Financieros																	
<b>TOTAL GENERAL</b>		4.00															4.00

**FTL FTO. 5. RECURSOS DETERMINADOS**  
**RUBRO 16. CANON Y SOBRECANON, REGALIAS, RENTA DE ADUANAS Y PARTICIPACIONES**

<b>Gastos Corrientes</b>		545,589.00					111,450.00			10,200.00					121,650.00	423,939.00	
2.1 Personal y Obligaciones Sociales																	
2.2 Pensiones y Otras Prestaciones Sociales																	
2.3 Bienes y Servicios		545,589.00					111,450.00			10,200.00					121,650.00	423,939.00	
2.4 Donaciones y Transferencias																	
2.5 Otros Gastos																	
<b>Gastos de Capital</b>		11,414,733.00			69,507.46	92,819.60	18,443.50	32,336.45	36,035.63	189,327.87	3,646,673.00	3,074,344.00			7,159,487.51	4,255,245.49	62.72
2.4 Donaciones y Transferencias																	
2.5 Otros Gastos																	
2.6 Adquisición de Activo no Financiero		11,414,733.00		69,507.46	92,819.60	18,443.50	32,336.45	36,035.63	189,327.87	3,646,673.00	3,074,344.00			7,159,487.51	4,255,245.49	62.72	
2.7 Adquisición de Activos Financieros																	
<b>TOTAL GENERAL</b>		11,960,322.00			69,507.46	92,819.60	129,893.50	32,336.45	36,035.63	199,527.87	3,646,673.00	3,074,344.00			7,281,137.51	4,679,184.49	60.88




Hecho por:  
 GRL - GRPPAT - OPRE  
 Tte. Cont. Victor Raul Valencia Alva.



PROGRAMACION - GASTOS CORRIENTES  
 Sr. Gustavo F. Manrique Pareda.



Visado  
 Secretario  
 Ing. Cesar A. Alviras Castillo.




Secretaría  
 C.P.C. Cesar Almagorta Vargas.



Encargado de la Oficina de Presupuesto  
 Econ. Jose G. Ramirez Durand.



Aprobado por:  
 Gerente Regional de Planeamiento, Presupuesto y  
 Acondicionamiento Territorial  
 Econ. Luis Aguilar Ramos.

 Gobierno Regional de Lima	<b>PRESUPUESTO INSTITUCIONAL DE APERTURA, PRESUPUESTO INSTITUCIONAL MODIFICADO Y EJECUCION DEL GASTO</b> <b>PLIEGO 463 GOBIERNO REGIONAL DE LIMA - SECTOR EDUCACION</b> <b>ACUMULADO POR TODA FUENTE DE FINANCIAMIENTO - AL 31 DE OCTUBRE DEL 2009</b> <b>CONSOLIDADO</b> (en nuevos soles)
	REPORTE SIAF AL 10-11-2009

**POR TODA FUENTE DE FINANCIAMIENTO**

RB GENERICA	PIA	PIM	ENERO	FEBRERO	MARZO	ABRIL	MAYO	JUNIO	JULIO	AGOSTO	SETIEMBRE	OCTUBRE	NOVIEMBRE	DICIEMBRE	TOTAL COMPROMISOS	SALDO	%
<b>Gastos Corrientes</b>	<b>294,929,522.00</b>	<b>295,433,918.00</b>	<b>22,289,038.67</b>	<b>27,924,249.52</b>	<b>21,530,078.51</b>	<b>23,730,859.63</b>	<b>23,682,944.48</b>	<b>22,841,255.96</b>	<b>31,810,651.80</b>	<b>23,195,311.55</b>	<b>23,788,201.53</b>	<b>23,187,757.46</b>			<b>243,980,349.11</b>	<b>51,453,568.89</b>	<b>82.58</b>
2.1 Personal y Obligaciones Sociales	239,104,709.00	238,323,840.00	18,441,158.34	22,976,604.08	17,323,466.74	19,286,662.12	19,233,238.91	18,439,791.28	25,784,126.60	18,614,053.12	19,139,653.62	18,786,207.42			198,024,962.23	40,298,877.77	83.09
2.2 Pensiones y Otras Prestaciones Sociales	34,084,287.00	35,145,437.00	2,555,724.55	3,491,609.57	2,577,563.82	2,573,891.56	2,601,117.08	2,578,104.94	4,101,725.26	2,595,480.12	2,613,743.29	2,563,721.49			28,252,681.68	6,892,755.32	80.39
2.3 Bienes y Servicios	21,740,526.00	21,770,319.00	1,292,155.78	1,456,035.87	1,625,807.55	1,870,305.95	1,848,588.49	1,823,359.74	1,924,799.94	1,972,202.47	2,016,395.36	1,790,866.75			17,620,517.90	4,149,801.10	80.94
2.4 Donaciones y Transferencias																	
2.5 Otros Gastos		194,322.00			3,240.40					13,575.84	18,409.26	46,961.80			82,187.30	112,134.70	42.29
<b>Gastos de Capital</b>	<b>1,034,062.00</b>	<b>618,450.00</b>				<b>72,282.00</b>	<b>169,700.00</b>	<b>6,672.00</b>	<b>120,103.00</b>	<b>21,820.00</b>		<b>7,500.00</b>			<b>398,077.00</b>	<b>220,373.00</b>	<b>64.37</b>
2.4 Donaciones y Transferencias																	
2.5 Otros Gastos																	
2.6 Adquisición de Activo no Financiero	1,034,062.00	618,450.00				72,282.00	169,700.00	6,672.00	120,103.00	21,820.00		7,500.00			398,077.00	220,373.00	64.37
2.7 Adquisición de Activos Financieros																	
<b>TOTAL GENERAL</b>	<b>295,963,584.00</b>	<b>296,052,368.00</b>	<b>22,289,038.67</b>	<b>27,924,249.52</b>	<b>21,530,078.51</b>	<b>23,803,141.63</b>	<b>23,852,644.48</b>	<b>22,847,927.96</b>	<b>31,930,754.80</b>	<b>23,217,131.55</b>	<b>23,788,201.53</b>	<b>23,195,257.46</b>			<b>244,378,426.11</b>	<b>51,673,941.89</b>	<b>82.55</b>



Hecho por:

GRL - GRPPAT - OPRE

Tec. Cont. Victor Raul Valencia Alva.



PROGRAMACION - GASTOS CORRIENTES

Sr. Gustavo F. Manrique Prado.



Visado

Secretaría

Ing. Cesar A. Alvarado Castillo.



Visado


Secretaría

C.P.C. Cesar Almagorta Vargas.



Encargado de la Oficina de Presupuestos

Econ. Jose G. Ramirez Durand.



Aprobado por:

Gerente Regional de Planeamiento, Presupuesto y  
Accondicionamiento Territorial  
Econ. Luis Aguilar Ramos.

**PRESUPUESTO INSTITUCIONAL DE APERTURA, PRESUPUESTO INSTITUCIONAL MODIFICADO Y EJECUCION DEL GASTO**  
**PLIEGO : 468 GOBIERNO REGIONAL DE LIMA - SECTOR EDUCACION**  
**DETALLADO POR FUENTE DE FINANCIAMIENTO - AL 31 DE OCTUBRE DEL 2009**  
 (en nuevos soles)

**FTL FTO. 1. RECURSOS ORDINARIOS**  
**RUBRO 00. RECURSOS ORDINARIOS**

REPORTE SIAF AL 10-11-2009

RB GENERAL	PIA	PIM	ENERO	FEBRERO	MARZO	ABRIL	MAYO	JUNIO	JULIO	AGOSTO	SEPTIEMBRE	OCTUBRE	NOVIEMBRE	DICIEMBRE	TOTAL COMPROMISOS	SALDOS	%
<b>Gastos Corrientes</b>	293,459,219.00	293,557,278.00	22,250,581.78	27,661,890.91	21,461,823.18	23,668,196.63	23,639,441.76	22,764,811.81	31,697,852.50	23,094,664.92	23,737,328.08	23,117,695.19			243,094,286.76	50,462,991.24	82.81
2.1 Personal y Obligaciones Sociales	239,104,709.00	238,056,727.00	18,441,158.34	22,769,554.08	17,323,466.74	19,286,662.12	19,233,238.91	18,439,791.28	25,780,076.60	18,568,403.12	19,139,653.62	18,780,507.42			197,762,512.23	40,294,214.77	83.07
2.2 Pensiones y Otras Prestaciones Sociales	34,084,287.00	35,145,437.00	2,555,724.55	3,491,609.57	2,577,563.82	2,573,891.56	2,601,117.08	2,578,104.94	4,101,725.26	2,595,480.12	2,613,743.29	2,563,721.49			28,252,681.68	6,892,755.32	80.39
2.3 Bienes y Servicios	20,270,223.00	20,160,792.00	1,253,698.89	1,400,727.26	1,557,552.22	1,807,642.95	1,805,085.77	1,746,915.59	1,816,050.64	1,917,205.84	1,965,521.91	1,726,504.48			16,996,905.55	3,163,886.45	84.31
2.4 Donaciones y Transferencias																	
2.5 Otros Gastos		194,322.00			3,240.40					13,575.84	18,409.26	46,961.80			82,187.30	112,134.70	42.29
<b>Gastos de Capital</b>	924,236.00	505,684.00				61,700.00	143,800.00		99,203.00						304,703.00	200,981.00	60.26
2.4 Donaciones y Transferencias																	
2.5 Otros Gastos																	
2.6 Adquisición de Activo no Financiero	924,236.00	505,684.00				61,700.00	143,800.00		99,203.00						304,703.00	200,981.00	60.26
2.7 Adquisición de Activos Financieros																	
<b>TOTAL GENERAL</b>	294,383,455.00	294,062,962.00	22,250,581.78	27,661,890.91	21,461,823.18	23,729,896.63	23,783,241.76	22,764,811.81	31,797,055.50	23,094,664.92	23,737,328.08	23,117,695.19			243,398,989.76	50,663,972.24	82.77

**FTL FTO. 2. RECURSOS DIRECTAMENTE RECAUDADO**  
**RUBRO 09. RECURSOS DIRECTAMENTE RECAUDADO**

<b>Gastos Corrientes</b>	1,470,303.00	1,603,480.00	38,456.89	55,308.61	68,255.33	62,663.00	43,502.72	76,444.15	110,399.30	54,996.63	49,673.45	64,362.27			624,062.35	979,417.65	38.92
2.1 Personal y Obligaciones Sociales		5,963.00							4,050.00						4,050.00	1,913.00	67.92
2.2 Pensiones y Otras Prestaciones Sociales																	
2.3 Bienes y Servicios	1,470,303.00	1,597,517.00	38,456.89	55,308.61	68,255.33	62,663.00	43,502.72	76,444.15	106,349.30	54,996.63	49,673.45	64,362.27			620,012.35	977,504.65	38.81
2.4 Donaciones y Transferencias																	
2.5 Otros Gastos																	
<b>Gastos de Capital</b>	109,826.00	109,826.00				10,582.00	25,900.00	6,672.00	20,900.00	21,820.00		7,500.00			93,374.00	16,452.00	85.02
2.4 Donaciones y Transferencias																	
2.5 Otros Gastos																	
2.6 Adquisición de Activo no Financiero	109,826.00	109,826.00				10,582.00	25,900.00	6,672.00	20,900.00	21,820.00		7,500.00			93,374.00	16,452.00	85.02
2.7 Adquisición de Activos Financieros																	
<b>TOTAL GENERAL</b>	1,580,129.00	1,713,306.00	38,456.89	55,308.61	68,255.33	73,245.00	69,402.72	83,116.15	131,299.30	76,816.63	49,673.45	71,862.27			717,436.35	995,869.65	41.87

  
 Hecho por:  
 GRL - GRPPAT - OPRE  
 Tec. Cont. Victor Raul Valencia Alva.

  
 PROGRAMACION - GASTOS CORRIENTES  
 Sr. Gustavo F. Manrique Prada.

  
 Visado  
 Secretaria  
 Ing. Cesar A. Alvimas Castillo.

  
 Secretaria  
 C.P.C. Cesar Alminagorta Vargas.

  
 Encargado de la Oficina de Presupuesto  
 Econ. Jose G. Ramirez Durand.

  
 Aprobado por:  
 Gerente Regional de Planeamiento, Presupuesto y  
 Acreditamiento Territorial  
 Econ. Luis Aguilar Ramos.

**PRESUPUESTO INSTITUCIONAL DE APERTURA, PRESUPUESTO INSTITUCIONAL MODIFICADO Y EJECUCION DEL GASTO**  
**PLIEGO : 463 GOBIERNO REGIONAL DE LIMA - SECTOR EDUCACION**  
**DETALLADO POR FUENTE DE FINANCIAMIENTO - AL 31 DE OCTUBRE DEL 2009**  
 (en nuevos soles)

Gobierno Regional de Lima

**FTL. FTO. 4. DONACIONES Y TRANSFERENCIAS**  
**REBRRO 12. DONACIONES Y TRANSFERENCIAS**

REPORTE SIAF AL 10-11-2009

RB GENERAL	PIA	PIM	ENERO	FEBRERO	MARZO	ABRIL	MAYO	JUNIO	JULIO	AGOSTO	SETIEMBRE	OCTUBRE	NOVIEMBRE	DICIEMBRE	TOTAL COMPROMISOS	SALDOS	%
<b>Gastos Corrientes</b>		273,160.00		207,050.00					2,400.00	45,650.00	1,200.00	5,700.00			262,000.00	11,160.00	95.91
2.1 Personal y Obligaciones Sociales		261,150.00		207,050.00						45,650.00		5,700.00			258,400.00	2,750.00	98.95
2.2 Pensiones y Otras Prestaciones Sociales																	
2.3 Bienes y Servicios		12,010.00							2,400.00		1,200.00				3,600.00	8,410.00	29.98
2.4 Donaciones y Transferencias																	
2.5 Otros Gastos																	
<b>Gastos de Capital</b>		2,940.00														2,940.00	
2.4 Donaciones y Transferencias																	
2.5 Otros Gastos																	
2.6 Adquisición de Activo no Financiero		2,940.00														2,940.00	
2.7 Adquisición de Activos Financieros																	
<b>TOTAL GENERAL</b>		276,100.00		207,050.00					2,400.00	45,650.00	1,200.00	5,700.00			262,000.00	14,100.00	94.89

**FTL. FTO. 5. RECURSOS DETERMINADOS**

**REBRRO 16. CANON Y SOBRECANON, REGALIAS, RENTA DE ADUANAS Y PARTICIPACIONES**

RB GENERAL	PIA	PIM	ENERO	FEBRERO	MARZO	ABRIL	MAYO	JUNIO	JULIO	AGOSTO	SETIEMBRE	OCTUBRE	NOVIEMBRE	DICIEMBRE	TOTAL COMPROMISOS	SALDOS	%
<b>Gastos Corrientes</b>																	
2.1 Personal y Obligaciones Sociales																	
2.2 Pensiones y Otras Prestaciones Sociales																	
2.3 Bienes y Servicios																	
2.4 Donaciones y Transferencias																	
2.5 Otros Gastos																	
<b>Gastos de Capital</b>																	
2.4 Donaciones y Transferencias																	
2.5 Otros Gastos																	
2.6 Adquisición de Activo no Financiero																	
2.7 Adquisición de Activos Financieros																	
<b>TOTAL GENERAL</b>																	




Hecho por:  
 GRL - GRPPAT - OPRE  
 Tco. Cont. Victor Raúl Valencia Alva.



PREPARACION - GASTOS CORRIENTES  
 Sr. Gustavo F. Manrique Prado.



Visado  
 Sectorista  
 Ing. Cesar A. Alviles Castillo.



Visado  
 Sectorista  
 C.P.C. Cesar Alminagorta Vargas.



Visado por  
 Encargado de la Oficina de Presupuesto  
 Econ. Jose G. Ramirez Durand.



Aprobado por:  
 Gerente Regional de Planeamiento, Presupuesto y  
 Adicionamiento Territorial  
 Econ. Luis Aguilar Ramos.



Gobierno Regional de Lima

**PRESUPUESTO INSTITUCIONAL DE APERTURA, PRESUPUESTO INSTITUCIONAL MODIFICADO Y EJECUCION DEL GASTO**

**PLIEGO : 463 GOBIERNO REGIONAL DE LIMA - SECTOR SALUD**  
**ACUMULADO POR TODA FUENTE DE FINANCIAMIENTO - AL 31 DE OCTUBRE DEL 2009**

**CONSOLIDADO**

(en nuevos soles)

REPORTE SIAF AL 10-11-2009

**POR TODA FUENTE DE FINANCIAMIENTO**

RB GENERICA	PIA	PIM	ENERO	FEBRERO	MARZO	ABRIL	MAYO	JUNIO	JULIO	AGOSTO	SETIEMBRE	OCTUBRE	NOVIEMBRE	DICIEMBRE	TOTAL COMPROMISOS	SALDO	%
<b>Gastos Corrientes</b>	<b>147,622,178.00</b>	<b>166,032,108.00</b>	<b>11,550,865.06</b>	<b>13,064,110.77</b>	<b>12,971,259.65</b>	<b>14,020,434.77</b>	<b>13,357,267.79</b>	<b>13,124,822.43</b>	<b>15,092,260.40</b>	<b>13,662,711.51</b>	<b>13,216,692.33</b>	<b>13,163,391.05</b>			<b>133,223,815.76</b>	<b>32,808,292.24</b>	<b>80.24</b>
2.1 Personal y Obligaciones Sociales	79,049,342.00	82,346,306.00	6,527,660.40	7,608,672.76	6,519,064.40	6,901,560.64	6,796,130.57	6,728,536.57	8,450,076.15	6,655,614.96	6,648,689.25	6,573,761.31			69,409,767.01	12,936,538.99	84.29
2.2 Pensiones y Otras Prestaciones Sociales	4,871,693.00	5,054,696.00	369,195.16	498,224.67	375,246.77	376,109.32	373,153.33	372,878.00	577,054.38	374,439.41	379,781.39	379,032.26			4,075,114.69	979,581.31	80.62
2.3 Bienes y Servicios	63,701,143.00	78,133,855.00	4,630,177.83	4,933,381.67	6,046,996.46	6,709,267.14	6,159,194.22	5,997,615.19	6,007,775.53	6,607,159.47	6,141,137.02	6,130,630.42			59,363,334.95	18,770,520.05	75.98
2.4 Donaciones y Transferencias																	
2.5 Otros Gastos		497,251.00	23,831.67	23,831.67	29,952.02	33,497.67	28,789.67	25,792.67	57,354.34	25,497.67	47,084.67	79,967.06			375,599.11	121,651.89	75.54
<b>Gastos de Capital</b>	<b>4,686,964.00</b>	<b>9,540,111.00</b>			<b>448,697.08</b>	<b>432,286.97</b>	<b>333,225.20</b>	<b>387,235.45</b>	<b>88,498.15</b>	<b>129,997.95</b>	<b>938,685.47</b>	<b>218,354.32</b>			<b>2,976,980.59</b>	<b>6,563,130.41</b>	<b>31.20</b>
2.4 Donaciones y Transferencias																	
2.5 Otros Gastos																	
2.6 Adquisición de Activo no Financiero	4,686,964.00	9,540,111.00			448,697.08	432,286.97	333,225.20	387,235.45	88,498.15	129,997.95	938,685.47	218,354.32			2,976,980.59	6,563,130.41	31.20
2.7 Adquisición de Activos Financieros																	
<b>TOTAL GENERAL</b>	<b>152,309,142.00</b>	<b>175,572,219.00</b>	<b>11,550,865.06</b>	<b>13,064,110.77</b>	<b>13,419,956.73</b>	<b>14,452,721.74</b>	<b>13,690,492.99</b>	<b>13,512,057.88</b>	<b>15,180,758.55</b>	<b>13,792,709.46</b>	<b>14,155,377.80</b>	<b>13,381,745.37</b>			<b>136,200,796.35</b>	<b>39,371,422.65</b>	<b>77.58</b>



Hecho por:  
GRL - GRPPAT - OPRE

Tac. Cont. Victor Raul Valencia Aya.




PROGRAMACION - GASTOS CORRIENTES

Sr. Gustavo F. Manrique Prada.



Secretaría

Ing. Cesar A. Alvarez Castillo.




Secretaría

C.P.C. Cesar Alminagorta Vargas.



Encargado de la Oficina de Presupuesto

Econ. Jose G. Ramirez Durand.



Aprobado por:  
Gerente Regional de Planeamiento, Presupuesto y Acondicionamiento Territorial

Econ. Luis Aguilar Ramos.

**PRESUPUESTO INSTITUCIONAL DE APERTURA, PRESUPUESTO INSTITUCIONAL MODIFICADO Y EJECUCION DEL GASTO**  
**PLIEGO : 463 GOBIERNO REGIONAL DE LIMA - SECTOR SALUD**  
**DETALLADO POR FUENTE DE FINANCIAMIENTO - AL 31 DE OCTUBRE DEL 2009**  
(en nuevos soles)

**FTB. FTG. 1. RECURSOS ORDINARIOS****RUBRO 00. RECURSOS ORDINARIOS**

REPORTE SIAF AL 10-11-2009

RB GENERAL	PIA	PIM	ENERO	FEBRERO	MARZO	ABRIL	MAYO	JUNIO	JULIO	AGOSTO	SEPTIEMBRE	OCTUBRE	NOVIEMBRE	DICIEMBRE	TOTAL COMPROMISOS	SALDOS	%
<b>Gastos Corrientes</b>	<b>126,453,080.00</b>	<b>130,119,537.00</b>	<b>10,421,591.04</b>	<b>11,553,721.18</b>	<b>10,650,018.41</b>	<b>10,738,571.57</b>	<b>10,956,520.97</b>	<b>10,823,641.39</b>	<b>12,803,562.45</b>	<b>10,753,286.26</b>	<b>10,553,443.09</b>	<b>10,411,874.66</b>			<b>109,666,231.02</b>	<b>20,453,305.98</b>	<b>84.28</b>
2.1 Personal y Obligaciones Sociales	78,249,542.00	81,493,306.00	6,514,657.40	7,525,497.26	6,505,976.40	6,748,226.01	6,772,450.57	6,710,298.57	8,321,971.15	6,637,270.96	6,565,086.25	6,555,471.31			68,856,905.88	12,636,400.12	84.49
2.2 Pensiones y Otras Prestaciones Sociales	4,871,693.00	5,054,696.00	369,195.16	498,224.67	375,246.77	376,109.32	373,153.33	372,878.00	577,054.38	374,439.41	379,781.39	379,032.26			4,075,114.69	979,581.31	80.62
2.3 Bienes y Servicios	43,331,845.00	43,190,382.00	3,513,906.81	3,506,167.58	3,744,963.57	3,590,404.57	3,784,085.40	3,716,633.15	3,856,873.58	3,717,744.22	3,584,743.78	3,432,866.67			36,448,389.33	6,741,992.67	84.39
2.4 Donaciones y Transferencias																	
2.5 Otros Gastos		381,153.00	23,831.67	23,831.67	23,831.67	23,831.67	26,831.67	23,831.67	47,663.34	23,831.67	23,831.67	44,504.42			285,821.12	95,331.88	74.99
<b>Gastos de Capital</b>	<b>793,864.00</b>	<b>3,583,878.00</b>			<b>273,119.98</b>	<b>51,800.00</b>	<b>108,968.80</b>	<b>29,989.00</b>	<b>21,291.00</b>			<b>3,705.90</b>			<b>488,874.68</b>	<b>3,095,003.32</b>	<b>13.64</b>
2.4 Donaciones y Transferencias																	
2.5 Otros Gastos																	
2.6 Adquisición de Activo no Financiero	793,864.00	3,583,878.00			273,119.98	51,800.00	108,968.80	29,989.00	21,291.00			3,705.90			488,874.68	3,095,003.32	13.64
2.7 Adquisición de Activos Financieros																	
<b>TOTAL GENERAL</b>	<b>127,246,944.00</b>	<b>133,703,415.00</b>	<b>10,421,591.04</b>	<b>11,553,721.18</b>	<b>10,923,138.39</b>	<b>10,790,371.57</b>	<b>11,065,489.77</b>	<b>10,853,630.39</b>	<b>12,824,853.45</b>	<b>10,753,286.26</b>	<b>10,553,443.09</b>	<b>10,415,580.56</b>			<b>110,155,105.70</b>	<b>23,548,309.30</b>	<b>82.39</b>

**FTB. FTG. 2. RECURSOS DIRECTAMENTE RECAUDADO****RUBRO 00. RECURSOS DIRECTAMENTE RECAUDADO**

<b>Gastos Corrientes</b>	<b>21,169,098.00</b>	<b>24,248,583.00</b>	<b>1,129,274.02</b>	<b>1,201,309.59</b>	<b>1,142,058.30</b>	<b>1,520,805.02</b>	<b>1,664,314.73</b>	<b>1,318,842.25</b>	<b>1,422,941.98</b>	<b>1,860,919.53</b>	<b>1,421,227.23</b>	<b>1,594,851.90</b>			<b>14,276,544.55</b>	<b>9,972,038.45</b>	<b>58.88</b>
2.1 Personal y Obligaciones Sociales	799,800.00	853,000.00	13,003.00	83,175.50	13,088.00	153,334.63	23,680.00	18,238.00	128,105.00	18,344.00	83,603.00	18,290.00			552,861.13	300,138.87	64.81
2.2 Pensiones y Otras Prestaciones Sociales																	
2.3 Bienes y Servicios	20,369,298.00	23,317,858.00	1,116,271.02	1,118,134.09	1,122,849.95	1,365,804.39	1,638,676.73	1,298,643.25	1,293,145.98	1,840,909.53	1,321,671.23	1,545,657.26			13,661,763.43	9,656,094.57	58.59
2.4 Donaciones y Transferencias																	
2.5 Otros Gastos		77,725.00			6,120.35	1,666.00	1,958.00	1,961.00	1,691.00	1,666.00	15,953.00	30,904.64			61,919.99	15,805.01	79.67
<b>Gastos de Capital</b>	<b>3,893,100.00</b>	<b>4,878,556.00</b>			<b>109,310.10</b>	<b>355,936.74</b>	<b>187,216.40</b>	<b>266,146.45</b>	<b>57,992.95</b>	<b>18,676.01</b>	<b>910,045.77</b>	<b>134,882.00</b>			<b>2,040,206.42</b>	<b>2,838,349.58</b>	<b>41.82</b>
2.4 Donaciones y Transferencias																	
2.5 Otros Gastos																	
2.6 Adquisición de Activo no Financiero	3,893,100.00	4,878,556.00			109,310.10	355,936.74	187,216.40	266,146.45	57,992.95	18,676.01	910,045.77	134,882.00			2,040,206.42	2,838,349.58	41.82
2.7 Adquisición de Activos Financieros																	
<b>TOTAL GENERAL</b>	<b>25,062,198.00</b>	<b>29,127,139.00</b>	<b>1,129,274.02</b>	<b>1,201,309.59</b>	<b>1,251,368.40</b>	<b>1,876,741.76</b>	<b>1,851,531.13</b>	<b>1,584,988.70</b>	<b>1,480,934.93</b>	<b>1,879,595.54</b>	<b>2,331,273.00</b>	<b>1,729,733.90</b>			<b>16,316,750.97</b>	<b>12,810,388.03</b>	<b>56.02</b>



Hecho por:

GRL - GRPPAT - OPRE

Tec. Cont. Victor Raul Valencia Alva.



PROGRAMACION - GASTOS CORRIENTES

Sr. Gustavo F. Manrique Prada.



Secretaría

Ing. Cesar A. Alvarez Castillo.



Secretaría

C.P.C. Cesar Alminagorta Vargas.



Encargado de la Oficina de Presupuesto

Econ. Jose D. Ramirez Durand.



Secretaría Regional de Planeamiento, Presupuesto y Accondiciamiento Territorial

Econ. Luis Aguilar Ramos.

**PRESUPUESTO INSTITUCIONAL DE APERTURA, PRESUPUESTO INSTITUCIONAL MODIFICADO Y EJECUCION DEL GASTO**  
**PLIEGO : 463 GOBIERNO REGIONAL DE LIMA - SECTOR SALUD**  
**DETALLADO POR FUENTE DE FINANCIAMIENTO - AL 31 DE OCTUBRE DEL 2009**  
 (en nuevos soles)

**FTL FTO. 4. DONACIONES Y TRANSFERENCIAS**  
**RUBRO 15. DONACIONES Y TRANSFERENCIAS**

REPORTE SIAF AL 10-11-2009

RB GENERAL	PIA	PIM	ENERO	FEBRERO	MARZO	ABRIL	MAYO	JUNIO	JULIO	AGOSTO	SEPTIEMBRE	OCTUBRE	NOVIEMBRE	DICIEMBRE	TOTAL COMPROMISOS	SALDOS	%
Gastos Corrientes		11,543,988.00		309,080.00	1,179,182.94	1,761,058.18	736,432.09	982,338.79	865,755.97	1,048,505.72	1,242,022.01	1,156,664.49			9,281,040.19	2,262,947.81	80.40
2.1 Personal y Obligaciones Sociales																	
2.2 Pensiones y Otras Prestaciones Sociales																	
2.3 Bienes y Servicios		11,505,615.00		309,080.00	1,179,182.94	1,753,058.18	736,432.09	982,338.79	857,755.97	1,048,505.72	1,234,722.01	1,152,106.49			9,253,182.19	2,252,432.81	80.42
2.4 Donaciones y Transferencias																	
2.5 Otros Gastos		38,373.00				8,000.00			8,000.00		7,300.00	4,558.00			27,858.00	10,515.00	72.60
Gastos de Capital		1,077,677.00			66,267.00	24,550.23	37,040.00	91,100.00	9,214.20	111,321.94	28,639.70	79,766.42			447,899.49	629,777.51	41.56
2.4 Donaciones y Transferencias																	
2.5 Otros Gastos																	
2.6 Adquisición de Activo no Financiero		1,077,677.00			66,267.00	24,550.23	37,040.00	91,100.00	9,214.20	111,321.94	28,639.70	79,766.42			447,899.49	629,777.51	41.56
2.7 Adquisición de Activos Financieros																	
<b>TOTAL GENERAL</b>		<b>12,621,665.00</b>		<b>309,080.00</b>	<b>1,245,449.94</b>	<b>1,785,608.41</b>	<b>773,472.09</b>	<b>1,073,438.79</b>	<b>874,970.17</b>	<b>1,159,827.66</b>	<b>1,270,661.71</b>	<b>1,236,430.91</b>			<b>9,728,939.68</b>	<b>2,892,725.32</b>	<b>77.08</b>

**FTL FTO. 5. RECURSOS DETERMINADOS**

**RUBRO 16. CANON Y SOBRECANON, REGALIAS, RENTA DE ADUANAS Y PARTICIPACIONES**

Gastos Corrientes		120,000.00															120,000.00
2.1 Personal y Obligaciones Sociales																	
2.2 Pensiones y Otras Prestaciones Sociales																	
2.3 Bienes y Servicios		120,000.00															120,000.00
2.4 Donaciones y Transferencias																	
2.5 Otros Gastos																	
Gastos de Capital																	
2.4 Donaciones y Transferencias																	
2.5 Otros Gastos																	
2.6 Adquisición de Activo no Financiero																	
2.7 Adquisición de Activos Financieros																	
<b>TOTAL GENERAL</b>		<b>120,000.00</b>															<b>120,000.00</b>



Hecho por:  
GRL - GRPPAT - OPRE


Tec. Cont. Victor Raul Valencia Alva.



PROGRAMACION - GASTOS CORRIENTES  
Sr. Gustavo F. Manrique Prada.



Secretaría  
Ing. Cesar A. Alvarez Castillo.



Secretaría  
C.P.C. Cesar Alminagorta Vargas.



Encargado de la Oficina de Presupuesto  
Econ. Jose G. Ramirez Durand.



Aprobado por:  
Gerente Regional de Planeamiento, Presupuesto y Acondicionamiento Territorial  
Econ. Luis Aguilar Ramos.

**PRESUPUESTO INSTITUCIONAL DE APERTURA, PRESUPUESTO INSTITUCIONAL MODIFICADO Y EJECUCIÓN MENSUAL DEL GASTO**  
**PLIEGO : 463 GOBIERNO REGIONAL DE LIMA**  
**AGRUPADO POR RUBRO AL 31 DE OCTUBRE DEL 2009**  
**CONSOLIDADO**  
 (en nuevos soles)



Gobierno Regional de Lima

REPORTE SIAF AL 10-11-09

RB GENERICA	PIA	PIM	ENERO	FEBRERO	MARZO	ABRIL	MAYO	JUNIO	JULIO	AGOSTO	SETIEMBRE	OCTUBRE	NOVIEMBRE	DICIEMBRE	TOTAL COMPROMISOS	SALDOS	%
<b>RESUMEN</b>																	
TOTAL RUBRO 00 - Recursos Ordinarios	467,919,000.00	526,501,826.00	35,211,763.26	43,781,370.35	37,425,082.23	39,335,839.49	40,959,696.12	42,434,884.67	52,940,577.26	40,373,765.51	43,520,939.19	41,818,553.39			417,802,471.47	108,699,354.53	79.35
TOTAL RUBRO 09 - Recursos Directamente Recaudados	27,291,000.00	31,915,260.00	1,196,180.81	1,262,403.21	1,350,986.48	1,973,474.42	1,974,320.16	1,695,709.41	1,645,847.43	1,990,481.58	2,425,834.35	1,895,746.34			17,410,984.19	14,504,275.81	54.55
TOTAL RUBRO 13 - Donaciones y Transferencias		27,720,317.00		977,020.43	1,253,181.64	2,314,458.35	2,677,006.64	1,160,700.94	1,255,626.16	1,645,185.25	1,452,571.75	1,547,774.94			14,283,526.10	13,436,790.90	61.53
TOTAL RUBRO 18 - Canon y Sobrecanon, regalias, Rentas de Aduanas y Participaciones	66,586,207.00	146,321,797.00	2,418,014.20	3,745,641.28	3,573,554.75	4,415,985.85	4,228,404.75	3,674,996.44	4,924,565.83	3,059,883.64	7,109,858.87	5,157,563.15			42,308,468.76	104,013,328.24	28.91
<b>TOTAL</b>	<b>561,796,207.00</b>	<b>732,459,200.00</b>	<b>38,825,958.27</b>	<b>49,766,435.27</b>	<b>43,602,805.10</b>	<b>48,039,758.11</b>	<b>49,839,427.67</b>	<b>48,966,291.46</b>	<b>60,766,616.68</b>	<b>47,069,315.98</b>	<b>54,509,204.16</b>	<b>50,419,637.82</b>			<b>491,805,450.52</b>	<b>240,653,749.48</b>	<b>67.14</b>



Hecho por:

GRL - GRPPAT - OPRE

Tec. Cont. Victor Raul Valencia Alva.



Visado

PROGRAMACION - GASTOS CORRIENTES

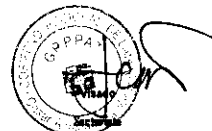
Sr. Gustavo F. Manrique Prado.



Visado

Sectorista

Ing. Cesar A. Alvarez Castillo.



Sectorista

C.P.C. Cesar Alminagorta Vargas.



Encargado de la Oficina de Presupuesto

Econ. Jose G. Ramirez Durand.



Aprobado por:

Gerente Regional de Planeamiento, Presupuesto y Acondicionamiento Territorial

Econ. Luis Aguilar Ramos.



**PRESUPUESTO INSTITUCIONAL DE APERTURA, PRESUPUESTO INSTITUCIONAL MODIFICADO Y EJECUCION DEL GASTO  
POR UNIDAD EJECUTORA DEL PLIEGO : 463 GOBIERNO REGIONAL DE LIMA  
POR TODA FUENTE DE FINANCIAMIENTO - AL 31 DE OCTUBRE DEL 2009**  
(En Nuevos Soles)




REPORTE SIAF AL 10-11-2009

UNIDAD EJECUTORA / CATEGORIA GASTO / G.G.G.	PIA	PIM	ENERO	FEBRERO	MARZO	ABRIL	MAYO	JUNIO	JULIO	AGOSTO	SETIEMBRE	OCTUBRE	NOVIEMBRE	DICIEMBRE	TOTAL COMPROMISO	SALDOS	%
001 REGION LIMA	106,466,353.00	236,094,433.00	4,502,592.57	7,804,283.02	7,874,200.72	9,052,205.60	11,206,754.62	11,839,239.03	12,709,542.69	9,107,311.45	10,533,989.94	9,092,324.38			93,722,444.02	142,371,988.98	39.70
<b>GASTOS CORRIENTES</b>	<b>29,011,317.00</b>	<b>23,273,311.00</b>	<b>1,109,589.60</b>	<b>1,301,150.33</b>	<b>1,230,958.85</b>	<b>1,977,740.02</b>	<b>1,532,066.32</b>	<b>1,553,963.84</b>	<b>2,238,721.83</b>	<b>1,638,899.89</b>	<b>1,699,660.38</b>	<b>1,808,818.97</b>			<b>16,091,570.03</b>	<b>7,181,740.97</b>	<b>69.14</b>
2.1 PERSONAL Y OBLIGACIONES SOCIALES	7,856,713.00	7,027,344.00	490,466.13	512,335.32	476,679.59	656,018.04	443,757.98	526,344.01	865,998.73	462,257.11	467,458.38	685,488.34			5,586,803.63	1,440,540.37	79.50
2.2 PENSIONES Y OTRAS PRESTACIONES SOCIALES	98,020.00	18,500.00	821.82	1,147.02	841.82	836.82	836.82	836.82	1,336.82	836.82	836.82	836.82			9,168.40	9,331.60	49.56
2.3 BIENES Y SERVICIOS	20,960,584.00	16,115,232.00	618,301.65	787,667.99	753,437.44	1,317,230.04	1,082,471.52	1,016,783.01	1,360,826.11	1,166,783.96	1,226,495.51	1,119,163.81			10,449,161.04	5,666,070.96	64.84
2.4 DONACIONES Y TRANSFERENCIAS																	
2.5 OTROS GASTOS	96,000.00	112,235.00				3,655.12	5,000.00	10,000.00	10,560.17	9,022.00	4,869.67	3,330.00			46,436.96	65,798.04	41.37
<b>GASTOS DE CAPITAL</b>	<b>77,455,036.00</b>	<b>212,821,122.00</b>	<b>3,393,002.97</b>	<b>6,503,132.69</b>	<b>6,643,241.87</b>	<b>7,074,465.58</b>	<b>9,674,688.30</b>	<b>10,285,275.19</b>	<b>10,470,820.86</b>	<b>7,468,411.56</b>	<b>8,834,329.56</b>	<b>7,283,505.41</b>			<b>77,630,873.99</b>	<b>135,190,248.01</b>	<b>36.48</b>
2.4 DONACIONES Y TRANSFERENCIAS	9,695,139.00	9,966,150.00														9,966,150.00	
2.5 OTROS GASTOS																	
2.6 ADQUISICION DE ACTIVOS NO FINANCIEROS	67,759,897.00	202,854,972.00	3,393,002.97	6,503,132.69	6,643,241.87	7,074,465.58	9,674,688.30	10,285,275.19	10,470,820.86	7,468,411.56	8,834,329.56	7,283,505.41			77,630,873.99	125,224,098.01	38.27
2.7 ADQUISICION DE ACTIVOS FINANCIEROS																	

UNIDAD EJECUTORA / CATEGORIA GASTO / G.G.G.	PIA	PIM	ENERO	FEBRERO	MARZO	ABRIL	MAYO	JUNIO	JULIO	AGOSTO	SETIEMBRE	OCTUBRE	NOVIEMBRE	DICIEMBRE	TOTAL COMPROMISO	SALDOS	%
100 DIRECCION REGIONAL DE AGRICULTURA LIMA PROVINCIAS	7,057,128.00	24,740,180.00	483,461.97	973,791.96	778,569.14	731,689.14	1,089,535.58	767,066.59	945,560.64	952,163.52	6,031,634.89	4,750,310.61			17,503,784.04	7,236,395.96	70.75
<b>GASTOS CORRIENTES</b>	<b>6,482,128.00</b>	<b>6,995,776.00</b>	<b>483,461.97</b>	<b>486,682.01</b>	<b>496,279.44</b>	<b>524,720.27</b>	<b>667,036.06</b>	<b>466,385.23</b>	<b>616,911.92</b>	<b>484,538.93</b>	<b>481,889.89</b>	<b>494,209.61</b>			<b>5,202,115.33</b>	<b>1,793,660.67</b>	<b>74.36</b>
2.1 PERSONAL Y OBLIGACIONES SOCIALES	4,931,248.00	4,846,665.00	380,004.63	411,074.56	378,850.03	378,939.77	373,746.48	372,759.34	520,121.55	372,063.83	372,799.89	372,070.82			3,932,430.90	914,234.10	81.14
2.2 PENSIONES Y OTRAS PRESTACIONES SOCIALES	2,000.00	2,000.00										1,192.98			1,192.98	807.02	59.65
2.3 BIENES Y SERVICIOS	1,528,880.00	2,124,876.00	96,772.34	68,922.45	108,890.09	145,780.50	293,289.58	93,625.89	96,790.37	112,475.10	109,090.00	120,621.05			1,246,257.37	878,618.63	58.65
2.4 DONACIONES Y TRANSFERENCIAS																	
2.5 OTROS GASTOS	20,000.00	22,235.00	6,685.00	6,685.00	8,539.32							324.76			22,234.08	0.92	100.00
<b>GASTOS DE CAPITAL</b>	<b>575,000.00</b>	<b>17,744,404.00</b>		<b>487,109.95</b>	<b>282,289.70</b>	<b>206,968.87</b>	<b>422,499.52</b>	<b>300,681.36</b>	<b>328,648.72</b>	<b>467,624.59</b>	<b>5,549,745.00</b>	<b>4,256,101.00</b>			<b>12,301,668.71</b>	<b>5,442,735.29</b>	<b>69.33</b>
2.5 OTROS GASTOS																	
2.6 ADQUISICION DE ACTIVOS NO FINANCIEROS	575,000.00	17,744,404.00		487,109.95	282,289.70	206,968.87	422,499.52	300,681.36	328,648.72	467,624.59	5,549,745.00	4,256,101.00			12,301,668.71	5,442,735.29	69.33
2.7 ADQUISICION DE ACTIVOS FINANCIEROS																	


UNIDAD EJECUTORA / CATEGORIA GASTO / G.G.G.	PIA	PIM	ENERO	FEBRERO	MARZO	ABRIL	MAYO	JUNIO	JULIO	AGOSTO	SETIEMBRE	OCTUBRE	NOVIEMBRE	DICIEMBRE	TOTAL COMPROMISO	SALDOS	%
300 DIRECCION REGIONAL DE EDUCACION LIMA PROVINCIAS	8,945,625.00	8,242,274.00	538,753.43	657,169.75	475,999.15	505,123.86	649,604.69	767,563.71	809,505.67	560,728.71	657,783.04	671,395.96			6,293,627.97	1,948,646.03	76.36
<b>GASTOS CORRIENTES</b>	<b>8,753,247.00</b>	<b>8,132,448.00</b>	<b>538,753.43</b>	<b>657,169.75</b>	<b>475,999.15</b>	<b>494,541.86</b>	<b>623,704.69</b>	<b>760,891.71</b>	<b>788,605.67</b>	<b>538,908.71</b>	<b>657,783.04</b>	<b>663,895.96</b>			<b>6,200,253.97</b>	<b>1,932,194.03</b>	<b>76.24</b>
2.1 PERSONAL Y OBLIGACIONES SOCIALES	6,403,150.00	5,638,390.00	418,890.95	491,216.92	319,227.51	338,530.68	452,557.28	570,613.05	611,419.67	371,976.66	497,784.36	510,872.29			4,583,089.37	1,055,300.63	81.28
2.2 PENSIONES Y OTRAS PRESTACIONES SOCIALES	56,097.00	54,877.00	1,558.83	2,188.63	1,573.23	1,573.23	1,574.23	2,444.03	2,590.24	1,574.24	1,574.24	2,343.56			18,994.46	35,882.54	34.61
2.3 BIENES Y SERVICIOS	2,294,000.00	2,399,181.00	118,303.65	163,764.20	155,198.41	154,437.95	169,573.18	187,834.63	174,595.76	165,357.81	157,424.44	150,680.11			1,597,170.14	802,010.86	66.57
2.4 DONACIONES Y TRANSFERENCIAS																	
2.5 OTROS GASTOS		40,000.00									1,000.00				1,000.00	39,000.00	2.50
<b>GASTOS DE CAPITAL</b>	<b>192,378.00</b>	<b>109,826.00</b>				<b>10,582.00</b>	<b>25,900.00</b>	<b>6,672.00</b>	<b>20,900.00</b>	<b>21,820.00</b>		<b>7,500.00</b>			<b>93,374.00</b>	<b>16,452.00</b>	<b>85.02</b>
2.5 OTROS GASTOS																	
2.6 ADQUISICION DE ACTIVOS NO FINANCIEROS	192,378.00	109,826.00				10,582.00	25,900.00	6,672.00	20,900.00	21,820.00		7,500.00			93,374.00	16,452.00	85.02
2.7 ADQUISICION DE ACTIVOS FINANCIEROS																	



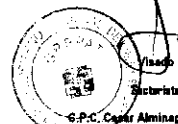
Hecho por:  
GRL - GRPPAT - OPRE  
Tec. Cont. Victor Raul Valencia Alva.



PROGRAMACION - GASTOS CORRIENTES  
Sr. Gustavo F. Manrique Prada.




Visado  
Secretaría  
Ing. Cesar A. Alvarez Castillo.



Secretaría  
G.P.C. Cesar Almagorita Vargas.



Encargado de la Oficina de Presupuesto  
Econ. Jose G. Ramirez Durand.



Aprobado por:  
Gerente Regional de Planeamiento, Presupuesto y  
Asesoramiento Territorial  
Econ. Luis Aguilar Ramos.

**PRESUPUESTO INSTITUCIONAL DE APERTURA, PRESUPUESTO INSTITUCIONAL MODIFICADO Y EJECUCION DEL GASTO  
POR UNIDAD EJECUTORA DEL PLIEGO : 463 GOBIERNO REGIONAL DE LIMA  
POR TODA FUENTE DE FINANCIAMIENTO - AL 31 DE OCTUBRE DEL 2009**  
(En Nuevos Soles)

REPORTE SIAF AL 10-11-2009

UNIDAD EJECUTORA / CATEGORIA GASTO / G.G.G.	PIA	PIM	ENERO	FEBRERO	MARZO	ABRIL	MAYO	JUNIO	JULIO	AGOSTO	SETIEMBRE	OCTUBRE	NOVIEMBRE	DICIEMBRE	TOTAL COMPROMISO	SALDOS	%
301 EDUCACION CAÑETE	57,863,151.00	52,219,279.00	4,114,181.42	5,989,316.29	4,218,605.05	4,356,565.57	3,795,327.65	3,712,141.36	5,474,295.76	3,732,235.57	4,003,775.23	3,885,572.28			43,282,016.18	8,937,262.82	82.89
<b>GASTOS CORRIENTES</b>	<b>57,771,151.00</b>	<b>52,167,279.00</b>	<b>4,114,181.42</b>	<b>5,989,316.29</b>	<b>4,218,605.05</b>	<b>4,356,565.57</b>	<b>3,795,327.65</b>	<b>3,712,141.36</b>	<b>5,474,295.76</b>	<b>3,732,235.57</b>	<b>4,003,775.23</b>	<b>3,885,572.28</b>			<b>43,282,016.18</b>	<b>8,885,262.82</b>	<b>82.97</b>
2.1 PERSONAL Y OBLIGACIONES SOCIALES	46,976,392.00	41,235,917.00	3,365,325.34	5,021,912.65	3,431,614.30	3,503,723.69	3,004,002.65	2,880,244.77	4,284,749.67	2,846,735.92	3,086,403.44	3,072,731.00			34,497,443.43	6,738,473.57	83.66
2.2 PENSIONES Y OTRAS PRESTACIONES SOCIALES	7,667,767.00	7,886,697.00	578,946.08	797,403.64	586,990.75	581,554.88	586,325.00	575,147.59	921,175.09	572,356.65	576,568.79	572,280.28			6,348,748.75	1,537,948.25	80.50
2.3 BIENES Y SERVICIOS	3,126,992.00	2,990,808.00	169,910.00	170,000.00	200,000.00	271,287.00	205,000.00	256,749.00	268,371.00	313,143.00	340,803.00	240,561.00			2,435,824.00	554,984.00	81.44
2.4 DONACIONES Y TRANSFERENCIAS																	
2.5 OTROS GASTOS		53,857.00															53,857.00
<b>GASTOS DE CAPITAL</b>	<b>92,000.00</b>	<b>52,000.00</b>															52,000.00
2.5 OTROS GASTOS																	
2.6 ADQUISICION DE ACTIVOS NO FINANCIEROS	92,000.00	52,000.00															52,000.00
2.7 ADQUISICION DE ACTIVOS FINANCIEROS																	

UNIDAD EJECUTORA / CATEGORIA GASTO / G.G.G.	PIA	PIM	ENERO	FEBRERO	MARZO	ABRIL	MAYO	JUNIO	JULIO	AGOSTO	SETIEMBRE	OCTUBRE	NOVIEMBRE	DICIEMBRE	TOTAL COMPROMISO	SALDOS	%
302 EDUCACION HUAURA	66,749,518.00	69,229,362.00	5,270,727.89	6,326,463.54	4,999,505.60	5,707,739.40	5,626,045.96	5,322,071.01	7,719,085.53	5,548,445.10	5,603,546.73	5,422,470.43			57,546,101.19	11,683,260.81	83.12
<b>GASTOS CORRIENTES</b>	<b>66,657,518.00</b>	<b>69,134,422.00</b>	<b>5,270,727.89</b>	<b>6,326,463.54</b>	<b>4,999,505.60</b>	<b>5,707,739.40</b>	<b>5,606,045.96</b>	<b>5,322,071.01</b>	<b>7,647,085.53</b>	<b>5,548,445.10</b>	<b>5,603,546.73</b>	<b>5,422,470.43</b>			<b>57,454,101.19</b>	<b>11,680,320.81</b>	<b>83.10</b>
2.1 PERSONAL Y OBLIGACIONES SOCIALES	51,930,843.00	54,164,382.00	4,216,431.46	4,913,738.71	3,854,136.91	4,566,718.47	4,456,085.32	4,212,080.77	5,993,728.95	4,416,284.69	4,362,101.29	4,235,301.01			45,226,607.58	8,937,774.42	83.50
2.2 PENSIONES Y OTRAS PRESTACIONES SOCIALES	11,704,445.00	12,116,945.00	884,296.43	1,205,174.83	895,368.69	896,918.93	906,422.64	904,990.24	1,406,499.08	915,214.41	921,186.31	900,912.42			9,836,983.98	2,279,961.02	81.18
2.3 BIENES Y SERVICIOS	3,022,230.00	2,809,330.00	170,000.00	207,550.00	250,000.00	244,102.00	243,538.00	205,000.00	246,857.50	210,106.00	309,999.87	259,592.00			2,346,745.37	462,584.63	83.53
2.4 DONACIONES Y TRANSFERENCIAS																	
2.5 OTROS GASTOS		43,765.00								6,840.00	10,259.26	26,665.00			43,764.26	0.74	100.00
<b>GASTOS DE CAPITAL</b>	<b>92,000.00</b>	<b>94,940.00</b>					20,000.00		72,000.00						92,000.00	2,940.00	96.90
2.5 OTROS GASTOS																	
2.6 ADQUISICION DE ACTIVOS NO FINANCIEROS	92,000.00	94,940.00					20,000.00		72,000.00						92,000.00	2,940.00	96.90
2.7 ADQUISICION DE ACTIVOS FINANCIEROS																	

UNIDAD EJECUTORA / CATEGORIA GASTO / G.G.G.	PIA	PIM	ENERO	FEBRERO	MARZO	ABRIL	MAYO	JUNIO	JULIO	AGOSTO	SETIEMBRE	OCTUBRE	NOVIEMBRE	DICIEMBRE	TOTAL COMPROMISO	SALDOS	%
303 EDUCACION HUARAL	48,577,013.00	50,542,046.00	3,863,985.57	4,691,237.37	3,979,706.72	3,986,139.00	4,151,053.00	3,869,100.32	5,339,009.00	4,100,880.00	4,071,511.31	4,044,796.00			42,097,418.29	8,444,627.71	83.29
<b>GASTOS CORRIENTES</b>	<b>48,485,013.00</b>	<b>50,490,046.00</b>	<b>3,863,985.57</b>	<b>4,691,237.37</b>	<b>3,979,706.72</b>	<b>3,986,139.00</b>	<b>4,151,053.00</b>	<b>3,869,100.32</b>	<b>5,339,009.00</b>	<b>4,100,880.00</b>	<b>4,071,511.31</b>	<b>4,044,796.00</b>			<b>42,097,418.29</b>	<b>8,392,627.71</b>	<b>83.38</b>
2.1 PERSONAL Y OBLIGACIONES SOCIALES	39,856,932.00	41,586,999.00	3,224,974.42	3,885,508.00	3,290,739.72	3,318,918.00	3,445,984.00	3,200,000.00	4,322,569.00	3,379,854.00	3,351,686.31	3,343,350.00			34,764,583.45	6,822,415.55	83.59
2.2 PENSIONES Y OTRAS PRESTACIONES SOCIALES	6,163,315.00	6,382,255.00	479,012.02	645,729.37	476,851.00	476,499.00	488,347.00	478,349.00	773,400.00	480,356.00	476,000.00	486,154.00			5,260,697.39	1,121,557.61	82.43
2.3 BIENES Y SERVICIOS	2,464,766.00	2,513,345.00	159,999.13	160,000.00	212,116.00	190,722.00	215,722.00	190,751.32	243,040.00	240,670.00	241,670.00	210,000.00			2,064,690.45	448,654.55	82.15
2.4 DONACIONES Y TRANSFERENCIAS																	
2.5 OTROS GASTOS		7,447.00									2,155.00	5,292.00			7,447.00		100.00
<b>GASTOS DE CAPITAL</b>	<b>92,000.00</b>	<b>52,000.00</b>															52,000.00
2.5 OTROS GASTOS																	
2.6 ADQUISICION DE ACTIVOS NO FINANCIEROS	92,000.00	52,000.00															52,000.00
2.7 ADQUISICION DE ACTIVOS FINANCIEROS																	



Hecho por:

GRL - GRPPAT - OPRE

Téc. Cont. Victor Raúl Valencia Alva.



PROGRAMACION - GASTOS CORRIENTES

Sr. Gustavo F. Manrique Prada.



Secretaría

Ing. Cesar A. Alvimas Castillo.




Secretaría

C.P.C. Cesar Almagorita Vargas.



Encargado de Oficina de Presupuesto

Econ. Jose G. Ramirez Durand.



Aprobado por:

Gerente Regional de Planeamiento, Presupuesto y  
Acendamiento Territorial

Econ. Luis Aguilar Remos.

**PRESUPUESTO INSTITUCIONAL DE APERTURA, PRESUPUESTO INSTITUCIONAL MODIFICADO Y EJECUCION DEL GASTO  
POR UNIDAD EJECUTORA DEL PLIEGO : 463 GOBIERNO REGIONAL DE LIMA  
POR TODA FUENTE DE FINANCIAMIENTO - AL 31 DE OCTUBRE DEL 2009**

(En Nuevos Soles)

REPORTE SIAF AL 10-11-2009

UNIDAD EJECUTORA / CATEGORIA GASTO / G.G.G.	PIA	PIM	ENERO	FEBRERO	MARZO	ABRIL	MAYO	JUNIO	JULIO	AGOSTO	SEPTIEMBRE	OCTUBRE	NOVIEMBRE	DICIEMBRE	TOTAL COMPROMISO	SALDOS	%
304 EDUCACION CAJATAMBO	7,564,574.00	7,618,155.00	541,750.22	649,117.76	491,605.08	588,876.88	675,458.94	634,103.60	820,711.90	599,175.25	598,008.49	600,406.69			6,199,214.81	1,418,940.19	81.37
<b>GASTOS CORRIENTES</b>	<b>7,458,890.00</b>	<b>7,533,471.00</b>	<b>541,750.22</b>	<b>649,117.76</b>	<b>491,605.08</b>	<b>572,676.88</b>	<b>643,658.94</b>	<b>634,103.60</b>	<b>793,508.90</b>	<b>599,175.25</b>	<b>598,008.49</b>	<b>600,406.69</b>			<b>4,982,329.82</b>	<b>1,097,485.18</b>	<b>81.95</b>
2.1 PERSONAL Y OBLIGACIONES SOCIALES	6,033,556.00	6,079,815.00	450,550.63	535,650.52	375,971.50	449,074.09	529,601.66	516,386.35	668,336.65	486,231.28	482,866.66	487,660.48			229,055.99	114,514.01	66.67
2.2 PENSIONES Y OTRAS PRESTACIONES SOCIALES	339,450.00	343,570.00	21,199.59	27,851.24	21,133.58	20,618.79	20,057.28	22,191.25	33,172.25	20,943.97	21,141.83	20,746.21			912,626.00	196,443.00	82.29
2.3 BIENES Y SERVICIOS	1,085,884.00	1,109,069.00	70,000.00	85,616.00	94,500.00	102,984.00	94,000.00	95,526.00	92,000.00	92,000.00	94,000.00	92,000.00					
2.4 DONACIONES Y TRANSFERENCIAS																	1,017.00
2.5 OTROS GASTOS		1,017.00													75,203.00	9,481.00	88.80
<b>GASTOS DE CAPITAL</b>	<b>105,684.00</b>	<b>84,684.00</b>															
2.5 OTROS GASTOS							16,200.00	31,800.00				27,203.00			75,203.00	9,481.00	88.80
2.6 ADQUISICION DE ACTIVOS NO FINANCIEROS	105,684.00	84,684.00															
2.7 ADQUISICION DE ACTIVOS FINANCIEROS																	

UNIDAD EJECUTORA / CATEGORIA GASTO / G.G.G.	PIA	PIM	ENERO	FEBRERO	MARZO	ABRIL	MAYO	JUNIO	JULIO	AGOSTO	SEPTIEMBRE	OCTUBRE	NOVIEMBRE	DICIEMBRE	TOTAL COMPROMISO	SALDOS	%
305 EDUCACION CANTA	8,741,784.00	8,782,821.00	636,996.18	765,915.55	635,658.10	709,291.98	668,569.20	686,112.26	914,501.25	688,004.46	701,434.64	691,931.99			7,098,415.61	1,684,405.39	80.82
<b>GASTOS CORRIENTES</b>	<b>8,649,784.00</b>	<b>8,710,821.00</b>	<b>636,996.18</b>	<b>765,915.55</b>	<b>635,658.10</b>	<b>663,791.98</b>	<b>668,569.20</b>	<b>686,112.26</b>	<b>914,501.25</b>	<b>688,004.46</b>	<b>701,434.64</b>	<b>691,931.99</b>			<b>5,676,020.59</b>	<b>1,305,460.41</b>	<b>81.30</b>
2.1 PERSONAL Y OBLIGACIONES SOCIALES	6,976,868.00	6,981,481.00	515,013.03	626,877.76	496,527.66	529,121.73	533,425.65	554,095.57	751,968.46	553,076.89	563,215.89	552,697.95			487,829.69	127,042.31	79.34
2.2 PENSIONES Y OTRAS PRESTACIONES SOCIALES	606,332.00	614,872.00	41,983.15	59,037.79	45,895.04	44,875.25	45,348.55	44,737.79	71,737.79	44,738.11	44,738.11	44,738.11			885,824.93	225,402.07	79.72
2.3 BIENES Y SERVICIOS	1,066,584.00	1,111,227.00	80,000.00	80,000.00	89,995.00	89,795.00	89,795.00	87,278.90	90,795.00	90,189.46	93,480.64	94,495.93					
2.4 DONACIONES Y TRANSFERENCIAS															3,240.40	0.60	99.98
2.5 OTROS GASTOS		3,241.00			3,240.40										45,500.00	26,500.00	63.19
<b>GASTOS DE CAPITAL</b>	<b>92,000.00</b>	<b>72,000.00</b>															
2.5 OTROS GASTOS							45,500.00								45,500.00	26,500.00	63.19
2.6 ADQUISICION DE ACTIVOS NO FINANCIEROS	92,000.00	72,000.00															
2.7 ADQUISICION DE ACTIVOS FINANCIEROS																	

UNIDAD EJECUTORA / CATEGORIA GASTO / G.G.G.	PIA	PIM	ENERO	FEBRERO	MARZO	ABRIL	MAYO	JUNIO	JULIO	AGOSTO	SEPTIEMBRE	OCTUBRE	NOVIEMBRE	DICIEMBRE	TOTAL COMPROMISO	SALDOS	%
306 EDUCACION YAUYOS	18,504,035.00	18,948,070.00	1,349,415.71	1,656,206.14	1,311,502.97	1,544,680.96	1,538,385.16	1,557,478.91	2,068,802.04	1,542,366.65	1,537,757.09	1,498,552.11			15,605,147.74	3,342,922.26	82.36
<b>GASTOS CORRIENTES</b>	<b>18,412,035.00</b>	<b>18,932,070.00</b>	<b>1,349,415.71</b>	<b>1,656,206.14</b>	<b>1,311,502.97</b>	<b>1,544,680.96</b>	<b>1,538,385.16</b>	<b>1,557,478.91</b>	<b>2,068,802.04</b>	<b>1,542,366.65</b>	<b>1,537,757.09</b>	<b>1,498,552.11</b>			<b>13,432,927.98</b>	<b>2,834,875.02</b>	<b>82.57</b>
2.1 PERSONAL Y OBLIGACIONES SOCIALES	15,786,348.00	16,267,803.00	1,185,905.72	1,420,829.50	1,150,142.83	1,310,710.96	1,292,853.86	1,313,525.18	1,808,324.32	1,312,970.41	1,327,855.64	1,309,809.56			484,725.75	218,431.25	68.94
2.2 PENSIONES Y OTRAS PRESTACIONES SOCIALES	710,777.00	703,157.00	43,985.99	61,270.97	43,986.00	45,649.00	44,759.99	43,959.84	70,478.04	43,415.04	43,478.04	43,742.84			1,687,494.01	273,615.99	86.05
2.3 BIENES Y SERVICIOS	1,914,910.00	1,961,110.00	119,524.00	174,105.67	117,374.14	188,321.00	200,771.31	199,993.89	189,999.68	185,981.20	166,423.41	144,999.71					
2.4 DONACIONES Y TRANSFERENCIAS																	
2.5 OTROS GASTOS																16,000.00	
<b>GASTOS DE CAPITAL</b>	<b>92,000.00</b>	<b>16,000.00</b>															
2.5 OTROS GASTOS																16,000.00	
2.6 ADQUISICION DE ACTIVOS NO FINANCIEROS	92,000.00	16,000.00															
2.7 ADQUISICION DE ACTIVOS FINANCIEROS																	



Hecho por:  
GRL - GRPPAT - OPRE

Tec. Cont. Victor Raul Valencia Alva.



PROGRAMACION - GASTOS CORRIENTES

Sr. Gustavo F. Henriquez Prada.



Visto

Sectorista

Ing. Cesar A. Alvaras Caetillo.



Visto

C.P.C. Cesar Almagorta Vargas.



Revisado por

Encargado de la Ejecucion de Presupuesto

Econ. Jose G. Ramirez Durand.



Aprobado por:

Gerente Regional de Planeamiento, Presupuesto y Academismo Territorial

Econ. Luis Aguilar Ramos.

**PRESUPUESTO INSTITUCIONAL DE APERTURA, PRESUPUESTO INSTITUCIONAL MODIFICADO Y EJECUCION DEL GASTO  
POR UNIDAD EJECUTORA DEL PLIEGO : 463 GOBIERNO REGIONAL DE LIMA  
POR TODA FUENTE DE FINANCIAMIENTO - AL 31 DE OCTUBRE DEL 2009**  
(En Nuevos Soles)

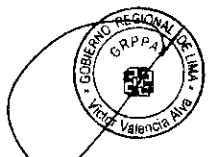
Gobierno Regional de Lima

REPORTE SIAF AL 10-11-2009

UNIDAD EJECUTORA / CATEGORIA GASTO / G.G.G.	PIA	PIM	ENERO	FEBRERO	MARZO	ABRIL	MAYO	JUNIO	JULIO	AGOSTO	SETIEMBRE	OCTUBRE	NOVIEMBRE	DICIEMBRE	TOTAL COMPROMISO	SALDOS	%
307 EDUCACION OYON	12,154,901.00	11,768,798.00	861,637.03	974,210.53	737,218.39	897,932.41	1,111,886.27	952,907.36	1,284,617.49	916,444.07	1,041,753.21	908,072.65			9,686,679.41	2,082,118.59	82.31
<b>GASTOS CORRIENTES</b>	<b>12,062,901.00</b>	<b>11,740,798.00</b>	<b>861,637.03</b>	<b>974,210.53</b>	<b>737,218.39</b>	<b>897,932.41</b>	<b>1,111,886.27</b>	<b>952,907.36</b>	<b>1,284,617.49</b>	<b>916,444.07</b>	<b>1,041,753.21</b>	<b>908,072.65</b>			<b>9,686,679.41</b>	<b>2,054,118.59</b>	<b>82.50</b>
2.1 PERSONAL Y OBLIGACIONES SOCIALES	10,224,152.00	9,891,772.00	761,108.54	866,740.44	577,667.10	714,744.12	892,245.98	767,802.07	1,132,456.32	774,894.78	854,969.54	793,072.65			8,135,701.54	1,756,070.46	82.25
2.2 PENSIONES Y OTRAS PRESTACIONES SOCIALES	272,989.00	259,749.00	16,109.49	22,470.09	16,140.29	16,140.29	16,140.29	16,140.29	28,010.17	16,140.29	17,382.67				164,673.87	95,075.13	63.40
2.3 BIENES Y SERVICIOS	1,565,760.00	1,589,277.00	84,419.00	85,000.00	143,411.00	167,048.00	203,500.00	168,965.00	124,151.00	125,409.00	169,401.00	115,000.00			1,386,304.00	202,973.00	87.23
2.4 DONACIONES Y TRANSFERENCIAS																	
2.5 OTROS GASTOS																	
<b>GASTOS DE CAPITAL</b>	<b>92,000.00</b>	<b>28,000.00</b>														<b>28,000.00</b>	
2.5 OTROS GASTOS																	
2.6 ADQUISICION DE ACTIVOS NO FINANCIEROS	92,000.00	28,000.00														28,000.00	
2.7 ADQUISICION DE ACTIVOS FINANCIEROS																	

UNIDAD EJECUTORA / CATEGORIA GASTO / G.G.G.	PIA	PIM	ENERO	FEBRERO	MARZO	ABRIL	MAYO	JUNIO	JULIO	AGOSTO	SETIEMBRE	OCTUBRE	NOVIEMBRE	DICIEMBRE	TOTAL COMPROMISO	SALDOS	%
308 EDUCACION HUAROCHIRI	27,240,282.00	27,795,278.00	2,069,483.93	2,406,138.28	1,852,447.19	2,235,545.79	2,293,228.72	2,180,347.50	2,989,534.80	2,257,378.49	2,247,614.00	2,245,658.00			22,777,376.70	5,017,901.30	81.95
<b>GASTOS CORRIENTES</b>	<b>27,148,282.00</b>	<b>27,703,278.00</b>	<b>2,069,483.93</b>	<b>2,406,138.28</b>	<b>1,852,447.19</b>	<b>2,235,545.79</b>	<b>2,201,228.72</b>	<b>2,180,347.50</b>	<b>2,989,534.80</b>	<b>2,257,378.49</b>	<b>2,247,614.00</b>	<b>2,245,658.00</b>			<b>22,685,376.70</b>	<b>5,017,901.30</b>	<b>81.89</b>
2.1 PERSONAL Y OBLIGACIONES SOCIALES	23,248,256.00	23,689,537.00	1,813,402.89	2,113,849.06	1,605,566.80	1,946,607.00	1,909,776.00	1,883,882.94	2,598,326.80	1,896,693.49	1,885,770.00	1,890,120.00			19,543,994.98	4,145,542.02	82.50
2.2 PENSIONES Y OTRAS PRESTACIONES SOCIALES	1,351,110.00	1,394,850.00	96,081.04	132,289.22	93,667.39	95,695.79	94,763.72	95,203.56	166,218.00	101,339.00	103,656.00	96,000.00			1,074,913.72	319,936.28	77.06
2.3 BIENES Y SERVICIOS	2,548,916.00	2,613,896.00	160,000.00	160,000.00	153,213.00	193,243.00	196,689.00	201,261.00	224,990.00	259,346.00	253,193.00	259,538.00			2,061,473.00	552,423.00	78.87
2.4 DONACIONES Y TRANSFERENCIAS																	
2.5 OTROS GASTOS		4,995.00									4,995.00				4,995.00		100.00
<b>GASTOS DE CAPITAL</b>	<b>92,000.00</b>	<b>92,000.00</b>					<b>92,000.00</b>								<b>92,000.00</b>		<b>100.00</b>
2.5 OTROS GASTOS																	
2.6 ADQUISICION DE ACTIVOS NO FINANCIEROS	92,000.00	92,000.00					92,000.00								92,000.00		100.00
2.7 ADQUISICION DE ACTIVOS FINANCIEROS																	

UNIDAD EJECUTORA / CATEGORIA GASTO / G.G.G.	PIA	PIM	ENERO	FEBRERO	MARZO	ABRIL	MAYO	JUNIO	JULIO	AGOSTO	SETIEMBRE	OCTUBRE	NOVIEMBRE	DICIEMBRE	TOTAL COMPROMISO	SALDOS	%
309 EDUCACION BARRANCA	39,622,701.00	40,906,285.00	3,042,107.29	3,808,474.31	2,827,830.26	3,271,245.78	3,343,084.89	3,166,101.93	4,510,691.36	3,271,473.25	3,325,017.79	3,226,401.35			33,792,428.21	7,113,856.79	82.61
<b>GASTOS CORRIENTES</b>	<b>39,530,701.00</b>	<b>40,889,285.00</b>	<b>3,042,107.29</b>	<b>3,808,474.31</b>	<b>2,827,830.26</b>	<b>3,271,245.78</b>	<b>3,343,084.89</b>	<b>3,166,101.93</b>	<b>4,510,691.36</b>	<b>3,271,473.25</b>	<b>3,325,017.79</b>	<b>3,226,401.35</b>			<b>33,792,428.21</b>	<b>7,096,856.79</b>	<b>82.64</b>
2.1 PERSONAL Y OBLIGACIONES SOCIALES	31,668,212.00	32,787,744.00	2,489,555.36	3,100,280.52	2,221,872.41	2,608,513.38	2,715,706.51	2,541,160.58	3,612,246.76	2,575,335.00	2,727,000.49	2,590,592.48			27,182,263.49	5,605,480.51	82.90
2.2 PENSIONES Y OTRAS PRESTACIONES SOCIALES	5,212,005.00	5,388,465.00	392,551.93	538,193.79	395,957.85	394,366.40	397,378.38	394,941.35	628,444.60	399,402.41	408,017.30	396,804.07			4,346,058.08	1,042,406.92	80.65
2.3 BIENES Y SERVICIOS	2,650,484.00	2,673,076.00	160,000.00	170,000.00	210,000.00	268,366.00	230,000.00	230,000.00	270,000.00	290,000.00	190,000.00	224,000.00			2,242,366.00	430,710.00	83.89
2.4 DONACIONES Y TRANSFERENCIAS																	
2.5 OTROS GASTOS		40,000.00								6,735.84		15,004.80			21,740.64	18,259.36	54.35
<b>GASTOS DE CAPITAL</b>	<b>92,000.00</b>	<b>17,000.00</b>														<b>17,000.00</b>	
2.5 OTROS GASTOS																	
2.6 ADQUISICION DE ACTIVOS NO FINANCIEROS	92,000.00	17,000.00														17,000.00	
2.7 ADQUISICION DE ACTIVOS FINANCIEROS																	



Hecho por:  
GRL - GRPPAT - OPRE

Tec. Cont. Victor Raul Valencia Alva.




Visado  
PROGRAMACION - GASTOS CORRIENTES

Sr. Gustavo F. Manrique Prado.



Visado  
Secretaria

Ing. Cesar A. Alvarado Castillo.



Visado  
Secretaria

C.P.C. Cesar Alminagorta Vargas.



Encargado de la Oficina de Presupuesto

Econ. Jose G. Ramirez Durand.



Aprobado por:  
Gerente Regional de Planeamiento, Presupuesto y  
Acreditamiento Territorial

Econ. Luis Aguilar Ramos.

**PRESUPUESTO INSTITUCIONAL DE APERTURA, PRESUPUESTO INSTITUCIONAL MODIFICADO Y EJECUCION DEL GASTO  
POR UNIDAD EJECUTORA DEL PLIEGO : 463 GOBIERNO REGIONAL DE LIMA  
POR TODA FUENTE DE FINANCIAMIENTO - AL 31 DE OCTUBRE DEL 2009**

(En Nuevos Soles)

REPORTE SIAF AL 10-11-2009

UNIDAD EJECUTORA / CATEGORIA GASTO / G.G.G.	PIA	PIM	ENERO	FEBRERO	MARZO	ABRIL	MAYO	JUNIO	JULIO	AGOSTO	SETIEMBRE	OCTUBRE	NOVIEMBRE	DICIEMBRE	TOTAL COMPROMISO	SALDOS	%
400 DIRECCION DE SALUD III LIMA NORTE	22,310,805.00	28,276,174.00	1,765,830.49	1,881,573.77	1,648,587.52	2,870,681.07	2,305,967.97	1,972,297.16	2,104,673.95	2,298,470.16	2,056,428.35	1,947,951.35			20,852,461.79	7,423,712.21	73.75
<b>GASTOS CORRIENTES</b>	<b>22,159,749.00</b>	<b>28,101,674.00</b>	<b>1,765,830.49</b>	<b>1,881,573.77</b>	<b>1,648,587.52</b>	<b>2,870,681.07</b>	<b>2,305,967.97</b>	<b>1,968,243.17</b>	<b>2,100,298.15</b>	<b>2,298,470.16</b>	<b>2,051,651.83</b>	<b>1,913,476.35</b>			<b>20,804,780.48</b>	<b>7,296,893.52</b>	<b>74.03</b>
2.1 PERSONAL Y OBLIGACIONES SOCIALES	10,833,337.00	12,456,358.00	1,023,867.70	1,151,615.56	914,805.75	1,063,010.56	1,031,305.32	1,060,382.28	1,290,185.06	997,716.34	994,280.99	989,428.61			10,516,598.17	1,939,759.83	84.43
2.2 PENSIONES Y OTRAS PRESTACIONES SOCIALES	372,575.00	383,585.00	25,613.63	33,413.63	26,378.63	25,868.63	25,868.63	25,868.63	38,868.63	24,213.48	24,164.75	23,352.51			273,611.15	109,973.85	71.33
2.3 BIENES Y SERVICIOS	10,953,837.00	14,865,878.00	692,517.49	672,712.91	683,571.47	1,749,970.21	1,224,962.35	858,160.59	715,581.12	1,252,708.67	1,002,074.42	872,305.56			9,724,564.79	5,141,313.21	65.42
2.4 DONACIONES Y TRANSFERENCIAS																	
2.5 OTROS GASTOS		395,853.00	23,831.67	23,831.67	23,831.67	31,831.67	23,831.67	23,831.67	55,663.34	23,831.67	31,131.67	28,389.67			290,006.37	105,846.63	73.26
<b>GASTOS DE CAPITAL</b>	<b>151,056.00</b>	<b>174,500.00</b>							<b>4,053.99</b>	<b>4,375.80</b>					<b>47,681.31</b>	<b>126,818.69</b>	<b>27.32</b>
2.5 OTROS GASTOS																	
2.6 ADQUISICION DE ACTIVOS NO FINANCIEROS	151,056.00	174,500.00							4,053.99	4,375.80		4,776.52	34,475.00		47,681.31	126,818.69	27.32
2.7 ADQUISICION DE ACTIVOS FINANCIEROS																	

UNIDAD EJECUTORA / CATEGORIA GASTO / G.G.G.	PIA	PIM	ENERO	FEBRERO	MARZO	ABRIL	MAYO	JUNIO	JULIO	AGOSTO	SETIEMBRE	OCTUBRE	NOVIEMBRE	DICIEMBRE	TOTAL COMPROMISO	SALDOS	%
401 HOSPITAL HUACHO-HUAURA-OYON y SBS	35,551,529.00	38,633,274.00	2,695,296.60	3,252,206.36	3,116,592.01	3,230,068.41	3,046,737.00	3,143,146.88	3,577,682.00	3,170,122.96	3,171,331.83	3,062,477.48			31,465,661.53	7,167,612.47	81.45
<b>GASTOS CORRIENTES</b>	<b>34,641,877.00</b>	<b>37,593,847.00</b>	<b>2,695,296.60</b>	<b>3,252,206.36</b>	<b>2,886,561.91</b>	<b>3,222,518.18</b>	<b>2,926,737.00</b>	<b>3,143,146.88</b>	<b>3,573,062.20</b>	<b>3,158,574.47</b>	<b>3,163,637.83</b>	<b>3,054,215.56</b>			<b>31,075,956.99</b>	<b>6,517,890.01</b>	<b>82.66</b>
2.1 PERSONAL Y OBLIGACIONES SOCIALES	20,165,283.00	20,486,183.00	1,592,420.70	1,995,299.41	1,636,573.22	1,797,604.51	1,635,990.15	1,629,534.78	2,033,029.62	1,659,773.00	1,793,408.00	1,613,371.66			17,387,005.05	3,099,177.95	84.87
2.2 PENSIONES Y OTRAS PRESTACIONES SOCIALES	2,866,215.00	2,979,038.00	218,637.55	297,052.54	221,977.56	223,593.94	222,444.63	221,715.00	343,051.11	222,863.00	229,575.00	223,571.74			2,424,482.07	554,555.93	81.38
2.3 BIENES Y SERVICIOS	11,610,379.00	14,040,626.00	884,238.35	959,854.41	1,021,890.78	1,199,653.73	1,063,344.22	1,289,936.10	1,195,290.47	1,274,272.47	1,132,988.83	1,170,333.41			11,191,802.77	2,848,823.23	79.71
2.4 DONACIONES Y TRANSFERENCIAS																	
2.5 OTROS GASTOS		88,000.00			6,120.35	1,666.00	4,958.00	1,961.00	1,691.00	1,666.00	7,666.00	46,938.75			72,667.10	15,332.90	82.58
<b>GASTOS DE CAPITAL</b>	<b>909,652.00</b>	<b>1,039,427.00</b>			<b>230,030.10</b>	<b>7,550.23</b>	<b>120,000.00</b>		<b>4,619.80</b>	<b>11,548.49</b>	<b>7,694.00</b>	<b>8,261.92</b>			<b>389,704.54</b>	<b>649,722.46</b>	<b>37.49</b>
2.5 OTROS GASTOS																	
2.6 ADQUISICION DE ACTIVOS NO FINANCIEROS	909,652.00	1,039,427.00			230,030.10	7,550.23	120,000.00		4,619.80	11,548.49	7,694.00	8,261.92			389,704.54	649,722.46	37.49
2.7 ADQUISICION DE ACTIVOS FINANCIEROS																	

UNIDAD EJECUTORA / CATEGORIA GASTO / G.G.G.	PIA	PIM	ENERO	FEBRERO	MARZO	ABRIL	MAYO	JUNIO	JULIO	AGOSTO	SETIEMBRE	OCTUBRE	NOVIEMBRE	DICIEMBRE	TOTAL COMPROMISO	SALDOS	%
402 SBS CAÑETE-YAUYYOS	13,960,597.00	15,682,480.00	1,023,983.90	1,239,091.58	1,275,704.19	1,148,071.92	1,253,022.87	1,187,179.42	1,608,539.96	1,183,331.87	1,162,051.06	1,210,947.95			12,291,924.72	3,390,555.28	78.38
<b>GASTOS CORRIENTES</b>	<b>13,696,530.00</b>	<b>15,194,488.00</b>	<b>1,023,983.90</b>	<b>1,239,091.58</b>	<b>1,244,524.19</b>	<b>1,138,771.92</b>	<b>1,125,114.07</b>	<b>1,150,483.42</b>	<b>1,563,471.65</b>	<b>1,156,921.87</b>	<b>1,153,651.06</b>	<b>1,204,323.55</b>			<b>12,000,337.21</b>	<b>3,194,150.79</b>	<b>78.98</b>
2.1 PERSONAL Y OBLIGACIONES SOCIALES	8,670,031.00	8,953,623.00	682,376.74	762,894.42	741,040.85	680,697.76	694,134.31	695,461.87	1,108,978.37	713,976.73	689,196.82	690,287.53			7,459,045.40	1,494,577.60	83.31
2.2 PENSIONES Y OTRAS PRESTACIONES SOCIALES	30,873.00	31,953.00	2,246.16	3,176.16	2,261.16	2,261.16	2,261.16	2,261.16	3,761.16	2,261.16	2,261.16	2,261.16			25,011.60	6,941.40	78.28
2.3 BIENES Y SERVICIOS	4,995,626.00	6,200,412.00	339,361.00	473,021.00	501,222.18	455,813.00	428,718.60	452,760.39	450,732.12	440,683.98	453,906.08	511,774.86			4,507,993.21	1,692,418.79	72.70
2.4 DONACIONES Y TRANSFERENCIAS																	
2.5 OTROS GASTOS		8,500.00									8,287.00				8,287.00	213.00	97.49
<b>GASTOS DE CAPITAL</b>	<b>264,067.00</b>	<b>487,992.00</b>			<b>31,180.00</b>	<b>9,300.00</b>	<b>127,908.80</b>	<b>36,696.00</b>	<b>45,068.31</b>	<b>26,410.00</b>	<b>8,400.00</b>	<b>6,624.40</b>			<b>291,587.51</b>	<b>196,404.49</b>	<b>59.75</b>
2.5 OTROS GASTOS																	
2.6 ADQUISICION DE ACTIVOS NO FINANCIEROS	264,067.00	487,992.00			31,180.00	9,300.00	127,908.80	36,696.00	45,068.31	26,410.00	8,400.00	6,624.40			291,587.51	196,404.49	59.75
2.7 ADQUISICION DE ACTIVOS FINANCIEROS																	



Hecho por:

GR - GRPPAT - OPRE

Tec. Cont. Victor Raul Valencia Alva.



PROGRAMACION - GASTOS CORRIENTES

Sr. Gustavo F. Manrique Prada.



Visado

Secretaría

Ing. Cesar A. Alvimor Castillo.



Visado

Secretaría

C.P.C. Cesar Alminegorta Vargas.



Visado

Encargado de la Oficina de Presupuesto

Econ. Jose G. Ramirez Dorand.



Aprobado por:

Gerente Regional de Planeamiento, Presupuesto y  
Academización Territorial  
Econ. Luis Aguilar Ramos.

**PRESUPUESTO INSTITUCIONAL DE APERTURA, PRESUPUESTO INSTITUCIONAL MODIFICADO Y EJECUCION DEL GASTO  
POR UNIDAD EJECUTORA DEL PLIEGO : 463 GOBIERNO REGIONAL DE LIMA  
POR TODA FUENTE DE FINANCIAMIENTO - AL 31 DE OCTUBRE DEL 2009**  
(En Nuevos Soles)

REPORTE SIAF AL 10-11-2009

UNIDAD EJECUTORA / CATEGORIA GASTO / G.G.G.	PIA	PIM	ENERO	FEBRERO	MARZO	ABRIL	MAYO	JUNIO	JULIO	AGOSTO	SETIEMBRE	OCTUBRE	NOVIEMBRE	DICIEMBRE	TOTAL COMPROMISO	SALDOS	%
403 HOSPITAL DE APOYO REZOLA	15,067,805.00	19,706,606.00	1,138,274.10	1,383,388.20	1,554,192.60	1,705,249.73	1,375,523.49	1,456,964.61	1,492,061.73	1,250,427.94	1,198,723.39	1,287,997.23			13,842,803.02	5,863,802.98	70.24
<b>GASTOS CORRIENTES</b>	<b>14,626,749.00</b>	<b>16,183,295.00</b>	<b>1,138,274.10</b>	<b>1,383,388.20</b>	<b>1,463,502.62</b>	<b>1,360,900.99</b>	<b>1,372,143.09</b>	<b>1,276,752.61</b>	<b>1,474,616.73</b>	<b>1,250,427.94</b>	<b>1,180,571.69</b>	<b>1,282,787.23</b>			<b>13,183,365.20</b>	<b>2,999,929.80</b>	<b>81.46</b>
2.1 PERSONAL Y OBLIGACIONES SOCIALES	8,418,222.00	8,614,029.00	643,559.16	918,588.85	663,649.58	644,719.42	711,199.62	710,028.26	838,210.87	674,467.33	640,081.88	641,670.68			7,086,175.65	1,527,853.35	82.26
2.2 PENSIONES Y OTRAS PRESTACIONES SOCIALES	540,730.00	562,154.00	42,357.65	57,147.65	42,852.65	42,854.36	42,092.31	42,092.31	66,809.16	42,766.09	42,766.09	42,818.51			464,556.78	97,597.22	82.64
2.3 BIENES Y SERVICIOS	5,667,797.00	7,007,112.00	452,357.29	407,651.70	757,000.39	673,327.21	618,851.16	524,632.04	569,596.70	533,194.52	497,723.72	598,298.04			5,632,632.77	1,374,479.23	80.38
2.4 DONACIONES Y TRANSFERENCIAS																	
2.5 OTROS GASTOS																	
<b>GASTOS DE CAPITAL</b>	<b>441,056.00</b>	<b>3,523,311.00</b>			<b>90,689.98</b>	<b>344,348.74</b>	<b>3,380.40</b>	<b>180,212.00</b>	<b>17,445.00</b>		<b>18,151.70</b>	<b>5,210.00</b>			<b>659,437.82</b>	<b>2,863,873.18</b>	<b>18.72</b>
2.5 OTROS GASTOS																	
2.6 ADQUISICION DE ACTIVOS NO FINANCIEROS	441,056.00	3,523,311.00			90,689.98	344,348.74	3,380.40	180,212.00	17,445.00		18,151.70	5,210.00			659,437.82	2,863,873.18	18.72
2.7 ADQUISICION DE ACTIVOS FINANCIEROS																	

UNIDAD EJECUTORA / CATEGORIA GASTO / G.G.G.	PIA	PIM	ENERO	FEBRERO	MARZO	ABRIL	MAYO	JUNIO	JULIO	AGOSTO	SETIEMBRE	OCTUBRE	NOVIEMBRE	DICIEMBRE	TOTAL COMPROMISO	SALDOS	%
404 HOSPITAL BARRANCA-CAJATAMBO y SBS	23,278,460.00	26,497,761.00	1,558,091.26	1,789,246.17	2,246,289.98	1,749,971.55	1,815,746.72	1,995,327.01	2,210,604.40	2,032,659.83	2,136,587.56	2,208,032.52			19,742,557.00	6,755,204.00	74.51
<b>GASTOS CORRIENTES</b>	<b>22,468,932.00</b>	<b>24,958,586.00</b>	<b>1,558,091.26</b>	<b>1,789,246.17</b>	<b>2,149,492.98</b>	<b>1,681,888.55</b>	<b>1,761,582.72</b>	<b>1,872,034.01</b>	<b>2,210,604.40</b>	<b>1,962,659.83</b>	<b>2,080,233.06</b>	<b>2,127,413.52</b>			<b>19,193,246.50</b>	<b>5,765,339.50</b>	<b>76.90</b>
2.1 PERSONAL Y OBLIGACIONES SOCIALES	10,527,924.00	10,920,300.00	878,206.71	921,764.27	845,035.64	849,837.87	850,642.44	848,699.41	1,092,531.04	864,891.70	841,886.05	965,510.71			8,959,005.84	1,961,294.16	82.04
2.2 PENSIONES Y OTRAS PRESTACIONES SOCIALES	440,291.00	457,097.00	32,793.90	44,193.90	33,738.87	33,443.30	33,108.90	33,108.90	52,108.90	33,108.90	33,108.90	38,917.17			367,631.64	89,465.36	80.43
2.3 BIENES Y SERVICIOS	11,500,717.00	13,576,291.00	647,090.65	823,288.00	1,270,718.47	798,607.38	877,831.38	990,225.70	1,065,964.46	1,064,659.23	1,205,238.11	1,118,347.00			9,861,970.38	3,714,320.62	72.64
2.4 DONACIONES Y TRANSFERENCIAS																	
2.5 OTROS GASTOS		4,898.00										4,638.64			4,638.64	259.36	94.70
<b>GASTOS DE CAPITAL</b>	<b>809,528.00</b>	<b>1,539,175.00</b>			<b>96,797.00</b>	<b>68,083.00</b>	<b>54,164.00</b>	<b>123,293.00</b>		<b>70,000.00</b>	<b>56,354.50</b>	<b>80,619.00</b>			<b>549,310.50</b>	<b>989,864.50</b>	<b>35.69</b>
2.5 OTROS GASTOS																	
2.6 ADQUISICION DE ACTIVOS NO FINANCIEROS	809,528.00	1,539,175.00			96,797.00	68,083.00	54,164.00	123,293.00		70,000.00	56,354.50	80,619.00			549,310.50	989,864.50	35.69
2.7 ADQUISICION DE ACTIVOS FINANCIEROS																	

UNIDAD EJECUTORA / CATEGORIA GASTO / G.G.G.	PIA	PIM	ENERO	FEBRERO	MARZO	ABRIL	MAYO	JUNIO	JULIO	AGOSTO	SETIEMBRE	OCTUBRE	NOVIEMBRE	DICIEMBRE	TOTAL COMPROMISO	SALDOS	%
405 HOSPITAL CHANCA Y SBS	16,429,635.00	18,818,815.00	1,378,035.49	1,365,671.90	1,407,960.21	1,317,305.26	1,460,167.67	1,375,430.79	1,498,746.66	1,509,738.60	2,332,812.81	1,359,640.31			15,005,509.70	3,813,305.30	79.74
<b>GASTOS CORRIENTES</b>	<b>15,233,366.00</b>	<b>16,846,639.00</b>	<b>1,378,035.49</b>	<b>1,365,671.90</b>	<b>1,407,960.21</b>	<b>1,317,305.26</b>	<b>1,447,483.67</b>	<b>1,375,430.79</b>	<b>1,485,597.42</b>	<b>1,509,738.60</b>	<b>1,507,852.92</b>	<b>1,359,640.31</b>			<b>14,154,716.57</b>	<b>2,691,922.43</b>	<b>84.02</b>
2.1 PERSONAL Y OBLIGACIONES SOCIALES	7,418,859.00	7,671,827.00	630,513.91	690,107.55	658,416.71	622,687.85	686,489.70	675,066.64	757,084.49	609,342.78	655,504.90	604,166.59			6,589,381.12	1,082,445.88	85.89
2.2 PENSIONES Y OTRAS PRESTACIONES SOCIALES	323,164.00	331,084.00	25,338.72	31,908.72	25,470.81	25,597.41	25,473.72	25,481.38	35,973.72	25,589.24	25,473.72	25,473.72			271,781.16	59,302.84	82.09
2.3 BIENES Y SERVICIOS	7,491,343.00	8,843,728.00	722,182.86	643,656.63	724,072.69	669,020.00	735,520.25	674,882.77	692,539.21	874,922.10	826,758.78	730,000.00			7,293,554.29	1,550,173.71	82.47
2.4 DONACIONES Y TRANSFERENCIAS																	
2.5 OTROS GASTOS																	
<b>GASTOS DE CAPITAL</b>	<b>1,196,269.00</b>	<b>1,972,176.00</b>					<b>12,684.00</b>		<b>13,149.24</b>		<b>824,959.89</b>				<b>850,793.13</b>	<b>1,121,382.87</b>	<b>43.14</b>
2.5 OTROS GASTOS																	
2.6 ADQUISICION DE ACTIVOS NO FINANCIEROS	1,196,269.00	1,972,176.00					12,684.00		13,149.24		824,959.89				850,793.13	1,121,382.87	43.14
2.7 ADQUISICION DE ACTIVOS FINANCIEROS																	



Hecho por:

GRL - GRPPAT - OPRE


Téc. Cont. Víctor Raúl Valencia Alva.



Visado

PROGRAMACION - GASTOS CORRIENTES


Sr. Gustavo F. Manrique Prada.



Visado

Sectorista

Ing. Cesar A. Alvarés Castillo.



Visado

C.P.C. Cesar Alminagorta Vargas.



Visado por:

Encargado de la Oficina de Presupuesto

Econ. Jose G. Ramirez Durand.



Aprobado por:

Gerente Regional de Planeamiento, Presupuesto y Accondicionamiento Territorial

Econ. Luis Aguilar Ramos.

**PRESUPUESTO INSTITUCIONAL DE APERTURA, PRESUPUESTO INSTITUCIONAL MODIFICADO Y EJECUCION DEL GASTO  
POR UNIDAD EJECUTORA DEL PLIEGO : 463 GOBIERNO REGIONAL DE LIMA  
POR TODA FUENTE DE FINANCIAMIENTO - AL 31 DE OCTUBRE DEL 2009**

(En Nuevos Soles)

Gobierno Regional de Lima

REPORTE SIAF AL 10-11-2009

UNIDAD EJECUTORA / CATEGORIA GASTO / G.G.G.	PIA	PIM	ENERO	FEBRERO	MARZO	ABRIL	MAYO	JUNIO	JULIO	AGOSTO	SETIEMBRE	OCTUBRE	NOVIEMBRE	DICIEMBRE	TOTAL COMPROMISO	SALDOS	%
406 SBS CHILCA-MALA	8,713,682.00	9,316,405.00	641,376.20	739,545.48	688,027.48	856,269.64	874,839.28	871,314.20	918,178.97	878,416.58	780,888.37	785,168.54			8,034,024.74	1,282,380.26	86.24
<b>GASTOS CORRIENTES</b>	<b>8,479,626.00</b>	<b>9,117,598.00</b>	<b>641,376.20</b>	<b>739,545.48</b>	<b>688,027.48</b>	<b>856,269.64</b>	<b>870,739.28</b>	<b>839,413.74</b>	<b>918,178.97</b>	<b>863,426.62</b>	<b>762,925.51</b>	<b>702,032.54</b>			<b>7,881,935.46</b>	<b>1,235,662.54</b>	<b>86.45</b>
2.1 PERSONAL Y OBLIGACIONES SOCIALES	4,910,999.00	4,952,799.00	404,357.51	447,248.40	407,724.41	433,200.26	417,782.74	407,944.33	471,469.70	444,283.49	405,834.03	405,938.67			4,245,783.54	707,015.46	85.72
2.2 PENSIONES Y OTRAS PRESTACIONES SOCIALES	13,500.00	13,500.00			205.02			446.64							651.66	12,848.34	4.83
2.3 BIENES Y SERVICIOS	3,555,127.00	4,151,299.00	237,018.69	292,297.08	280,096.05	423,069.38	452,956.54	431,022.77	446,709.27	419,143.13	357,091.48	296,093.87			3,635,500.26	515,798.74	87.58
2.4 DONACIONES Y TRANSFERENCIAS																	
2.5 OTROS GASTOS																	
<b>GASTOS DE CAPITAL</b>	<b>234,056.00</b>	<b>198,807.00</b>					4,100.00	31,900.46		14,989.96	17,962.86	83,136.00			152,089.28	46,717.72	76.50
2.5 OTROS GASTOS																	
2.6 ADQUISICION DE ACTIVOS NO FINANCIEROS	234,056.00	198,807.00					4,100.00	31,900.46		14,989.96	17,962.86	83,136.00			152,089.28	46,717.72	76.50
2.7 ADQUISICION DE ACTIVOS FINANCIEROS																	


UNIDAD EJECUTORA / CATEGORIA GASTO / G.G.G.	PIA	PIM	ENERO	FEBRERO	MARZO	ABRIL	MAYO	JUNIO	JULIO	AGOSTO	SETIEMBRE	OCTUBRE	NOVIEMBRE	DICIEMBRE	TOTAL COMPROMISO	SALDOS	%
407 HOSPITAL HUARAL y SBS	16,996,629.00	18,640,704.00	1,349,977.02	1,413,387.31	1,482,602.74	1,575,104.16	1,558,487.99	1,510,397.81	1,770,270.88	1,469,541.52	1,316,554.43	1,519,529.99			14,965,853.85	3,674,850.15	80.29
<b>GASTOS CORRIENTES</b>	<b>16,315,349.00</b>	<b>18,035,981.00</b>	<b>1,349,977.02</b>	<b>1,413,387.31</b>	<b>1,482,602.74</b>	<b>1,572,099.16</b>	<b>1,547,499.99</b>	<b>1,499,317.81</b>	<b>1,766,430.88</b>	<b>1,462,492.02</b>	<b>1,316,168.43</b>	<b>1,519,501.99</b>			<b>14,929,477.35</b>	<b>3,106,503.65</b>	<b>82.78</b>
2.1 PERSONAL Y OBLIGACIONES SOCIALES	8,104,687.00	8,291,187.00	672,357.97	721,154.30	651,818.24	809,802.41	768,586.29	701,419.00	858,587.00	691,163.59	628,496.58	663,386.86			7,166,772.24	1,124,414.76	86.44
2.2 PENSIONES Y OTRAS PRESTACIONES SOCIALES	284,345.00	296,285.00	22,207.55	31,332.07	22,362.07	22,490.52	21,903.98	21,903.98	36,481.70	23,753.06	22,316.25	22,637.45			247,388.63	48,896.37	83.50
2.3 BIENES Y SERVICIOS	7,926,317.00	9,448,509.00	655,411.50	660,900.94	808,422.43	739,806.23	757,009.72	775,994.83	871,362.18	747,575.37	665,355.60	833,477.68			7,515,316.48	1,933,192.52	79.54
2.4 DONACIONES Y TRANSFERENCIAS																	
2.5 OTROS GASTOS																	
<b>GASTOS DE CAPITAL</b>	<b>681,280.00</b>	<b>604,723.00</b>				3,005.00	10,988.00	11,080.00	3,840.00	7,049.50	386.00	28.00			36,376.50	568,346.50	6.02
2.5 OTROS GASTOS																	
2.6 ADQUISICION DE ACTIVOS NO FINANCIEROS	681,280.00	604,723.00				3,005.00	10,988.00	11,080.00	3,840.00	7,049.50	386.00	28.00			36,376.50	568,346.50	6.02
2.7 ADQUISICION DE ACTIVOS FINANCIEROS																	

<b>TOTAL</b>	<b>561,796,207.00</b>	<b>732,459,200.00</b>	<b>38,825,958.27</b>	<b>49,766,435.27</b>	<b>43,602,805.10</b>	<b>48,039,758.11</b>	<b>49,839,427.67</b>	<b>48,966,291.46</b>	<b>60,766,616.68</b>	<b>47,069,315.98</b>	<b>54,509,204.16</b>	<b>50,419,637.82</b>			<b>491,805,450.52</b>	<b>240,653,749.48</b>	<b>67.14</b>
--------------	-----------------------	-----------------------	----------------------	----------------------	----------------------	----------------------	----------------------	----------------------	----------------------	----------------------	----------------------	----------------------	--	--	-----------------------	-----------------------	--------------

  
 Hecho por:  
 GRL - GRPPAT - OPRE  
 Tec. Cont. Victor Raúl Valencia Alva.

  
 Visado  
 PROGRAMACION - GASTOS CORRIENTES  
 Sr. Gustavo F. Manrique Prado.

  
 Visado  
 Secretario  
 Ing. Cesar A. Alvarez Castillo.

  
 Visado  
 Secretario  
 C.P.C. Cesar Almagorita Vargas.

  
 Revisado por  
 Encargado de la Oficina de Presupuesto  
 Econ. Jose G. Ramirez Durand.

  
 Aprobado por:  
 Gerente Regional de Planeamiento, Presupuesto y  
 Asesoramiento Territorial  
 Econ. Luis Aguilar Ramos.



Gobierno Regional de Lima

**PRESUPUESTO INSTITUCIONAL DE APERTURA, PRESUPUESTO INSTITUCIONAL MODIFICADO Y EJECUCIÓN MENSUAL DEL GASTO  
PLIEGO : 463 GOBIERNO REGIONAL DE LIMA  
ACUMULADO POR TODA FUENTE DE FINANCIAMIENTO - AL 31 DE OCTUBRE DEL 2009**

**RESUMEN**

(en nuevos soles)

REPORTE SIAF AL 10-11-2009

RB GENERICA	PIA	PIM	ENERO	FEBRERO	MARZO	ABRIL	MAYO	JUNIO	JULIO	AGOSTO	SETIEMBRE	OCTUBRE	NOVIEMBRE	DICIEMBRE	TOTAL COMPROMISO	SALDOS	%
REGION LIMA	106,466,353.00	236,094,433.00	4,502,592.57	7,804,283.02	7,874,200.72	9,052,205.60	11,206,754.62	11,839,239.03	12,709,542.69	9,107,311.45	10,533,989.94	9,092,324.38			93,722,444.02	142,371,988.98	39.70
AGRICULTURA	7,057,128.00	24,740,180.00	483,461.97	973,791.96	778,569.14	731,689.14	1,089,535.58	767,066.59	945,560.64	952,163.52	6,031,634.89	4,750,310.61			17,503,784.04	7,236,395.96	70.75
EDUCACION	295,963,584.00	296,052,368.00	22,289,038.67	27,924,249.52	21,530,078.51	23,803,141.63	23,852,644.48	22,847,927.96	31,930,754.80	23,217,131.55	23,788,201.53	23,195,257.46			244,378,426.11	51,673,941.89	82.55
SALUD	152,309,142.00	175,572,219.00	11,550,865.06	13,064,110.77	13,419,966.73	14,452,721.74	13,690,492.99	13,512,057.88	15,180,758.55	13,792,709.46	14,155,377.80	13,381,745.37			136,200,796.35	39,371,422.65	77.58
<b>TOTAL</b>	<b>561,796,207.00</b>	<b>732,459,200.00</b>	<b>38,825,958.27</b>	<b>49,766,435.27</b>	<b>43,602,805.10</b>	<b>48,039,758.11</b>	<b>49,839,427.67</b>	<b>48,966,291.46</b>	<b>60,766,616.68</b>	<b>47,069,315.98</b>	<b>54,509,204.16</b>	<b>50,419,637.82</b>			<b>491,805,450.52</b>	<b>240,653,749.48</b>	<b>67.14</b>



Hecho por:

GRL - GRPPAT - OPRE

Tec. Cont. Victor Raul Valencia Alva.



Visado

PROGRAMACION - GASTOS CORRIENTES

Sr. Guetavo F. Manrique Prada.



Visado

Secretaría

Ing. Cesar A. Alvarez Castillo.



Visado

Secretaría


C.P.C. Cesar Almagorta Vargas.



Visado por:

Encargado de la Oficina de Presupuesto

Econ. Jose G. Ramirez Durand.



Aprobado por:

Gerente Regional de Planeamiento, Presupuesto y  
Acendicionamiento Territorial

Econ. Luis Aguilar Ramos.