

PRESUPUESTO INSTITUCIONAL DE APERTURA, PRESUPUESTO INSTITUCIONAL MODIFICADO Y EJECUCION DEL GASTO

PLIEGO : 463 GOBIERNO REGIONAL DE LIMA
ACUMULADO POR TODA FUENTE DE FINANCIAMIENTO - AL 31 DE ENERO DEL 2010

CONSOLIDADO
(en nuevos soles)

POR TODA FUENTE DE FINANCIAMIENTO

REPORTE SIAF AL 15-01-2010

RB GENERICA	PIA	PIM	EJECUCION PRESUPUESTAL												TOTAL	SALDO	%	
			ENERO	FEBRERO	MARZO	ABRIL	MAYO	JUNIO	JULIO	AGOSTO	SEPTIEMBRE	OCTUBRE	NOVIEMBRE	DICIEMBRE				
Gastos Corrientes	485,283,796.00	487,362,496.00	42,239,431.00													42,239,431.00	445,123,065.00	8.67
21 Personal y Obligaciones Sociales	327,397,449.00	328,731,329.00	31,155,364.00													31,155,364.00	297,575,965.00	9.48
22 Pensiones y Otras Prestaciones Sociales	38,512,333.00	38,850,633.00	4,288,126.00													4,288,126.00	34,562,507.00	11.04
23 Bienes y Servicios	119,258,014.00	119,638,910.00	6,772,109.00													6,772,109.00	112,866,801.00	5.66
24 Donaciones y Transferencias																		
25 Otros Gastos	116,000.00	141,624.00	23,832.00													23,832.00	117,792.00	16.83
Gastos de Capital	108,155,483.00	150,125,038.00	333,090.00													333,090.00	149,791,948.00	0.22
24 Donaciones y Transferencias	3,300,014.00	3,300,014.00															3,300,014.00	
25 Otros Gastos																		
26 Adquisición de Activo no Financiero	104,855,469.00	146,825,024.00	333,090.00													333,090.00	146,491,934.00	0.23
27 Adquisición de Activos Financieros																		
TOTAL GENERAL	593,439,279.00	637,487,534.00	42,572,521.00													42,572,521.00	594,915,013.00	6.68



Elaborado por:

GRL - GRPPAT - DPRE

Tec. Cont. Victor Raul Valencia Alva.



Vistos

SECTORISTA


Ing. Cesar A. Alvarez Castillo.



Vistos

SECTORISTA

Econ. Giovanna i. Lázarte Acuña.



Vistos

SECTORISTA

C.P.C. Cesar Almagorá Vargas.



Elaborado por:

Encargado de la Oficina de Presupuesto

Econ. Jose G. Ramirez Durand.



Elaborado por:

Durante Regional de Planeamiento, Presupuesto y
Asesoramiento Territorial

Econ. Luis Aguilar Ramos.



PRESUPUESTO INSTITUCIONAL DE APERTURA, PRESUPUESTO INSTITUCIONAL MODIFICADO Y EJECUCION DEL GASTO

PLIEGO : 463 GOBIERNO REGIONAL DE LIMA
DETALLADO POR FUENTE DE FINANCIAMIENTO - AL 31 DE ENERO DEL 2010

(en nuevos soles)

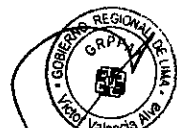
FTE. FTO. 1. RECURSOS ORDINARIOS
 RUBRO 00. RECURSOS ORDINARIOS

REPORTE SIAF AL 15-01-2010

RB GENERICA	PIA	PIM	EJECUCION PRESUPUESTAL												TOTAL	SALDO	%	
			ENERO	FEBRERO	MARZO	ABRIL	MAYO	JUNIO	JULIO	AGOSTO	SEPTIEMBRE	OCTUBRE	NOVIEMBRE	DICIEMBRE				
Gastos Corrientes	458,076,560.00	459,843,060.00	41,301,709.00													41,301,709.00	418,541,351.00	8.98
21 Personal y Obligaciones Sociales	326,642,302.00	327,976,182.00	31,144,364.00													31,144,364.00	296,831,818.00	9.50
22 Pensiones y Otras Prestaciones Sociales	38,512,333.00	38,850,633.00	4,288,126.00													4,288,126.00	34,562,507.00	11.04
23 Bienes y Servicios	92,805,925.00	92,874,621.00	5,845,387.00													5,845,387.00	87,029,234.00	6.29
24 Donaciones y Transferencias																		
25 Otros Gastos	116,000.00	141,624.00	23,832.00													23,832.00	117,792.00	16.83
Gastos de Capital	79,041,072.00	77,971,572.00	234,736.00													234,736.00	77,736,836.00	0.30
24 Donaciones y Transferencias																		
25 Otros Gastos																		
26 Adquisición de Activo no Financiero	79,041,072.00	77,971,572.00	234,736.00													234,736.00	77,736,836.00	0.30
27 Adquisición de Activos Financieros																		
TOTAL 1.00 RO	537,117,632.00	537,814,632.00	41,536,445.00													41,536,445.00	496,278,187.00	7.72

FTE. FTO. 2. RECURSOS DIRECTAMENTE RECAUDADO
 RUBRO 09. RECURSOS DIRECTAMENTE RECAUDADO

Gastos Corrientes	22,537,268.00	22,816,468.00	909,743.00													909,743.00	21,906,725.00	3.99
21 Personal y Obligaciones Sociales	755,147.00	755,147.00	11,000.00													11,000.00	744,147.00	1.46
22 Pensiones y Otras Prestaciones Sociales																		
23 Bienes y Servicios	21,782,121.00	22,061,321.00	898,743.00													898,743.00	21,162,578.00	4.07
24 Donaciones y Transferencias																		
25 Otros Gastos																		
Gastos de Capital	3,819,300.00	4,284,627.00	98,354.00													98,354.00	4,186,273.00	2.30
24 Donaciones y Transferencias																		
25 Otros Gastos																		
26 Adquisición de Activo no Financiero	3,819,300.00	4,284,627.00	98,354.00													98,354.00	4,186,273.00	2.30
27 Adquisición de Activos Financieros																		
TOTAL 2.09 RDR	26,356,568.00	27,101,095.00	1,008,097.00													1,008,097.00	26,092,998.00	3.72




Elaborado por:
 GRL - GRPPAT - OPRE
 Tec. Cont. Victor Raul Valencia Alva.



Vistos
 SECTORISTA
 Ing. Cesar A. Alvares Castillo.



Vistos
 SECTORISTA
 Econ. Giovanna I. Lazarte Acuña.



Vistos
 SECTORISTA
 C.P.C. Cesar Almagorta Vargas.



Encargado de la Oficina de Presupuesto
 Econ. Jose G. Ramirez Durand.



Aprobado por:
 Gerente Regional de Planeamiento, Presupuesto y
 Acondicionamiento Territorial
 Econ. Luis Aguilar Ramos.



PRESUPUESTO INSTITUCIONAL DE APERTURA, PRESUPUESTO INSTITUCIONAL MODIFICADO Y EJECUCION DEL GASTO

PLIEGO : 463 GOBIERNO REGIONAL DE LIMA
DETALLADO POR FUENTE DE FINANCIAMIENTO - AL 31 DE ENERO DEL 2010

(en nuevos soles)

FTE. PTO. 4. DONACIONES Y TRANSFERENCIAS

RUBRO 13. DONACIONES Y TRANSFERENCIAS

REPORTE SIAF AL 15-01-2010

RB GENERICA	PIA	PIM	EJECUCION PRESUPUESTAL												TOTAL	SALDO	%
			ENERO	FEBRERO	MARZO	ABRIL	MAYO	JUNIO	JULIO	AGOSTO	SETIEMBRE	OCTUBRE	NOVIEMBRE	DICIEMBRE			
Gastos Corrientes																	
21 Personal y Obligaciones Sociales																	
22 Pensiones y Otras Prestaciones Sociales																	
23 Bienes y Servicios																	
24 Donaciones y Transferencias																	
25 Otros Gastos																	
Gastos de Capital		12,766.00															12,766.00
24 Donaciones y Transferencias																	
25 Otros Gastos																	
26 Adquisición de Activo no Financiero		12,766.00															12,766.00
27 Adquisición de Activos Financieros																	
TOTAL 4.13 DyT		12,766.00															12,766.00

FTE. PTO. 5. RECURSOS DETERMINADOS

RUBRO 18. CANON Y SOBRECANON, REGALIAS, RENTA DE ADUANAS Y PARTICIPACIONES

Gastos Corrientes	4,669,968.00	4,702,968.00	27,979.00														27,979.00	4,674,989.00	0.59	
21 Personal y Obligaciones Sociales																				
22 Pensiones y Otras Prestaciones Sociales																				
23 Bienes y Servicios	4,669,968.00	4,702,968.00	27,979.00															27,979.00	4,674,989.00	0.59
24 Donaciones y Transferencias																				
25 Otros Gastos																				
Gastos de Capital	25,295,111.00	67,856,073.00																	67,856,073.00	
24 Donaciones y Transferencias	3,300,014.00	3,300,014.00																	3,300,014.00	
25 Otros Gastos																				
26 Adquisición de Activo no Financiero	21,995,097.00	64,556,059.00																	64,556,059.00	
27 Adquisición de Activos Financieros																				
TOTAL 5.18 RD	29,965,079.00	72,559,041.00	27,979.00															27,979.00	72,531,062.00	0.04



Elaborado por:
GRL - GRPPAT - OPRE

Tec. Conl. Victor Raul Valencia Alva.



Vistos
SECTORISTA

Ing. Cesar A. Alviras Castillo.



Vistos
SECTORISTA

Econ. Giovanna C. Lazarte Acuña.




Vistos
SECTORISTA

C.P.C. Cesar Almagorta Vargas.



Encargado de la Oficina de Presupuesto

Econ. Jose G. Ramirez Durand.




Aprobado por:


Borsten Regional de Planeamiento, Presupuesto y
Acondicionamiento Territorial
Econ. Luis Aquilar Ramos.

PRESUPUESTO INSTITUCIONAL DE APERTURA, PRESUPUESTO INSTITUCIONAL MODIFICADO Y EJECUCION DEL GASTO
PLIEGO : 463 GOBIERNO REGIONAL DE LIMA - REGION LIMA (SEDE CENTRAL)
ACUMULADO POR TODA FUENTE DE FINANCIAMIENTO - AL 31 DE ENERO DEL 2010
CONSOLIDADO
(en nuevos soles)


POR TODA FUENTE DE FINANCIAMIENTO

RB GENERICA	PIA	PIM	EJECUCION PRESUPUESTAL												REPORTE SIAF AL 15-02-2010				
			ENERO	FEBRERO	MARZO	ABRIL	MAYO	JUNIO	JULIO	AGOSTO	SETIEMBRE	OCTUBRE	NOVIEMBRE	DICIEMBRE	TOTAL	SALDO	%		
Gastos Corrientes	28,101,315.00	28,144,815.00	1,293,077.00														1,293,077.00	26,851,738.00	4.59
21 Personal y Obligaciones Sociales	6,862,832.00	6,873,232.00	496,324.00														496,324.00	6,376,908.00	7.22
22 Pensiones y Otras Prestaciones Sociales	15,364.00	15,464.00	1,237.00														1,237.00	14,227.00	8.00
23 Bienes y Servicios	21,133,119.00	21,166,119.00	795,516.00														795,516.00	20,370,603.00	3.76
24 Donaciones y Transferencias																			
25 Otros Gastos	90,000.00	90,000.00																90,000.00	
Gastos de Capital	90,977,666.00	133,297,921.00	332,940.00														332,940.00	132,964,981.00	0.25
24 Donaciones y Transferencias	3,300,014.00	3,300,014.00																3,300,014.00	
25 Otros Gastos																			
26 Adquisición de Activo no Financiero	87,677,652.00	129,997,907.00	332,940.00														332,940.00	129,664,967.00	0.26
27 Adquisición de Activos Financieros																			
TOTAL GENERAL	119,078,981.00	161,442,736.00	1,626,017.00														1,626,017.00	159,816,719.00	1.01


 Elaborado por:
 GRL - GRPPAT - OPRE
 Jec. Cont. Víctor Raúl Valencia Alva.


 Vistos
 SECTURISTA
 Ing. Cesar A. Alvarez Castillo.


 Vistos
 SECTURISTA
 Econ. Giovanna T. Lazarte Acuña.


 Vistos
 SECTURISTA
 C.P.C. Cesar Almiragorta Vargas.


 Autorizado por:
 Encargado de la Oficina de Presupuesto
 Econ. Jose G. Ramirez Durand.


 Aprobado por:
 Gerente Regional de Planeamiento, Presupuesto y
 Asesoramiento Territorial
 Econ. Luis Astular Ramos.

PRESUPUESTO INSTITUCIONAL DE APERTURA, PRESUPUESTO INSTITUCIONAL MODIFICADO Y EJECUCION DEL GASTO
PLIEGO : 463 GOBIERNO REGIONAL DE LIMA - REGION LIMA (SEDE CENTRAL)
DETALLADO POR FUENTE DE FINANCIAMIENTO - AL 31 DE ENERO DEL 2010
(en nuevos soles)

FTE. FTO. 1. RECURSOS ORDINARIOS

RUBRO 00. RECURSOS ORDINARIOS


REPORTE SIAF AL 15-02-2010

RB GENERALICA	PIA	PIM	EJECUCION PRESUPUESTAL												TOTAL	SALDO	%	
			ENERO	FEBRERO	MARZO	ABRIL	MAYO	JUNIO	JULIO	AGOSTO	SEPTIEMBRE	OCTUBRE	NOVIEMBRE	DICIEMBRE				
Gastos Corrientes	23,131,347.00	23,141,847.00	1,265,098.00													1,265,098.00	21,876,749.00	5.47
21 Personal y Obligaciones Sociales	6,862,832.00	6,873,232.00	496,324.00													496,324.00	6,376,908.00	7.22
22 Pensiones y Otras Prestaciones Sociales	15,364.00	15,464.00	1,237.00													1,237.00	14,227.00	8.00
23 Bienes y Servicios	16,163,151.00	16,163,151.00	767,537.00													767,537.00	15,395,614.00	4.75
24 Donaciones y Transferencias																		
25 Otros Gastos	90,000.00	90,000.00															90,000.00	
Gastos de Capital	70,570,355.00	69,572,355.00	234,736.00													234,736.00	69,337,619.00	0.34
24 Donaciones y Transferencias																		
25 Otros Gastos																		
26 Adquisición de Activo no Financiero	70,570,355.00	69,572,355.00	234,736.00													234,736.00	69,337,619.00	0.34
27 Adquisición de Activos Financieros																		
TOTAL GENERAL	93,701,702.00	92,714,202.00	1,499,834.00													1,499,834.00	91,214,368.00	1.62

FTE. FTO. 2. RECURSOS DIRECTAMENTE RECAUDADO

RUBRO 09. RECURSOS DIRECTAMENTE RECAUDADO

Gastos Corrientes	300,000.00	300,000.00															300,000.00	
21 Personal y Obligaciones Sociales																		
22 Pensiones y Otras Prestaciones Sociales																		
23 Bienes y Servicios	300,000.00	300,000.00															300,000.00	
24 Donaciones y Transferencias																		
25 Otros Gastos																		
Gastos de Capital		744,527.00	98,204.00													98,204.00	646,323.00	
24 Donaciones y Transferencias																		
25 Otros Gastos																		
26 Adquisición de Activo no Financiero		744,527.00	98,204.00													98,204.00	646,323.00	13.19
27 Adquisición de Activos Financieros																		
TOTAL GENERAL	300,000.00	1,044,527.00	98,204.00													98,204.00	946,323.00	9.40



Elaborado por:

GRL - GRPPAT - OPRE

Tec. Cont. Victor Raul Valencia Aiva



SECTORISTA

Ing. Cesar A. Alvarez Castillo



Vistos

SECTORISTA

Econ. Giovanna F. Lazarte Acuña



Vistos

SECTORISTA

C.P.C. Cesar Almagorta Vargas



Encargado de la Oficina de Presupuesto

Econ. Jose G. Ramirez Durand



Aprobado por:

Gerente Regional de Planeamiento, Presupuesto y Acondicionamiento Territorial
Econ. Luis Aguilar Ramos

PRESUPUESTO INSTITUCIONAL DE APERTURA, PRESUPUESTO INSTITUCIONAL MODIFICADO Y EJECUCION DEL GASTO
PLIEGO : 463 GOBIERNO REGIONAL DE LIMA - REGION LIMA (SEDE CENTRAL)
DETALLADO POR FUENTE DE FINANCIAMIENTO - AL 31 DE ENERO DEL 2010
 (en nuevos soles)

FTE. FTO. 4. DONACIONES Y TRANSFERENCIAS

RUBRO 13. DONACIONES Y TRANSFERENCIAS

REPORTE SIAF AL 15-02-2010

RB GENERICA	PIA	PIM	EJECUCION PRESUPUESTAL												TOTAL	SALDO	%	
			ENERO	FEBRERO	MARZO	ABRIL	MAYO	JUNIO	JULIO	AGOSTO	SETIEMBRE	OCTUBRE	NOVIEMBRE	DICIEMBRE				
Gastos Corrientes																		
21 Personal y Obligaciones Sociales																		
22 Pensiones y Otras Prestaciones Sociales																		
23 Bienes y Servicios																		
24 Donaciones y Transferencias																		
25 Otros Gastos																		
Gastos de Capital		12,766.00															12,766.00	
24 Donaciones y Transferencias																		
25 Otros Gastos																		
26 Adquisición de Activo no Financiero		12,766.00															12,766.00	
27 Adquisición de Activos Financieros																		
TOTAL GENERAL		12,766.00															12,766.00	

FTE. FTO. 5. RECURSOS DETERMINADOS

RUBRO 18. CANON Y SOBRECANON, REGALIAS, RENTA DE ADUANAS Y PARTICIPACIONES

Gastos Corrientes	4,669,968.00	4,702,968.00	27,979.00													27,979.00	4,674,989.00	0.59
21 Personal y Obligaciones Sociales																		
22 Pensiones y Otras Prestaciones Sociales																		
23 Bienes y Servicios	4,669,968.00	4,702,968.00	27,979.00													27,979.00	4,674,989.00	0.59
24 Donaciones y Transferencias																		
25 Otros Gastos																		
Gastos de Capital	20,407,311.00	62,968,273.00															62,968,273.00	
24 Donaciones y Transferencias	3,300,014.00	3,300,014.00															3,300,014.00	
25 Otros Gastos																		
26 Adquisición de Activo no Financiero	17,107,297.00	59,668,259.00															59,668,259.00	
27 Adquisición de Activos Financieros																		
TOTAL GENERAL	25,077,279.00	67,671,241.00	27,979.00													27,979.00	67,643,262.00	0.04



Elaborado por:
GRL - GRPPAT - OPRE

Tec. Cont. Victor Raul Valencia Alva.



Vistos

SECTORISTA

Ing. Cesar A. Alvarez Castillo.



Vistos

SECTORISTA

Econ. Giovanna T. Lazarte Acuña.



Vistos


SECTORISTA

C.P.C. Cesar Almagorita Vargas.



Encargado de la Oficina de Presupuesto

Econ. Jose G. Ramirez Durand.

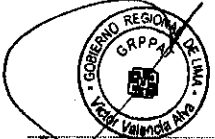



Aprobado por:

Gerente Regional de Planeamiento, Presupuesto y
Acondicionamiento Territorial
Econ. Luis Aguilar Ramos.

PRESUPUESTO INSTITUCIONAL DE APERTURA, PRESUPUESTO INSTITUCIONAL MODIFICADO Y EJECUCION DEL GASTO
PLIEGO : 463 GOBIERNO REGIONAL DE LIMA - LIMA SUR
ACUMULADO POR TODA FUENTE DE FINANCIAMIENTO - AL 31 DE ENERO DEL 2010
CONSOLIDADO
(en nuevos soles)


POR TODA FUENTE DE FINANCIAMIENTO			EJECUCION PRESUPUESTAL													REPORTE SIAF AL 15-02-2010	
RB GENERICA	PIA	PIM	ENERO	FEBRERO	MARZO	ABRIL	MAYO	JUNIO	JULIO	AGOSTO	SETIEMBRE	OCTUBRE	NOVIEMBRE	DICIEMBRE	TOTAL	SALDO	%
Gastos Corrientes	767,312.00	767,312.00														767,312.00	
21 Personal y Obligaciones Sociales	217,312.00	217,312.00														217,312.00	
22 Pensiones y Otras Prestaciones Sociales																	###
23 Bienes y Servicios	550,000.00	550,000.00														550,000.00	
24 Donaciones y Transferencias																	
25 Otros Gastos																	###
Gastos de Capital	10,655,990.00	10,655,990.00														10,655,990.00	
24 Donaciones y Transferencias																	###
25 Otros Gastos																	
26 Adquisición de Activo no Financiero	10,655,990.00	10,655,990.00														10,655,990.00	
27 Adquisición de Activos Financieros																	
TOTAL GENERAL	11,423,302.00	11,423,302.00														11,423,302.00	


 Elaborado por:
 GRL - GRPPAT - OPRE
 Tec. Cont. Victor Raul Valencia Alva.


 Vistos
 SECTORISTA
 Ing. Cesar A. Alvarez Castillo.


 Vistos
 SECTORISTA
 Econ. Giovanna T. Lazarte Acuña.


 Vistos
 SECTORISTA
 C.P.C. Cesar Almagorta Vargas.


 Vistos por:
 Encargado de la Oficina de Presupuesto
 Econ. Jose G. Ramirez Ourand.


 Aprobado por:
 Gerente Regional de Planeamiento, Presupuesto y
 Asesoramiento Territorial
 Econ. Luis Anular Ramos.

PRESUPUESTO INSTITUCIONAL DE APERTURA, PRESUPUESTO INSTITUCIONAL MODIFICADO Y EJECUCION DEL GASTO
PLIEGO : 463 GOBIERNO REGIONAL DE LIMA - LIMA SUR
DETALLADO POR FUENTE DE FINANCIAMIENTO - AL 31 DE ENERO DEL 2010
(en nuevos soles)


FTE. FTO. 1. RECURSOS ORDINARIOS
 RUBRO 00. RECURSOS ORDINARIOS

REPORTE SIAF AL 15-02-2010

RB GENERICA	PIA	PIM	EJECUCION PRESUPUESTAL												TOTAL	SALDO	%	
			ENERO	FEBRERO	MARZO	ABRIL	MAYO	JUNIO	JULIO	AGOSTO	SETIEMBRE	OCTUBRE	NOVIEMBRE	DICIEMBRE				
Gastos Corrientes	767,312.00	767,312.00															767,312.00	
21 Personal y Obligaciones Sociales	217,312.00	217,312.00															217,312.00	
22 Pensiones y Otras Prestaciones Sociales																		
23 Bienes y Servicios	550,000.00	550,000.00															550,000.00	
24 Donaciones y Transferencias																		
25 Otros Gastos																		
Gastos de Capital	5,768,190.00	5,768,190.00															5,768,190.00	
24 Donaciones y Transferencias																		
25 Otros Gastos																		
26 Adquisición de Activo no Financiero	5,768,190.00	5,768,190.00															5,768,190.00	
27 Adquisición de Activos Financieros																		
TOTAL GENERAL	6,535,502.00	6,535,502.00															6,535,502.00	

FTE. FTO. 2. RECURSOS DIRECTAMENTE RECAUDADO
 RUBRO 09. RECURSOS DIRECTAMENTE RECAUDADO


Gastos Corrientes																		
21 Personal y Obligaciones Sociales																		
22 Pensiones y Otras Prestaciones Sociales																		
23 Bienes y Servicios																		
24 Donaciones y Transferencias																		
25 Otros Gastos																		
Gastos de Capital																		
24 Donaciones y Transferencias																		
25 Otros Gastos																		
26 Adquisición de Activo no Financiero																		
27 Adquisición de Activos Financieros																		
TOTAL GENERAL																		



 Elaborado por:
 GRL - GRPPAT - OPRE
 Tec. Cont. Victor Raul Valencia Alva.


 Vistos
 SECTORISTA
 Ing. Cesar A. Alvarez Castillo.


 Vistos
 SECTORISTA
 Econ. Giovanna T. Lazarte Acuña.


 Vistos
 SECTORISTA
 C.P.C. Cesar Alminagorta Vargas.


 Elaborado por:
 Encargado de la Oficina de Presupuesto
 Econ. Jose G. Ramirez Durand.


 Aprobado por:
 Gerente Regional de Planeamiento, Presupuesto y
 Acondicionamiento Territorial
 Econ. Luis Acuña Ramos.

PRESUPUESTO INSTITUCIONAL DE APERTURA, PRESUPUESTO INSTITUCIONAL MODIFICADO Y EJECUCION DEL GASTO
PLIEGO : 463 GOBIERNO REGIONAL DE LIMA - LIMA SUR
DETALLADO POR FUENTE DE FINANCIAMIENTO - AL 31 DE ENERO DEL 2010
 (en nuevos soles)

FTE. FTO. 4. DONACIONES Y TRANSFERENCIAS
 RUBRO 13. DONACIONES Y TRANSFERENCIAS

REPORTE SIAF AL 15-02-2010

RB GÉNÉRICA	PIA	PIM	EJECUCION PRESUPUESTAL												TOTAL	SALDO	%	
			ENERO	FEBRERO	MARZO	ABRIL	MAYO	JUNIO	JULIO	AGOSTO	SEPTIEMBRE	OCTUBRE	NOVIEMBRE	DICIEMBRE				
Gastos Corrientes																		
21 Personal y Obligaciones Sociales																		
22 Pensiones y Otras Prestaciones Sociales																		
23 Bienes y Servicios																		
24 Donaciones y Transferencias																		
25 Otros Gastos																		
Gastos de Capital																		
24 Donaciones y Transferencias																		
25 Otros Gastos																		
26 Adquisición de Activo no Financiero																		
27 Adquisición de Activos Financieros																		
TOTAL GENERAL																		

FTE. FTO. 6. RECURSOS DETERMINADOS

RUBRO 18. CANON Y SOBRECANON, REGALIAS, RENTA DE ADUANAS Y PARTICIPACIONES

Gastos Corrientes																		
21 Personal y Obligaciones Sociales																		
22 Pensiones y Otras Prestaciones Sociales																		
23 Bienes y Servicios																		
24 Donaciones y Transferencias																		
25 Otros Gastos																		
Gastos de Capital	4,887,800.00	4,887,800.00																4,887,800.00
24 Donaciones y Transferencias																		
25 Otros Gastos																		
26 Adquisición de Activo no Financiero	4,887,800.00	4,887,800.00																4,887,800.00
27 Adquisición de Activos Financieros																		
TOTAL GENERAL	4,887,800.00	4,887,800.00																4,887,800.00



Elaborado por:
 GRL - GRPPAT - OPRE

Tec. Cent. Victor Raúl Valencia Alva.



Vistos
 SECTORISTA

Ing. Cesar A. Alvirte Castillo.



Vistos
 SECTORISTA

Econ. Giovanna T. Lázare Acuña.



Vistos
 SECTORISTA

C.P.C. Cesar Almiragorta Vargas.



Encargado de la Oficina de Presupuesto
 Econ. Jose G. Ramírez Durand.



Aprobado por:
 Gerente Regional de Planeamiento, Presupuesto y
 Asesoramiento Territorial
 Econ. Luis Aquilar Ramos.

PRESUPUESTO INSTITUCIONAL DE APERTURA, PRESUPUESTO INSTITUCIONAL MODIFICADO Y EJECUCION DEL GASTO
PLIEGO : 463 GOBIERNO REGIONAL DE LIMA - SECTOR AGRICULTURA
ACUMULADO POR TODA FUENTE DE FINANCIAMIENTO - AL 31 DE ENERO DEL 2010
CONSOLIDADO
 (en nuevos soles)


POR TODA FUENTE DE FINANCIAMIENTO REPORTE SIAF AL 15-02-2010

RB GENERALICA	PIA	PIM	EJECUCION PRESUPUESTAL												SALDO	%		
			ENERO	FEBRERO	MARZO	ABRIL	MAYO	JUNIO	JULIO	AGOSTO	SEPTIEMBRE	OCTUBRE	NOVIEMBRE	DECIEMBRE			TOTAL	
Gastos Corrientes	6,358,550.00	6,370,650.00	516,920.00													516,920.00	5,853,730.00	8.11
21 Personal y Obligaciones Sociales	4,884,442.00	4,896,542.00	429,101.00													429,101.00	4,467,441.00	8.76
22 Pensiones y Otras Prestaciones Sociales	2,000.00	2,000.00															2,000.00	
23 Bienes y Servicios	1,472,108.00	1,472,108.00	87,819.00													87,819.00	1,384,289.00	5.97
24 Donaciones y Transferencias																		
25 Otros Gastos																		
Gastos de Capital	1,520,000.00	1,520,000.00															1,520,000.00	
24 Donaciones y Transferencias																		
25 Otros Gastos																		
26 Adquisición de Activo no Financiero	1,520,000.00	1,520,000.00															1,520,000.00	
27 Adquisición de Activos Financieros																		
TOTAL GENERAL	7,878,550.00	7,890,650.00	516,920.00													516,920.00	7,373,730.00	6.55


 Elaborado por:
 GRL - GRPPAT - OPRE
 Tec. Cont. Victor Raul Valencia Alva.


 Vistos
 SECTORISTA
 Ing. Cesar A. Alvarez Castillo.


 Vistos
 SECTORISTA
 Econ. Giovanna T. Lizarate Acuña.


 Vistos
 SECTORISTA
 C.P.C. Cesar Almagorta Vargas.


 Encargado del Distrito de Presupuesto
 Econ. Jose G. Ramirez Durand.


 Aprobado por:
 Gerente Regional de Planeamiento, Presupuesto y
 Acondicionamiento Territorial
 Econ. Luis Asuñar Ramos.

PRESUPUESTO INSTITUCIONAL DE APERTURA, PRESUPUESTO INSTITUCIONAL MODIFICADO Y EJECUCION DEL GASTO
PLIEGO : 463 GOBIERNO REGIONAL DE LIMA - SECTOR AGRICULTURA
DETALLADO POR FUENTE DE FINANCIAMIENTO - AL 31 DE ENERO DEL 2010
 (en nuevos soles)

FTE. FTO. 1. RECURSOS ORDINARIOS
 RUBRO 00. RECURSOS ORDINARIOS

REPORTE SIAF AL 15-02-2010

RB GENERICA	PIA	PIM	EJECUCION PRESUPUESTAL												TOTAL	SALDO	%	
			ENERO	FEBRERO	MARZO	ABRIL	MAYO	JUNIO	JULIO	AGOSTO	SETIEMBRE	OCTUBRE	NOVIEMBRE	DICIEMBRE				
Gastos Corrientes	6,058,550.00	6,070,650.00	516,920.00													516,920.00	5,553,730.00	8.52
21 Personal y Obligaciones Sociales	4,884,442.00	4,896,542.00	429,101.00													429,101.00	4,467,441.00	8.76
22 Pensiones y Otras Prestaciones Sociales	2,000.00	2,000.00															2,000.00	
23 Bienes y Servicios	1,172,108.00	1,172,108.00	87,819.00													87,819.00	1,084,289.00	7.49
24 Donaciones y Transferencias																		
25 Otros Gastos																		
Gastos de Capital	1,520,000.00	1,520,000.00																1,520,000.00
24 Donaciones y Transferencias																		
25 Otros Gastos																		
26 Adquisición de Activo no Financiero	1,520,000.00	1,520,000.00																1,520,000.00
27 Adquisición de Activos Financieros																		
TOTAL GENERAL	7,578,550.00	7,590,650.00	516,920.00													516,920.00	7,073,730.00	6.81

FTE. FTO. 2. RECURSOS DIRECTAMENTE RECAUDADO
 RUBRO 09. RECURSOS DIRECTAMENTE RECAUDADO

Gastos Corrientes	300,000.00	300,000.00																300,000.00
21 Personal y Obligaciones Sociales																		
22 Pensiones y Otras Prestaciones Sociales																		
23 Bienes y Servicios	300,000.00	300,000.00																300,000.00
24 Donaciones y Transferencias																		
25 Otros Gastos																		
Gastos de Capital																		
24 Donaciones y Transferencias																		
25 Otros Gastos																		
26 Adquisición de Activo no Financiero																		
27 Adquisición de Activos Financieros																		
TOTAL GENERAL	300,000.00	300,000.00																300,000.00



Elaborado por:
 GRL - GRPPAT - OPRE
 Ing. Cont. Victor Raul Valencia Alva.



Vistos
 SECTORISTA
 Ing. Cesar A. Alvarez Castillo.



Vistos
 SECTORISTA
 Econ. Giovanna F. Lazarte Acuña.



Vistos
 SECTORISTA
 C.P.C. Cesar Almagorta Vargas.



Encargado de la Oficina de Presupuesto
 Econ. Jose G. Ramirez Durand.



Aprobado por:
 Gerente Regional de Planeamiento, Presupuesto y
 Accondicionamiento Territorial
 Econ. Luis Asullar Ramos.

PRESUPUESTO INSTITUCIONAL DE APERTURA, PRESUPUESTO INSTITUCIONAL MODIFICADO Y EJECUCION DEL GASTO
PLIEGO : 463 GOBIERNO REGIONAL DE LIMA - SECTOR EDUCACION
ACUMULADO POR TODA FUENTE DE FINANCIAMIENTO - AL 31 DE ENERO DEL 2010
CONSOLIDADO
(en nuevos soles)

POR TODA FUENTE DE FINANCIAMIENTO			EJECUCION PRESUPUESTAL													REPORTE SIAF AL 15-02-2010			
RB GENERICA	PIA	PIM													TOTAL	SALDO	%		
			ENERO	FEBRERO	MARZO	ABRIL	MAYO	JUNIO	JULIO	AGOSTO	SETEMBRE	OCTUBRE	NOVIEMBRE	DICIEMBRE					
Gastos Corrientes	296,867,198.00	298,286,998.00	27,980,188.00														27,980,188.00	270,306,810.00	9.36
21 Personal y Obligaciones Sociales	232,643,664.00	233,743,944.00	22,963,402.00														22,963,402.00	210,780,542.00	9.82
22 Pensiones y Otras Prestaciones Sociales	33,545,162.00	33,853,762.00	3,751,693.00														3,751,693.00	30,102,069.00	11.08
23 Bienes y Servicios	30,678,372.00	30,687,500.00	1,265,093.00														1,265,093.00	29,422,407.00	4.12
24 Donaciones y Transferencias																			
25 Otros Gastos		1,792.00																1,792.00	
Gastos de Capital	682,527.00	682,527.00																682,527.00	
24 Donaciones y Transferencias																			
25 Otros Gastos																			
26 Adquisición de Activo no Financiero	682,527.00	682,527.00																682,527.00	
27 Adquisición de Activos Financieros																			
TOTAL GENERAL	297,549,725.00	298,969,525.00	27,980,188.00														27,980,188.00	270,989,337.00	9.36



Elaborado por:
GRL - GRPPAT - OPRE
 Tec. Cont. Victor Raul Valencia Alva.



Vistos
SECTORISTA
 Ing. Cesar A. Alvites Castillo.



Vistos
SECTORISTA
 Econ. Giovanna F. Lazarte Acuña.



Vistos
SECTORISTA
 C.P.C. Cesar Almagorita Vargas.



Vistos
SECTORISTA
 Econ. José G. Ramírez Durand.



Aprobado por:
Gerente Regional de Planeamiento, Presupuesto y Acondicionamiento Territorial
 Econ. Luis Anuar Ramos.

PRESUPUESTO INSTITUCIONAL DE APERTURA, PRESUPUESTO INSTITUCIONAL MODIFICADO Y EJECUCION DEL GASTO

PLIEGO : 463 GOBIERNO REGIONAL DE LIMA - SECTOR EDUCACION

DETALLADO POR FUENTE DE FINANCIAMIENTO - AL 31 DE ENERO DEL 2010

(en nuevos soles)

FTE. PTO. 1. RECURSOS ORDINARIOS

RUBRO 00. RECURSOS ORDINARIOS

REPORTE SIAF AL 15-02-2010

RB GENERAL	PIA	PIM	EJECUCION PRESUPUESTAL												TOTAL	SALDO	%		
			ENERO	FEBRERO	MARZO	ABRIL	MAYO	JUNIO	JULIO	AGOSTO	SEPTIEMBRE	OCTUBRE	NOVIEMBRE	DICIEMBRE					
Gastos Corrientes	294,599,448.00	296,019,248.00	27,959,188.00														27,959,188.00	268,060,060.00	9.45
21 Personal y Obligaciones Sociales	232,643,664.00	233,743,944.00	22,963,402.00														22,963,402.00	210,780,542.00	9.82
22 Pensiones y Otras Prestaciones Sociales	33,545,162.00	33,853,762.00	3,751,693.00														3,751,693.00	30,102,069.00	11.08
23 Bienes y Servicios	28,410,622.00	28,419,750.00	1,244,093.00														1,244,093.00	27,175,657.00	4.38
24 Donaciones y Transferencias																			
25 Otros Gastos		1,792.00																1,792.00	
Gastos de Capital	562,527.00	562,527.00																	562,527.00
24 Donaciones y Transferencias																			
25 Otros Gastos																			
26 Adquisición de Activo no Financiero	562,527.00	562,527.00																	562,527.00
27 Adquisición de Activos Financieros																			
TOTAL GENERAL	295,161,975.00	296,581,775.00	27,959,188.00														27,959,188.00	268,622,587.00	9.43

FTE. PTO. 2. RECURSOS DIRECTAMENTE RECAUDADO

RUBRO 09. RECURSOS DIRECTAMENTE RECAUDADO

Gastos Corrientes	2,267,750.00	2,267,750.00	21,000.00														21,000.00	2,246,750.00	0.93
21 Personal y Obligaciones Sociales																			
22 Pensiones y Otras Prestaciones Sociales																			
23 Bienes y Servicios	2,267,750.00	2,267,750.00	21,000.00														21,000.00	2,246,750.00	0.93
24 Donaciones y Transferencias																			
25 Otros Gastos																			
Gastos de Capital	120,000.00	120,000.00																	120,000.00
24 Donaciones y Transferencias																			
25 Otros Gastos																			
26 Adquisición de Activo no Financiero	120,000.00	120,000.00																	120,000.00
27 Adquisición de Activos Financieros																			
TOTAL GENERAL	2,387,750.00	2,387,750.00	21,000.00														21,000.00	2,366,750.00	0.88



Elaborado por:

GRL - GRPPAT - OPRE

Tec. Cont. Victor Raul Valencia Alva.



Vistos

SECTORISTA


Ing. Cesar A. Alvarez Castillo.



Vistos

SECTORISTA

Econ. Giovanna I. Lazaite Acuña.



Vistos

SECTORISTA


C.P.C. Cesar Almagorta Vargas.



Vistos

Subgerente de la Oficina de Presupuesto

Econ. Jose G. Ramirez Durand.



Aprobado por:

Gerente Regional de Planeamiento, Presupuesto y
Asesoramiento Territorial
Econ. Luis Aguilar Ramos.



Gobierno Regional de Lima

PRESUPUESTO INSTITUCIONAL DE APERTURA, PRESUPUESTO INSTITUCIONAL MODIFICADO Y EJECUCION DEL GASTO

PLIEGO : 463 GOBIERNO REGIONAL DE LIMA - SECTOR SALUD

ACUMULADO POR TODA FUENTE DE FINANCIAMIENTO - AL 31 DE ENERO DEL 2010

CONSOLIDADO

(en nuevos soles)

POR TODA FUENTE DE FINANCIAMIENTO

REPORTE SIAF AL 15-02-2010

RB GENERALICA	PIA	PIM	EJECUCION PRESUPUESTAL												TOTAL	SALDO	%	
			ENERO	FEBRERO	MARZO	ABRIL	MAYO	JUNIO	JULIO	AGOSTO	SETIEMBRE	OCTUBRE	NOVIEMBRE	DICIEMBRE				
Gastos Corrientes	153,189,421.00	153,792,721.00	12,449,246.00													12,449,246.00	141,343,475.00	8.09
21 Personal y Obligaciones Sociales	82,789,199.00	83,000,299.00	7,266,537.00													7,266,537.00	75,733,762.00	8.75
22 Pensiones y Otras Prestaciones Sociales	4,949,807.00	4,979,407.00	535,196.00													535,196.00	4,444,211.00	10.75
23 Bienes y Servicios	65,424,415.00	65,763,183.00	4,623,681.00													4,623,681.00	61,139,502.00	7.03
24 Donaciones y Transferencias																		
25 Otros Gastos	26,000.00	49,832.00	23,832.00													23,832.00	26,000.00	47.82
Gastos de Capital	4,319,300.00	3,968,600.00	150.00													150.00	3,968,450.00	0.00
24 Donaciones y Transferencias																		
25 Otros Gastos																		
26 Adquisición de Activo no Financiero	4,319,300.00	3,968,600.00	150.00													150.00	3,968,450.00	0.00
27 Adquisición de Activos Financieros																		
TOTAL GENERAL	157,508,721.00	157,761,321.00	12,449,396.00													12,449,396.00	145,311,925.00	7.89



Elaborado por:

GRL - GRPPAT - OPRE

Ing. Cont. Victor Raúl Valencia Alva.



Vistos

SECTORISTA

Ing. Cesar A. Alvimés Castillo.



Vistos

SECTORISTA

Econ. Giovanna T. Lázaro Acuña.



Vistos

SECTORISTA

C.P.C. Cesar Almagorta Vargas.



Encargado de la Oficina de Presupuesto

Econ. José G. Ramírez Durand.



Aprobado por:

Gerente Regional de Planeamiento, Presupuesto y
Acondicionamiento Territorial

Econ. Luis Aguilar Ramos.

PRESUPUESTO INSTITUCIONAL DE APERTURA, PRESUPUESTO INSTITUCIONAL MODIFICADO Y EJECUCION DEL GASTO
PLIEGO : 463 GOBIERNO REGIONAL DE LIMA - SECTOR SALUD
DETALLADO POR FUENTE DE FINANCIAMIENTO - AL 31 DE ENERO DEL 2010
 (en nuevos soles)

FTE. FTO. 1. RECURSOS ORDINARIOS

RUBRO 00. RECURSOS ORDINARIOS

REPORTE SIAF AL 15-02-2010

RB GENERICA	PIA	PIM	EJECUCION PRESUPUESTAL												TOTAL	SALDO	%	
			ENERO	FEBRERO	MARZO	ABRIL	MAYO	JUNIO	JULIO	AGOSTO	SETIEMBRE	OCTUBRE	NOVIEMBRE	DICIEMBRE				
Gastos Corrientes	133,519,903.00	133,844,003.00	11,560,503.00													11,560,503.00	122,283,500.00	8.64
21 Personal y Obligaciones Sociales	82,034,052.00	82,245,152.00	7,255,537.00													7,255,537.00	74,989,615.00	8.82
22 Pensiones y Otras Prestaciones Sociales	4,949,807.00	4,979,407.00	535,196.00													535,196.00	4,444,211.00	10.75
23 Bienes y Servicios	46,510,044.00	46,569,612.00	3,745,938.00													3,745,938.00	42,823,674.00	8.04
24 Donaciones y Transferencias																		
25 Otros Gastos	26,000.00	49,832.00	23,832.00													23,832.00	26,000.00	47.82
Gastos de Capital	620,000.00	548,500.00																548,500.00
24 Donaciones y Transferencias																		
25 Otros Gastos																		
26 Adquisición de Activo no Financiero	620,000.00	548,500.00																548,500.00
27 Adquisición de Activos Financieros																		
TOTAL GENERAL	134,139,903.00	134,392,503.00	11,560,503.00													11,560,503.00	122,832,000.00	8.60

FTE. FTO. 2. RECURSOS DIRECTAMENTE RECAUDADO

RUBRO 09. RECURSOS DIRECTAMENTE RECAUDADO

Gastos Corrientes	19,669,518.00	19,948,718.00	888,743.00													888,743.00	19,059,975.00	4.46
21 Personal y Obligaciones Sociales	755,147.00	755,147.00	11,000.00													11,000.00	744,147.00	1.46
22 Pensiones y Otras Prestaciones Sociales																		
23 Bienes y Servicios	18,914,371.00	19,193,571.00	877,743.00													877,743.00	18,315,828.00	4.57
24 Donaciones y Transferencias																		
25 Otros Gastos																		
Gastos de Capital	3,699,300.00	3,420,100.00	150.00													150.00	3,419,950.00	0.00
24 Donaciones y Transferencias																		
25 Otros Gastos																		
26 Adquisición de Activo no Financiero	3,699,300.00	3,420,100.00	150.00													150.00	3,419,950.00	0.00
27 Adquisición de Activos Financieros																		
TOTAL GENERAL	23,368,818.00	23,368,818.00	888,893.00													888,893.00	22,479,925.00	3.80

Elaborado por:
GRI - GRPPAT - OPRE

Tec. Cont. Victor Raúl Valencia Alva.

Vistos
SECTORISTA

Ing. Cesar A. Alvites Castillo.

Vistos
SECTORISTA

Econ. Giovanna L. Lazarte Acuña.

Vistos
SECTORISTA

C.P.C. Cesar Alminagorta Vargas.



Encargado de la Oficina de Presupuesto

Econ. Luis Acuña Ramos.

Aprobado por:
Encargado de la Oficina de Planeamiento, Presupuesto y
Accondicionamiento Territorial
Econ. Luis Acuña Ramos.

PRESUPUESTO INSTITUCIONAL DE APERTURA, PRESUPUESTO INSTITUCIONAL MODIFICADO Y EJECUCIÓN MENSUAL DEL GASTO
PLIEGO : 463 GOBIERNO REGIONAL DE LIMA
AGRUPADO POR RUBRO AL 31 DE ENERO DEL 2010
CONSOLIDADO
 (en nuevos soles)



REPORTE SIAF AL 15-02-2010

RUBRO	PIA	PIM	EJECUCION PRESUPUESTAL												SALDO	%	
			ENERO	FEBRERO	MARZO	ABRIL	MAYO	JUNIO	JULIO	AGOSTO	SEPTIEMBRE	OCTUBRE	NOVIEMBRE	DICIEMBRE			TOTAL
RESUMEN																	
TOTAL RUBRO 00 - Recursos Ordinarios	537,117,632.00	537,814,632.00	41,536,445.00												41,536,445.00	496,278,187.00	7.72
TOTAL RUBRO 09 - Recursos Directamente Recaudados	26,356,568.00	27,101,095.00	1,008,097.00												1,008,097.00	26,092,998.00	3.72
TOTAL RUBRO 13 - Donaciones y Transferencias		12,766.00														12,766.00	
TOTAL RUBRO 18 - Canon y Sobrecanon, regalías, Rentas de Aduanas y Participaciones	29,965,079.00	72,559,041.00	27,979.00												27,979.00	72,531,062.00	0.04
TOTAL	593,439,279.00	637,487,534.00	42,572,521.00												42,572,521.00	594,915,013.00	6.68

Elaborado por:
 GRL - GRPPAT - OPRE
 Tec. Cont. Victor Raul Valencia Alva.

Vistos
 SECTORISTA
 Ing. Cesar A. Alviras Castillo.

Vistos
 SECTORISTA
 Econ. Giovanna I. Lazarte Acuña.

Vistos
 SECTORISTA
 C.P.C. Cesar Almiragoria Vargas.

Elaborado por:
 Oficina de Presupuesto
 Jose G. Ramirez Durand.

Aprobado por:
 Gerente Regional de Planeamiento, Presupuesto y
 Acondicionamiento Territorial
 Econ. Luis Acullar Ramos.

**PRESUPUESTO INSTITUCIONAL DE APERTURA, PRESUPUESTO INSTITUCIONAL MODIFICADO Y EJECUCION DEL GASTO
POR UNIDAD EJECUTORA DEL PLIEGO : 463 GOBIERNO REGIONAL DE LIMA
POR TODA FUENTE DE FINANCIAMIENTO - AL 31 DE ENERO DEL 2010**
(En Nuevos Soles)


Gobierno Regional de Lima

REPORTE SIAF AL 15-02-2010

UNIDAD EJECUTORA / CATEGORIA GASTO / G.G.G.	PIA	PIM	EJECUCION PRESUPUESTAL												TOTAL	SALDO	%
			ENERO	FEBRERO	MARZO	ABRIL	MAYO	JUNIO	JULIO	AGOSTO	SETIEMBRE	OCTUBRE	NOVIEMBRE	DICIEMBRE			
001 REGION LIMA	119,078,981.00	161,442,736.00	1,626,017.00												1,626,017.00	159,816,719.00	1.01
GASTOS CORRIENTES	28,101,315.00	28,144,815.00	1,293,077.00												1,293,077.00	26,851,738.00	4.59
21 PERSONAL Y OBLIGACIONES SOCIALES	6,862,832.00	6,873,232.00	496,324.00												496,324.00	6,376,908.00	7.22
22 PENSIONES Y OTRAS PRESTACIONES SOCIALES	15,364.00	15,464.00	1,237.00												1,237.00	14,227.00	8.00
23 BIENES Y SERVICIOS	21,133,119.00	21,166,119.00	795,516.00												795,516.00	20,370,603.00	3.76
24 DONACIONES Y TRANSFERENCIAS																	
25 OTROS GASTOS	90,000.00	90,000.00														90,000.00	
GASTOS DE CAPITAL	90,977,666.00	133,297,921.00	332,940.00												332,940.00	132,964,981.00	0.25
24 DONACIONES Y TRANSFERENCIAS	3,300,014.00	3,300,014.00														3,300,014.00	
25 OTROS GASTOS																	
26 ADQUISICION DE ACTIVOS NO FINANCIEROS	87,677,652.00	129,997,907.00	332,940.00												332,940.00	129,664,967.00	0.26
27 ADQUISICION DE ACTIVOS FINANCIEROS																	
002 LIMA SUR	11,423,302.00	11,423,302.00														11,423,302.00	
GASTOS CORRIENTES	767,312.00	767,312.00														767,312.00	
21 PERSONAL Y OBLIGACIONES SOCIALES	217,312.00	217,312.00														217,312.00	
22 PENSIONES Y OTRAS PRESTACIONES SOCIALES																	
23 BIENES Y SERVICIOS	550,000.00	550,000.00														550,000.00	
24 DONACIONES Y TRANSFERENCIAS																	
25 OTROS GASTOS																	
GASTOS DE CAPITAL	10,655,990.00	10,655,990.00														10,655,990.00	
24 DONACIONES Y TRANSFERENCIAS																	
25 OTROS GASTOS																	
26 ADQUISICION DE ACTIVOS NO FINANCIEROS	10,655,990.00	10,655,990.00														10,655,990.00	
27 ADQUISICION DE ACTIVOS FINANCIEROS																	
100 DIRECCION REGIONAL DE AGRICULTURA LIMA PROVINCIAS	7,878,550.00	7,890,650.00	516,920.00												516,920.00	7,373,730.00	6.55
GASTOS CORRIENTES	6,358,550.00	6,370,650.00	516,920.00												516,920.00	5,853,730.00	8.11
21 PERSONAL Y OBLIGACIONES SOCIALES	4,884,442.00	4,896,542.00	429,101.00												429,101.00	4,467,441.00	8.76
22 PENSIONES Y OTRAS PRESTACIONES SOCIALES	2,000.00	2,000.00														2,000.00	
23 BIENES Y SERVICIOS	1,472,108.00	1,472,108.00	87,819.00												87,819.00	1,384,289.00	5.97
24 DONACIONES Y TRANSFERENCIAS																	
25 OTROS GASTOS																	
GASTOS DE CAPITAL	1,520,000.00	1,520,000.00														1,520,000.00	
25 OTROS GASTOS																	
26 ADQUISICION DE ACTIVOS NO FINANCIEROS	1,520,000.00	1,520,000.00														1,520,000.00	
27 ADQUISICION DE ACTIVOS FINANCIEROS																	



Elaborado por:
GRL - GRPPAT - OPRE

Tec. Cont. Víctor Raúl Valencia Alva.



Vistos
SECTORISTA

Ing. Cesar A. Alvares Castillo.



Vistos
SECTORISTA

Econ. Giovanna I. Lázarte Acuña.




Vistos
SECTORISTA

C.P.C. Cesar Alminagorla Vargas.



Vistos
SECTORISTA

Econ. Paula María Urbina de Presupuesto
Econ. 9054 G. Ramirez Durand.



Aprobado por:
Gerente Regional de Planeación, Presupuesto y
Acondicionamiento Territorial
Econ. Luis Aguilar Ramos.

**PRESUPUESTO INSTITUCIONAL DE APERTURA, PRESUPUESTO INSTITUCIONAL MODIFICADO Y EJECUCION DEL GASTO
POR UNIDAD EJECUTORA DEL PLIEGO : 463 GOBIERNO REGIONAL DE LIMA
POR TODA FUENTE DE FINANCIAMIENTO - AL 31 DE ENERO DEL 2010**

(En Nuevos Soles)

Gobierno Regional de Lima

REPORTE SIAF AL 15-02-2010

UNIDAD EJECUTORA / CATEGORIA GASTO / G.G.G.	PIA	PIM	EJECUCION PRESUPUESTAL												TOTAL	SALDO	%
			ENERO	FEBRERO	MARZO	ABRIL	MAYO	JUNIO	JULIO	AGOSTO	SEPTIEMBRE	OCTUBRE	NOVIEMBRE	DICIEMBRE			
300 DIRECCION REGIONAL DE EDUCACION LIMA PROVINCIAS	14,974,342.00	14,995,642.00	533,289.00												533,289.00	14,462,353.00	3.56
GASTOS CORRIENTES	14,471,815.00	14,493,115.00	533,289.00												533,289.00	13,959,826.00	3.68
21 PERSONAL Y OBLIGACIONES SOCIALES	5,500,000.00	5,521,100.00	449,237.00												449,237.00	5,071,863.00	8.14
22 PENSIONES Y OTRAS PRESTACIONES SOCIALES	60,879.00	61,079.00	2,374.00												2,374.00	58,705.00	3.89
23 BIENES Y SERVICIOS	8,910,936.00	8,910,936.00	81,678.00												81,678.00	8,829,258.00	0.92
24 DONACIONES Y TRANSFERENCIAS																	
25 OTROS GASTOS																	
GASTOS DE CAPITAL	502,527.00	502,527.00														502,527.00	
25 OTROS GASTOS																	
26 ADQUISICION DE ACTIVOS NO FINANCIEROS	502,527.00	502,527.00														502,527.00	
27 ADQUISICION DE ACTIVOS FINANCIEROS																	
301 EDUCACION CAÑETE	49,303,748.00	49,575,548.00	4,809,145.00												4,809,145.00	44,766,403.00	9.70
GASTOS CORRIENTES	49,283,748.00	49,555,548.00	4,809,145.00												4,809,145.00	44,746,403.00	9.70
21 PERSONAL Y OBLIGACIONES SOCIALES	38,576,041.00	38,777,541.00	3,822,051.00												3,822,051.00	34,955,490.00	9.86
22 PENSIONES Y OTRAS PRESTACIONES SOCIALES	7,563,969.00	7,634,269.00	847,094.00												847,094.00	6,787,175.00	11.10
23 BIENES Y SERVICIOS	3,143,738.00	3,143,738.00	140,000.00												140,000.00	3,003,738.00	4.45
24 DONACIONES Y TRANSFERENCIAS																	
25 OTROS GASTOS																	
GASTOS DE CAPITAL	20,000.00	20,000.00														20,000.00	
25 OTROS GASTOS																	
26 ADQUISICION DE ACTIVOS NO FINANCIEROS	20,000.00	20,000.00														20,000.00	
27 ADQUISICION DE ACTIVOS FINANCIEROS																	
302 EDUCACION HUAURA	68,385,156.00	68,753,656.00	6,873,062.00												6,873,062.00	61,880,594.00	10.00
GASTOS CORRIENTES	68,365,156.00	68,733,656.00	6,873,062.00												6,873,062.00	61,860,594.00	10.00
21 PERSONAL Y OBLIGACIONES SOCIALES	53,265,000.00	53,526,800.00	5,414,222.00												5,414,222.00	48,112,578.00	10.11
22 PENSIONES Y OTRAS PRESTACIONES SOCIALES	11,636,549.00	11,743,249.00	1,295,477.00												1,295,477.00	10,447,772.00	11.03
23 BIENES Y SERVICIOS	3,463,607.00	3,463,607.00	163,363.00												163,363.00	3,300,244.00	4.72
24 DONACIONES Y TRANSFERENCIAS																	
25 OTROS GASTOS																	
GASTOS DE CAPITAL	20,000.00	20,000.00														20,000.00	
25 OTROS GASTOS																	
26 ADQUISICION DE ACTIVOS NO FINANCIEROS	20,000.00	20,000.00														20,000.00	
27 ADQUISICION DE ACTIVOS FINANCIEROS																	



Visto por:
GRL - GRPPAT - OPRE
Tec. Cont. Victor Raul Valencia Alva.



Visto
SECTRISTA
Ing. Cesar A. Alvarez Castillo.



Visto
SECTRISTA
Econ. Giovanna T. Lazarte Acuña.



Visto
SECTORISTA
C.P.C. Cesar Almagorta Vargas.



Visto
Encargado de la Oficina de Presupuesto
Econ. Jose G. Ramirez Durand.



Aprobado por:
Directora Regional de Planeamiento, Presupuesto y
Academismo Territorial
Econ. Luis Aguilar Ramos.



Gobierno Regional de Lima

**PRESUPUESTO INSTITUCIONAL DE APERTURA, PRESUPUESTO INSTITUCIONAL MODIFICADO Y EJECUCION DEL GASTO
POR UNIDAD EJECUTORA DEL PLIEGO : 463 GOBIERNO REGIONAL DE LIMA
POR TODA FUENTE DE FINANCIAMIENTO - AL 31 DE ENERO DEL 2010**

(En Nuevos Soles)

REPORTE SIAF AL 15-02-2010

UNIDAD EJECUTORA / CATEGORIA GASTO / G.G.G.	PIA	PIM	EJECUCION PRESUPUESTAL												TOTAL	SALDO	%
			ENERO	FEBRERO	MARZO	ABRIL	MAYO	JUNIO	JULIO	AGOSTO	SETIEMBRE	OCTUBRE	NOVIEMBRE	DICIEMBRE			
303 EDUCACION HUARAL	49,272,495.00	49,539,795.00	5,069,553.00												5,069,553.00	44,470,242.00	10.23
GASTOS CORRIENTES	49,252,495.00	49,519,795.00	5,069,553.00												5,069,553.00	44,450,242.00	10.24
21 PERSONAL Y OBLIGACIONES SOCIALES	40,624,000.00	40,835,000.00	4,204,715.00												4,204,715.00	36,630,285.00	10.30
22 PENSIONES Y OTRAS PRESTACIONES SOCIALES	6,109,457.00	6,165,757.00	704,838.00												704,838.00	5,460,919.00	11.43
23 BIENES Y SERVICIOS	2,519,038.00	2,519,038.00	160,000.00												160,000.00	2,359,038.00	6.35
24 DONACIONES Y TRANSFERENCIAS																	
25 OTROS GASTOS																	
GASTOS DE CAPITAL	20,000.00	20,000.00														20,000.00	
25 OTROS GASTOS																	
26 ADQUISICION DE ACTIVOS NO FINANCIEROS	20,000.00	20,000.00															
27 ADQUISICION DE ACTIVOS FINANCIEROS																	
304 EDUCACION CAJATAMBO	7,814,500.00	7,836,900.00	646,533.00												646,533.00	7,190,367.00	8.25
GASTOS CORRIENTES	7,794,500.00	7,816,900.00	646,533.00												646,533.00	7,170,367.00	8.27
21 PERSONAL Y OBLIGACIONES SOCIALES	6,126,423.00	6,146,323.00	540,882.00												540,882.00	5,605,441.00	8.80
22 PENSIONES Y OTRAS PRESTACIONES SOCIALES	321,572.00	324,072.00	30,607.00												30,607.00	293,465.00	9.44
23 BIENES Y SERVICIOS	1,346,505.00	1,344,713.00	75,044.00												75,044.00	1,269,669.00	5.58
24 DONACIONES Y TRANSFERENCIAS																	
25 OTROS GASTOS		1,792.00														1,792.00	
GASTOS DE CAPITAL	20,000.00	20,000.00														20,000.00	
25 OTROS GASTOS																	
26 ADQUISICION DE ACTIVOS NO FINANCIEROS	20,000.00	20,000.00															
27 ADQUISICION DE ACTIVOS FINANCIEROS																	
305 EDUCACION CANTA	8,850,980.00	8,885,980.00	796,960.00												796,960.00	8,089,020.00	8.97
GASTOS CORRIENTES	8,830,980.00	8,865,980.00	796,960.00												796,960.00	8,069,020.00	8.99
21 PERSONAL Y OBLIGACIONES SOCIALES	6,942,631.00	6,972,131.00	650,622.00												650,622.00	6,321,509.00	9.33
22 PENSIONES Y OTRAS PRESTACIONES SOCIALES	601,874.00	607,374.00	66,338.00												66,338.00	541,036.00	10.92
23 BIENES Y SERVICIOS	1,286,475.00	1,286,475.00	80,000.00												80,000.00	1,206,475.00	6.22
24 DONACIONES Y TRANSFERENCIAS																	
25 OTROS GASTOS																	
GASTOS DE CAPITAL	20,000.00	20,000.00														20,000.00	
25 OTROS GASTOS																	
26 ADQUISICION DE ACTIVOS NO FINANCIEROS	20,000.00	20,000.00															
27 ADQUISICION DE ACTIVOS FINANCIEROS																	

Elaborado por:
GRL - GRPPAT - OPRE

Tec. Cont. Victor Raul Valencia Alva.



Vistos

SECTORISTA

Ing. Cesar A. Alvarez Castillo.



Vistos

SECTORISTA

Econ. Giovanna T. Lázarte Acuña.



Vistos

SECTORISTA

C.P.C. Cesar Almagorta Vargas.



Encargado de Oficina de Presupuesto

Econ. José G. Ramirez Durand.



Aprobado por:

Gerente Regional de Planeamiento, Presupuesto y
Asesoramiento Territorial
Econ. Luis Acuña Ramos.

**PRESUPUESTO INSTITUCIONAL DE APERTURA, PRESUPUESTO INSTITUCIONAL MODIFICADO Y EJECUCION DEL GASTO
POR UNIDAD EJECUTORA DEL PLIEGO : 463 GOBIERNO REGIONAL DE LIMA
POR TODA FUENTE DE FINANCIAMIENTO - AL 31 DE ENERO DEL 2010**

(En Nuevos Soles)

REPORTE SIAF AL 15-02-2010

UNIDAD EJECUTORA / CATEGORIA GASTO / G.G.G.	PIA	PIM	EJECUCION PRESUPUESTAL												SALDO	%	
			ENERO	FEBRERO	MARZO	ABRIL	MAYO	JUNIO	JULIO	AGOSTO	SEPTIEMBRE	OCTUBRE	NOVIEMBRE	DICIEMBRE			TOTAL
306 EDUCACION YAUYOS	18,781,482.00	18,851,382.00	1,704,447.00												1,704,447.00	17,146,935.00	9.04
GASTOS CORRIENTES	18,781,482.00	18,831,382.00	1,704,447.00												1,704,447.00	17,126,935.00	9.05
21 PERSONAL Y OBLIGACIONES SOCIALES	16,038,860.00	16,103,360.00	1,524,740.00												1,524,740.00	14,578,620.00	9.47
22 PENSIONES Y OTRAS PRESTACIONES SOCIALES	570,992.00	576,392.00	62,588.00												62,588.00	513,804.00	10.86
23 BIENES Y SERVICIOS	2,151,630.00	2,151,630.00	117,119.00												117,119.00	2,034,511.00	5.44
24 DONACIONES Y TRANSFERENCIAS																	
25 OTROS GASTOS																	
GASTOS DE CAPITAL	20,000.00	20,000.00														20,000.00	
25 OTROS GASTOS																	
26 ADQUISICION DE ACTIVOS NO FINANCIEROS	20,000.00	20,000.00															
27 ADQUISICION DE ACTIVOS FINANCIEROS																	
307 EDUCACION OYON	11,853,773.00	11,889,073.00	1,054,176.00												1,054,176.00	10,834,897.00	8.87
GASTOS CORRIENTES	11,833,773.00	11,869,073.00	1,054,176.00												1,054,176.00	10,814,897.00	8.88
21 PERSONAL Y OBLIGACIONES SOCIALES	9,750,000.00	9,783,200.00	914,396.00												914,396.00	8,868,804.00	9.35
22 PENSIONES Y OTRAS PRESTACIONES SOCIALES	227,951.00	230,051.00	25,787.00												25,787.00	204,264.00	11.21
23 BIENES Y SERVICIOS	1,855,822.00	1,855,822.00	113,993.00												113,993.00	1,741,829.00	6.14
24 DONACIONES Y TRANSFERENCIAS																	
25 OTROS GASTOS																	
GASTOS DE CAPITAL	20,000.00	20,000.00														20,000.00	
25 OTROS GASTOS																	
26 ADQUISICION DE ACTIVOS NO FINANCIEROS	20,000.00	20,000.00															
27 ADQUISICION DE ACTIVOS FINANCIEROS																	
308 EDUCACION HUARACHIRI	27,342,018.00	27,459,618.00	2,543,359.00												2,543,359.00	24,916,259.00	9.26
GASTOS CORRIENTES	27,322,018.00	27,439,618.00	2,543,359.00												2,543,359.00	24,896,259.00	9.27
21 PERSONAL Y OBLIGACIONES SOCIALES	23,191,813.00	23,286,893.00	2,264,937.00												2,264,937.00	21,021,956.00	9.73
22 PENSIONES Y OTRAS PRESTACIONES SOCIALES	1,245,252.00	1,256,852.00	134,526.00												134,526.00	1,122,326.00	10.70
23 BIENES Y SERVICIOS	2,884,953.00	2,895,873.00	143,896.00												143,896.00	2,751,977.00	4.97
24 DONACIONES Y TRANSFERENCIAS																	
25 OTROS GASTOS																	
GASTOS DE CAPITAL	20,000.00	20,000.00														20,000.00	
25 OTROS GASTOS																	
26 ADQUISICION DE ACTIVOS NO FINANCIEROS	20,000.00	20,000.00															
27 ADQUISICION DE ACTIVOS FINANCIEROS																	



Elaborado por:

GRL - GRPPAT - OPRE

Fco. Cont. Victor Raul Valercia Alva.



Vistos

SECTORISTA

Ing. Cesar A. Alvarez Castillo.



Vistos

SECTORISTA

Econ. Giovanna I. Lazarte Acaña.



Vistos

SECTORISTA

C.P.C. Cesar Almiñagorta Vargas.



Encargado de la Oficina de Presupuesto

Econ. Jose G. Ramirez Durand.



Aprobado por:

Gerente Regional de Planeamiento, Presupuesto y
Acondicionamiento Territorial
Econ. Luis Acuña Ramos.

**PRESUPUESTO INSTITUCIONAL DE APERTURA, PRESUPUESTO INSTITUCIONAL MODIFICADO Y EJECUCION DEL GASTO
POR UNIDAD EJECUTORA DEL PLIEGO : 463 GOBIERNO REGIONAL DE LIMA
POR TODA FUENTE DE FINANCIAMIENTO - AL 31 DE ENERO DEL 2010**

(En Nuevos Soles)

REPORTE SIAF AL 15-02-2010

UNIDAD EJECUTORA / CATEGORIA GASTO / G.G.G.	PIA	PIM	EJECUCION PRESUPUESTAL												TOTAL	SALDO	%
			ENERO	FEBRERO	MARZO	ABRIL	MAYO	JUNIO	JULIO	AGOSTO	SEPTIEMBRE	OCTUBRE	NOVIEMBRE	DICIEMBRE			
309 EDUCACION BARRANCA	40,971,231.00	41,181,931.00	3,949,664.00												3,949,664.00	37,232,267.00	9.59
GASTOS CORRIENTES	40,951,231.00	41,161,931.00	3,949,664.00												3,949,664.00	37,212,267.00	9.60
21 PERSONAL Y OBLIGACIONES SOCIALES	32,628,896.00	32,791,596.00	3,177,600.00												3,177,600.00	29,613,996.00	9.69
22 PENSIONES Y OTRAS PRESTACIONES SOCIALES	5,206,667.00	5,254,667.00	582,064.00												582,064.00	4,672,603.00	11.08
23 BIENES Y SERVICIOS	3,115,668.00	3,115,668.00	190,000.00												190,000.00	2,925,668.00	6.10
24 DONACIONES Y TRANSFERENCIAS																	
25 OTROS GASTOS																	
GASTOS DE CAPITAL	20,000.00	20,000.00														20,000.00	
25 OTROS GASTOS																	
26 ADQUISICION DE ACTIVOS NO FINANCIEROS	20,000.00	20,000.00														20,000.00	
27 ADQUISICION DE ACTIVOS FINANCIEROS																	
400 DIRECCION DE SALUD III LIMA NORTE	24,373,103.00	24,407,803.00	2,087,111.00												2,087,111.00	22,320,692.00	8.55
GASTOS CORRIENTES	24,245,603.00	24,280,303.00	2,087,111.00												2,087,111.00	22,193,192.00	8.60
21 PERSONAL Y OBLIGACIONES SOCIALES	12,758,874.00	12,791,274.00	1,148,154.00												1,148,154.00	11,643,120.00	8.98
22 PENSIONES Y OTRAS PRESTACIONES SOCIALES	353,605.00	355,905.00	32,553.00												32,553.00	323,352.00	9.15
23 BIENES Y SERVICIOS	11,107,124.00	11,083,292.00	882,572.00												882,572.00	10,200,720.00	7.96
24 DONACIONES Y TRANSFERENCIAS																	
25 OTROS GASTOS	26,000.00	49,832.00	23,832.00												23,832.00	26,000.00	47.82
GASTOS DE CAPITAL	127,500.00	127,500.00														127,500.00	
25 OTROS GASTOS																	
26 ADQUISICION DE ACTIVOS NO FINANCIEROS	127,500.00	127,500.00														127,500.00	
27 ADQUISICION DE ACTIVOS FINANCIEROS																	
401 HOSPITAL HUACHO-HUALURA-OYON y SBS	36,176,977.00	36,255,077.00	2,843,642.00												2,843,642.00	33,411,435.00	7.84
GASTOS CORRIENTES	35,099,477.00	35,177,577.00	2,843,642.00												2,843,642.00	32,333,935.00	8.08
21 PERSONAL Y OBLIGACIONES SOCIALES	20,646,661.00	20,699,761.00	1,813,157.00												1,813,157.00	18,886,604.00	8.76
22 PENSIONES Y OTRAS PRESTACIONES SOCIALES	2,899,257.00	2,924,257.00	321,743.00												321,743.00	2,602,514.00	11.00
23 BIENES Y SERVICIOS	11,553,559.00	11,553,559.00	708,742.00												708,742.00	10,844,817.00	6.13
24 DONACIONES Y TRANSFERENCIAS																	
25 OTROS GASTOS																	
GASTOS DE CAPITAL	1,077,500.00	1,077,500.00														1,077,500.00	
25 OTROS GASTOS																	
26 ADQUISICION DE ACTIVOS NO FINANCIEROS	1,077,500.00	1,077,500.00														1,077,500.00	
27 ADQUISICION DE ACTIVOS FINANCIEROS																	



Elaborado por:

GRL - GRPPAT - OPRE

Tec. Cont. Victor Raul Valencia Alva.



Vistos

SECTORISTA

Ing. Cesar A. Alvarez Castillo.



Vistos

SECTORISTA

Econ. Giovanna I. Lazarte Acuña.



Vistos

SECTORISTA

C.P.C. Cesar Alminagorta Vargas.



Encargado de la Oficina de Presupuesto

Econ. José G. Ramirez Durand.



Aprobado por:

Director Regional de Planeamiento, Presupuesto y
Asesoramiento Territorial
Econ. Luis Acuña Ramos.

**PRESUPUESTO INSTITUCIONAL DE APERTURA, PRESUPUESTO INSTITUCIONAL MODIFICADO Y EJECUCION DEL GASTO
POR UNIDAD EJECUTORA DEL PLIEGO : 463 GOBIERNO REGIONAL DE LIMA
POR TODA FUENTE DE FINANCIAMIENTO - AL 31 DE ENERO DEL 2010**

(En Nuevos Soles)

REPORTE SIAF AL 15-02-2010

UNIDAD EJECUTORA / CATEGORIA GASTO / G.G.G.	PIA	PIM	EJECUCION PRESUPUESTAL												TOTAL	SALDO	%
			ENERO	FEBRERO	MARZO	ABRIL	MAYO	JUNIO	JULIO	AGOSTO	SEPTIEMBRE	OCTUBRE	NOVIEMBRE	DICIEMBRE			
402 SBS CAÑETE-YAUYOS	14,360,194.00	14,383,894.00	1,128,891.00												1,128,891.00	13,255,003.00	7.85
GASTOS CORRIENTES	14,235,394.00	14,259,094.00	1,128,891.00												1,128,891.00	13,130,203.00	7.92
21 PERSONAL Y OBLIGACIONES SOCIALES	9,045,603.00	9,069,003.00	791,531.00												791,531.00	8,277,472.00	8.73
22 PENSIONES Y OTRAS PRESTACIONES SOCIALES	36,026.00	36,326.00	3,461.00												3,461.00	32,865.00	9.53
23 BIENES Y SERVICIOS	5,153,765.00	5,153,765.00	333,899.00												333,899.00	4,819,866.00	6.48
24 DONACIONES Y TRANSFERENCIAS																	
25 OTROS GASTOS																	
GASTOS DE CAPITAL	124,800.00	124,800.00														124,800.00	
25 OTROS GASTOS																	
26 ADQUISICION DE ACTIVOS NO FINANCIEROS	124,800.00	124,800.00														124,800.00	
27 ADQUISICION DE ACTIVOS FINANCIEROS																	
403 HOSPITAL DE APOYO REZOLA	15,050,690.00	15,078,290.00	1,112,385.00												1,112,385.00	13,965,905.00	7.38
GASTOS CORRIENTES	14,673,190.00	15,051,490.00	1,112,385.00												1,112,385.00	13,939,105.00	7.39
21 PERSONAL Y OBLIGACIONES SOCIALES	8,397,891.00	8,420,491.00	737,258.00												737,258.00	7,683,233.00	8.76
22 PENSIONES Y OTRAS PRESTACIONES SOCIALES	560,122.00	565,122.00	61,241.00												61,241.00	503,881.00	10.84
23 BIENES Y SERVICIOS	5,715,177.00	6,065,877.00	313,886.00												313,886.00	5,751,991.00	5.17
24 DONACIONES Y TRANSFERENCIAS																	
25 OTROS GASTOS																	
GASTOS DE CAPITAL	377,500.00	26,800.00														26,800.00	
25 OTROS GASTOS																	
26 ADQUISICION DE ACTIVOS NO FINANCIEROS	377,500.00	26,800.00														26,800.00	
27 ADQUISICION DE ACTIVOS FINANCIEROS																	
404 HOSPITAL BARRANCA-CAJATAMBO y SBS	23,580,939.00	23,612,739.00	1,585,590.00												1,585,590.00	22,027,149.00	6.71
GASTOS CORRIENTES	22,801,439.00	22,833,239.00	1,585,590.00												1,585,590.00	21,247,649.00	6.94
21 PERSONAL Y OBLIGACIONES SOCIALES	10,671,099.00	10,698,999.00	924,253.00												924,253.00	9,774,746.00	8.64
22 PENSIONES Y OTRAS PRESTACIONES SOCIALES	448,673.00	452,573.00	48,459.00												48,459.00	404,114.00	10.71
23 BIENES Y SERVICIOS	11,681,667.00	11,681,667.00	612,878.00												612,878.00	11,068,789.00	5.25
24 DONACIONES Y TRANSFERENCIAS																	
25 OTROS GASTOS																	
GASTOS DE CAPITAL	779,500.00	779,500.00														779,500.00	
25 OTROS GASTOS																	
26 ADQUISICION DE ACTIVOS NO FINANCIEROS	779,500.00	779,500.00														779,500.00	
27 ADQUISICION DE ACTIVOS FINANCIEROS																	



Elaborado por:

GRL - GRPPAT - OPRE

Tec. Cont. Victor Raul Valencia Alva.



Vistos

SECTORISTA

Ing. Cesar A. Alvarez Castillo.



Vistos

SECTORISTA

Econ. Giovanna I. Lazarte Acuña.



Vistos

SECTORISTA

C.P.C. Cesar Almagorá Vargas.



Vistos

Encargado de la Oficina de Presupuesto
Econ. Jose G. Ramirez Durand.

Aprobado por:

Gerente Regional de Planeamiento, Presupuesto y
Acreditamiento Territorial
Econ. Luis Avila Ramos.

**PRESUPUESTO INSTITUCIONAL DE APERTURA, PRESUPUESTO INSTITUCIONAL MODIFICADO Y EJECUCION DEL GASTO
POR UNIDAD EJECUTORA DEL PLIEGO : 463 GOBIERNO REGIONAL DE LIMA
POR TODA FUENTE DE FINANCIAMIENTO - AL 31 DE ENERO DEL 2010
(En Nuevos Soles)**



REPORTE SIAF AL 15-02-2010

UNIDAD EJECUTORA / CATEGORIA GASTO / G.G.G.	PIA	PIM	EJECUCION PRESUPUESTAL												SALDO	%	
			ENERO	FEBRERO	MARZO	ABRIL	MAYO	JUNIO	JULIO	AGOSTO	SETIEMBRE	OCTUBRE	NOVIEMBRE	DICIEMBRE			TOTAL
405 HOSPITAL CHANCAY y SBS	17,255,395.00	17,275,195.00	1,422,756.00												1,422,756.00	15,852,439.00	8.24
GASTOS CORRIENTES	16,177,895.00	16,197,695.00	1,422,756.00												1,422,756.00	14,774,939.00	8.78
21 PERSONAL Y OBLIGACIONES SOCIALES	7,799,877.00	7,817,577.00	651,443.00												651,443.00	7,166,134.00	8.33
22 PENSIONES Y OTRAS PRESTACIONES SOCIALES	340,375.00	342,475.00	33,732.00												33,732.00	308,743.00	9.85
23 BIENES Y SERVICIOS	8,037,643.00	8,037,643.00	737,581.00												737,581.00	7,300,062.00	9.18
24 DONACIONES Y TRANSFERENCIAS																	
25 OTROS GASTOS																	
GASTOS DE CAPITAL	1,077,500.00	1,077,500.00														1,077,500.00	
25 OTROS GASTOS																	
26 ADQUISICION DE ACTIVOS NO FINANCIEROS	1,077,500.00	1,077,500.00														1,077,500.00	
27 ADQUISICION DE ACTIVOS FINANCIEROS																	
406 SBS CHILCA-MALA	8,887,637.00	8,901,237.00	750,324.00												750,324.00	8,150,913.00	8.43
GASTOS CORRIENTES	8,810,137.00	8,823,737.00	750,324.00												750,324.00	8,073,413.00	8.50
21 PERSONAL Y OBLIGACIONES SOCIALES	5,071,725.00	5,085,325.00	434,903.00												434,903.00	4,650,422.00	8.55
22 PENSIONES Y OTRAS PRESTACIONES SOCIALES	13,500.00	1,600.00														1,600.00	
23 BIENES Y SERVICIOS	3,724,912.00	3,736,812.00	315,421.00												315,421.00	3,421,391.00	8.44
24 DONACIONES Y TRANSFERENCIAS																	
25 OTROS GASTOS																	
GASTOS DE CAPITAL	77,500.00	77,500.00														77,500.00	
25 OTROS GASTOS																	
26 ADQUISICION DE ACTIVOS NO FINANCIEROS	77,500.00	77,500.00														77,500.00	
27 ADQUISICION DE ACTIVOS FINANCIEROS																	
407 HOSPITAL HUARAL y SBS	17,823,786.00	17,847,086.00	1,518,697.00												1,518,697.00	16,328,389.00	8.51
GASTOS CORRIENTES	17,146,286.00	17,169,586.00	1,518,547.00												1,518,547.00	15,651,039.00	8.84
21 PERSONAL Y OBLIGACIONES SOCIALES	8,397,469.00	8,417,869.00	765,838.00												765,838.00	7,652,031.00	9.10
22 PENSIONES Y OTRAS PRESTACIONES SOCIALES	298,249.00	301,149.00	34,007.00												34,007.00	267,142.00	11.29
23 BIENES Y SERVICIOS	8,450,568.00	8,450,568.00	718,702.00												718,702.00	7,731,866.00	8.50
24 DONACIONES Y TRANSFERENCIAS																	
25 OTROS GASTOS																	
GASTOS DE CAPITAL	677,500.00	677,500.00	150.00												150.00	677,350.00	0.02
25 OTROS GASTOS																	
26 ADQUISICION DE ACTIVOS NO FINANCIEROS	677,500.00	677,500.00	150.00												150.00	677,350.00	0.02
27 ADQUISICION DE ACTIVOS FINANCIEROS																	
TOTAL PLIEGO	593,439,279.00	637,487,534.00	42,572,521.00												42,572,521.00	594,915,013.00	6.68

Aprobado por:
GRL - GRPPAT - OPRE
Ing. Cont. Victor Raul Valencia Alva.

Sectorista
Ing. Cesar A. Alvites Castillo.

Sectorista
Econ. Giovanna I. Lazarie Acuña.

Sectorista
C.P.C. Cesar Almiragorta Vargas.

Encargado de la Oficina de Presupuesto
Econ. José G. Ramirez Durand.

Aprobado por:
Gerente Regional de Planeamiento, Presupuesto y Acondicionamiento Territorial
Econ. Luis Auallar Ramos.




Gobierno Regional de Lima

**PRESUPUESTO INSTITUCIONAL DE APERTURA, PRESUPUESTO INSTITUCIONAL MODIFICADO Y EJECUCIÓN MENSUAL DEL GASTO
PLIEGO : 463 GOBIERNO REGIONAL DE LIMA
ACUMULADO POR TODA FUENTE DE FINANCIAMIENTO - AL 31 DE ENERO DEL 2010**

RESUMEN
(en nuevos soles)

REPORTE SIAF AL 15-02-2010

SECTOR	PIA	PIM	EJECUCION PRESUPUESTAL												SALDO	%	
			ENERO	FEBRERO	MARZO	ABRIL	MAYO	JUNIO	JULIO	AGOSTO	SETEMBRE	OCTUBRE	NOVIEMBRE	DICIEMBRE			TOTAL
REGION LIMA	119,078,981.00	161,442,736.00	1,626,017.00												1,626,017.00	159,816,719.00	1.01
LIMA SUR	11,423,302.00	11,423,302.00														11,423,302.00	
AGRICULTURA	7,878,550.00	7,890,650.00	516,920.00												516,920.00	7,373,730.00	6.55
EDUCACION	297,549,725.00	298,969,525.00	27,980,188.00												27,980,188.00	270,989,337.00	9.36
SALUD	157,508,721.00	157,761,321.00	12,449,396.00												12,449,396.00	145,311,925.00	7.89
TOTAL	583,439,279.00	637,487,534.00	42,572,521.00												42,572,521.00	594,915,013.00	6.68



Elaborado por:
GRL - GRPPAT - OPRE

Tec. Conl. Victor Raul Valencia Alva.



Vistos
SECTORISTA

Ing. Cesar A. Alviras Castillo.



Vistos
SECTORISTA

Econ. Giovanna T. Lazarte Acuña.



Vistos
SECTORISTA

C.P.C. Cesar Alminagoria Vargas.



Encargado de la Oficina de Presupuesto
Econ. Juan B. Ramirez Durand.



Aprobado por:
Dirección Regional de Planeamiento, Presupuesto y
Acondicionamiento Territorial
Econ. Luis Avullar Ramos.