

PRESUPUESTO INSTITUCIONAL DE APERTURA, PRESUPUESTO INSTITUCIONAL MODIFICADO Y EJECUCION DEL GASTO



Gobierno Regional de Lima

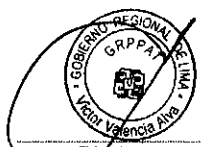
PLIEGO : 463 GOBIERNO REGIONAL DE LIMA
ACUMULADO POR TODA FUENTE DE FINANCIAMIENTO - AL 28 DE FEBRERO DEL 2010

CONSOLIDADO
 (en nuevos soles)

REPORTE SIAF AL 16-03-2010


POR TODA FUENTE DE FINANCIAMIENTO

RB GENERICA	PIA	PIM	EJECUCION PRESUPUESTAL												TOTAL	SALDO	%	
			ENERO	FEBRERO	MARZO	ABRIL	MAYO	JUNIO	JULIO	AGOSTO	SETIEMBRE	OCTUBRE	NOVIEMBRE	DICIEMBRE				
Gastos Corrientes	485,283,796.00	491,894,325.00	42,239,431.00	37,596,854.00												79,836,285.00	412,058,040.00	16.23
2.1 Personal y Obligaciones Sociales	327,397,449.00	331,671,277.00	31,155,364.00	26,007,387.00												57,162,751.00	274,508,526.00	17.23
2.2 Pensiones y Otras Prestaciones Sociales	38,512,333.00	39,314,553.00	4,288,126.00	2,910,926.00												7,199,052.00	32,115,501.00	18.31
2.3 Bienes y Servicios	119,258,014.00	120,552,270.00	6,772,109.00	8,633,044.00												15,405,153.00	105,147,117.00	12.78
2.4 Donaciones y Transferencias																		
2.5 Otros Gastos	116,000.00	356,225.00	23,832.00	45,497.00												69,329.00	286,896.00	19.48
Gastos de Capital	108,155,483.00	181,466,642.00	333,090.00	7,602,859.00												7,935,949.00	173,530,693.00	4.37
2.4 Donaciones y Transferencias	3,300,014.00	3,300,014.00															3,300,014.00	
2.5 Otros Gastos																		
2.6 Adquisición de Activo no Financiero	104,855,469.00	178,166,628.00	333,090.00	7,602,859.00												7,935,949.00	170,230,679.00	4.45
2.7 Adquisición de Activos Financieros																		
TOTAL GENERAL	593,439,279.00	673,360,967.00	42,572,521.00	45,199,713.00												87,772,234.00	585,588,733.00	13.03



Elaborado por:
 GRPPAT - OPRE

Jec. Com. Victor Raul Valencia Alva.



Vistos
 SECTURISTA

Sr. Gustavo Manrique Prada.



Vistos
 SECTURISTA

Econ. Giovanna T. Lázare Acuña.



Vistos
 SECTURISTA

C.P.C. Cesar Altimagorda Vargas.



Revisado por:

Encargado de la Oficina de Presupuesto
 Econ. Jose G. Ramirez Durand.



Aprobado por:

Gerente Regional de Planeamiento, Presupuesto y
 Económico-Territorial
 Econ. Luis Aguilar Ramos.



Gobierno Regional de Lima

PRESUPUESTO INSTITUCIONAL DE APERTURA, PRESUPUESTO INSTITUCIONAL MODIFICADO Y EJECUCION DEL GASTO

PLIEGO : 463 GOBIERNO REGIONAL DE LIMA
 DETALLADO POR FUENTE DE FINANCIAMIENTO - AL 28 DE FEBRERO DEL 2010
 (en nuevos soles)

FTE. FTO. 1. RECURSOS ORDINARIOS
 RUBRO 00. RECURSOS ORDINARIOS

REPORTE SIAF AL 16-03-2010

RB GENERICA	PIA	PIM	EJECUCION PRESUPUESTAL												TOTAL	SALDO	%	
			ENERO	FEBRERO	MARZO	ABRIL	MAYO	JUNIO	JULIO	AGOSTO	SEPTIEMBRE	OCTUBRE	NOVIEMBRE	DICIEMBRE				
Gastos Corrientes	458,076,560.00	462,716,497.00	41,301,709.00	35,675,959.00												76,977,668.00	385,738,828.00	16.64
2.1 Personal y Obligaciones Sociales	326,642,302.00	330,873,630.00	31,144,364.00	25,925,782.00												57,070,146.00	273,803,484.00	17.25
2.2 Pensiones y Otras Prestaciones Sociales	38,512,333.00	39,314,553.00	4,288,126.00	2,910,926.00												7,199,052.00	32,115,501.00	18.31
2.3 Bienes y Servicios	82,805,925.00	92,283,527.00	5,845,387.00	6,813,086.00												12,658,473.00	79,625,054.00	13.72
2.4 Donaciones y Transferencias																		
2.5 Otros Gastos	116,000.00	244,787.00	23,832.00	26,165.00												49,997.00	164,790.00	20.42
Gastos de Capital	79,041,072.00	105,126,208.00	234,736.00	1,876,766.00												2,111,502.00	103,014,706.00	2.01
2.4 Donaciones y Transferencias																		
2.5 Otros Gastos																		
2.6 Adquisición de Activo no financiero	79,041,072.00	105,126,208.00	234,736.00	1,876,766.00												2,111,502.00	103,014,706.00	2.01
2.7 Adquisición de Activos Financieros																		
TOTAL 1.00 RO	537,117,632.00	567,842,705.00	41,536,445.00	37,552,725.00												79,089,170.00	488,753,535.00	13.93

FTE. FTO. 2. RECURSOS DIRECTAMENTE RECAUDADO
 RUBRO 09. RECURSOS DIRECTAMENTE RECAUDADO

Gastos Corrientes	22,537,268.00	22,816,468.00	989,743.00	1,529,516.00												2,439,259.00	20,377,209.00	10.89
2.1 Personal y Obligaciones Sociales	755,147.00	755,147.00	11,000.00	81,605.00												92,605.00	662,542.00	12.26
2.2 Pensiones y Otras Prestaciones Sociales																		
2.3 Bienes y Servicios	21,782,121.00	21,958,883.00	898,743.00	1,432,579.00												2,331,322.00	19,627,561.00	10.62
2.4 Donaciones y Transferencias																		
2.5 Otros Gastos		102,438.00		15,332.00												15,332.00	87,106.00	14.97
Gastos de Capital	3,819,300.00	4,284,627.00	98,354.00	378,303.00												476,657.00	3,807,970.00	11.12
2.4 Donaciones y Transferencias																		
2.5 Otros Gastos																		
2.6 Adquisición de Activo no financiero	3,819,300.00	4,284,627.00	98,354.00	378,303.00												476,657.00	3,807,970.00	11.12
2.7 Adquisición de Activos Financieros																		
TOTAL 2.09 RDR	26,356,568.00	27,101,095.00	1,088,097.00	1,907,819.00												2,915,916.00	24,185,179.00	10.76



Elaborado por:

EGL - GRPPAT - OPRE

Econ. Cont. Victor Raúl Valencia Alva.



Vistos

SECTURISTA

Sr. Gustavo Manrique Prada.



Vistos

SECTURISTA

Econ. Giovanna T. Lázare Acuña.



Vistos

SECTURISTA

Econ. C.P.C. Cesar Almirante Varas.



Vistos

SECTURISTA

Encargado de la Oficina de Presupuesto

Econ. Jose G. Ramirez Durand.



Aprobado por:

Secretaría Regional de Planeamiento, Presupuesto y

Acondicionamiento Territorial

Econ. Luis Aguilar Ramos.



PRESUPUESTO INSTITUCIONAL DE APERTURA, PRESUPUESTO INSTITUCIONAL MODIFICADO Y EJECUCION DEL GASTO

**PLIEGO : 463 GOBIERNO REGIONAL DE LIMA
DETALLADO POR FUENTE DE FINANCIAMIENTO - AL 28 DE FEBRERO DEL 2010**

(en nuevos soles)

FTE. FTO. 4. DONACIONES Y TRANSFERENCIAS

RUBRO 13. DONACIONES Y TRANSFERENCIAS

REPORTE SIAF AL 16-03-2010

RB GENERICA	PIA	PIM	EJECUCION PRESUPUESTAL												TOTAL	SALDO	%	
			ENERO	FEBRERO	MARZO	ABRIL	MAYO	JUNIO	JULIO	AGOSTO	SETEMBRE	OCTUBRE	NOVIEMBRE	DICIEMBRE				
Gastos Corrientes		1,658,392.00		370,598.00												370,598.00	1,287,794.00	22.35
2.1 Personal y Obligaciones Sociales		42,500.00															42,500.00	
2.2 Pensiones y Otras Prestaciones Sociales																		
2.3 Bienes y Servicios		1,606,892.00		366,598.00												366,598.00	1,240,294.00	22.81
2.4 Donaciones y Transferencias																		
2.5 Otros Gastos		9,000.00		4,000.00												4,000.00	5,000.00	44.44
Gastos de Capital		2,178,614.00		534,767.00												534,767.00	1,643,847.00	24.55
2.4 Donaciones y Transferencias																		
2.5 Otros Gastos																		
2.6 Adquisición de Activo no Financiero		2,178,614.00		534,767.00												534,767.00	1,643,847.00	24.55
2.7 Adquisición de Activos Financieros																		
TOTAL 4.13 DyT		3,837,006.00		905,365.00												905,365.00	2,931,641.00	23.60

FTE. FTO. 5. RECURSOS DETERMINADOS

RUBRO 18. CANON Y SOBRECANON, REGALIAS, RENTA DE ADUANAS Y PARTICIPACIONES

Gastos Corrientes	4,669,968.00	4,702,968.00	27,979.00	20,781.00												48,760.00	4,654,208.00	1.04	
2.1 Personal y Obligaciones Sociales																			
2.2 Pensiones y Otras Prestaciones Sociales																			
2.3 Bienes y Servicios	4,669,968.00	4,702,968.00	27,979.00	20,781.00													48,760.00	4,654,208.00	1.04
2.4 Donaciones y Transferencias																			
2.5 Otros Gastos																			
Gastos de Capital	25,295,111.00	69,877,193.00		4,813,023.00												4,813,023.00	65,064,170.00	6.89	
2.4 Donaciones y Transferencias	3,300,014.00	3,300,014.00															3,300,014.00		
2.5 Otros Gastos																			
2.6 Adquisición de Activo no Financiero	21,995,097.00	66,577,179.00		4,813,023.00												4,813,023.00	61,764,156.00	7.23	
2.7 Adquisición de Activos Financieros																			
TOTAL 5.18 RD	29,965,079.00	74,580,161.00	27,979.00	4,833,804.00												4,861,783.00	69,718,378.00	6.52	

Visto por:
 GRL - GRPPAT - OPRE
 Sr. Coni. Victor Raul Valencia Alva.

Vistos
 SECTORISTA
 Sr. Gustavo Manrique Prada.

Vistos
 SECTORISTA
 Econ. Giovanna T. Lazarte Acuña.

Vistos
 SECTORISTA
 C.P.C. Cesar Almirante Vargas.

Vistos por:
 Encargado de la Oficina de Presupuesto
 Econ. Josa G. Ramirez Durand.

Aprobado por:
 Gerente Regional de Planeación, Presupuesto y
 Acercamiento Territorial
 Econ. Luis Aguilar Ramos.



Gobierno Regional de Lima

PRESUPUESTO INSTITUCIONAL DE APERTURA, PRESUPUESTO INSTITUCIONAL MODIFICADO Y EJECUCION DEL GASTO

PLIEGO : 463 GOBIERNO REGIONAL DE LIMA - REGION LIMA (SEDE CENTRAL)

ACUMULADO POR TODA FUENTE DE FINANCIAMIENTO - AL 28 DE FEBRERO DEL 2010

CONSOLIDADO
(en nuevos soles)

REPORTE SIAF AL 16-03-2010

POR TODA FUENTE DE FINANCIAMIENTO

RB GENERICA	PIA	PIM	EJECUCION PRESUPUESTAL												TOTAL	SALDO	%	
			ENERO	FEBRERO	MARZO	ABRIL	MAYO	JUNIO	JULIO	AGOSTO	SETIEMBRE	OCTUBRE	NOVIEMBRE	DICIEMBRE				
Gastos Corrientes	28,101,315.00	27,810,699.00	1,293,077.00	1,238,451.00												2,531,528.00	25,279,171.00	9.10
2.1 Personal y Obligaciones Sociales	6,862,832.00	7,632,052.00	496,324.00	443,193.00												939,517.00	6,692,535.00	12.31
2.2 Pensiones y Otras Prestaciones Sociales	15,364.00	43,784.00	1,237.00	837.00												2,074.00	41,710.00	4.74
2.3 Bienes y Servicios	21,133,119.00	20,044,863.00	795,516.00	794,421.00												1,589,937.00	18,454,926.00	7.93
2.4 Donaciones y Transferencias																		
2.5 Otros Gastos	90,000.00	90,000.00															90,000.00	
Gastos de Capital	90,977,666.00	153,315,025.00	332,940.00	7,542,844.00												7,875,784.00	145,439,241.00	5.14
2.4 Donaciones y Transferencias	3,300,014.00	3,300,014.00															3,300,014.00	
2.5 Otros Gastos																		
2.6 Adquisición de Activo no Financiero	87,677,652.00	150,015,011.00	332,940.00	7,542,844.00												7,875,784.00	142,139,227.00	5.25
2.7 Adquisición de Activos Financieros																		
TOTAL GENERAL	119,078,981.00	181,125,724.00	1,626,017.00	8,781,295.00												10,407,312.00	170,718,412.00	5.75



Elaborado por:

GRL - GRPPAT - OPRE

Econ. Cont. Victor Raul Valencia Alva.



Vistos

SECTORISTA

Sr. Gustavo Manrique Prada.



Vistos

SECTORISTA

Econ. Giovanna T. Lazarte Acuña.



Vistos

SECTORISTA

C.P.C. Cesar Almagueria Vargas.



Vistos

Encargado de la Oficina de Presupuesto

Econ. Jose G. Ramirez Durand.



Aprobado por:

Gerente Regional de Planeamiento, Presupuesto y
Acondicionamiento Territorial

Econ. Luis Aguilar Ramos.



Gobierno Regional de Lima

PRESUPUESTO INSTITUCIONAL DE APERTURA, PRESUPUESTO INSTITUCIONAL MODIFICADO Y EJECUCION DEL GASTO

PLIEGO : 463 GOBIERNO REGIONAL DE LIMA - REGION LIMA (SEDE CENTRAL)

DETALLADO POR FUENTE DE FINANCIAMIENTO - AL 28 DE FEBRERO DEL 2010

(en nuevos soles)

FTE. FTO. 1. RECURSOS ORDINARIOS
RUBRO 00. RECURSOS ORDINARIOS

REPORTE SIAF AL 16-03-2010

RB GENERICA	PIA	PIM	EJECUCION PRESUPUESTAL												TOTAL	SALDO	%	
			ENERO	FEBRERO	MARZO	ABRIL	MAYO	JUNIO	JULIO	AGOSTO	SEPTIEMBRE	OCTUBRE	NOVIEMBRE	DICIEMBRE				
Gastos Corrientes	23,131,347.00	22,851,731.00	1,265,098.00	1,217,670.00												2,482,768.00	20,368,963.00	10.86
2.1 Personal y Obligaciones Sociales	6,862,832.00	7,632,052.00	496,324.00	443,193.00												939,517.00	6,692,535.00	12.31
2.2 Pensiones y Otras Prestaciones Sociales	15,364.00	43,784.00	1,237.00	837.00												2,074.00	41,710.00	4.74
2.3 Bienes y Servicios	16,163,151.00	15,085,895.00	767,537.00	773,640.00												1,541,177.00	13,544,718.00	10.22
2.4 Donaciones y Transferencias																		
2.5 Otros Gastos	90,000.00	90,000.00															90,000.00	
Gastos de Capital	70,570,355.00	85,434,191.00	234,736.00	1,816,751.00												2,051,487.00	83,382,704.00	2.40
2.4 Donaciones y Transferencias																		
2.5 Otros Gastos																		
2.6 Adquisición de Activo no Financiero	70,570,355.00	85,434,191.00	234,736.00	1,816,751.00												2,051,487.00	83,382,704.00	2.40
2.7 Adquisición de Activos Financieros																		
TOTAL GENERAL	93,701,702.00	108,285,922.00	1,499,834.00	3,034,421.00												4,534,255.00	103,751,667.00	4.19

FTE. FTO. 2. RECURSOS DIRECTAMENTE RECAUDADO
RUBRO 09. RECURSOS DIRECTAMENTE RECAUDADO

Gastos Corrientes	300,000.00	300,000.00																300,000.00	
2.1 Personal y Obligaciones Sociales																			
2.2 Pensiones y Otras Prestaciones Sociales																			
2.3 Bienes y Servicios	300,000.00	300,000.00																300,000.00	
2.4 Donaciones y Transferencias																			
2.5 Otros Gastos																			
Gastos de Capital		744,527.00	98,204.00	378,303.00												476,507.00	268,020.00	64.00	
2.4 Donaciones y Transferencias																			
2.5 Otros Gastos																			
2.6 Adquisición de Activo no Financiero		744,527.00	98,204.00	378,303.00												476,507.00	268,020.00	64.00	
2.7 Adquisición de Activos Financieros																			
TOTAL GENERAL	300,000.00	1,044,527.00	98,204.00	378,303.00												476,507.00	568,020.00	45.62	



Elaborado por:

DR. - GRPPAT - OPRE

Econ. Cont. Victor Raul Valencia Alva.



Vistos

SECTORISTA


Sr. Gustavo Manrique Prada.



Vistos

SECTORISTA

Econ. Giovanna T. Lazarte Acuña.



Vistos

SECTORISTA


C.P.C. Cesar Almansoor Vargas.



Vistos

Encargado de la Oficina de Presupuesto

Econ. Jose G. Ramirez Durand.



Aprobado por:

Gerente Regional de Planeamiento, Presupuesto y
Asesoramiento Territorial
Econ. Luis Aguilar Ramos.



Gobierno Regional de Lima

PRESUPUESTO INSTITUCIONAL DE APERTURA, PRESUPUESTO INSTITUCIONAL MODIFICADO Y EJECUCION DEL GASTO

PLIEGO : 463 GOBIERNO REGIONAL DE LIMA - REGION LIMA (SEDE CENTRAL)

DETALLADO POR FUENTE DE FINANCIAMIENTO - AL 28 DE FEBRERO DEL 2010

(en nuevos soles)

FTE. FTO. 4. DONACIONES Y TRANSFERENCIAS

RUBRO 13. DONACIONES Y TRANSFERENCIAS

REPORTE SIAF AL: 16-03-2010

RB GENERAL	PIA	PIM	EJECUCION PRESUPUESTAL												TOTAL	SALDO	%	
			ENERO	FEBRERO	MARZO	ABRIL	MAYO	JUNIO	JULIO	AGOSTO	SEPTIEMBRE	OCTUBRE	NOVIEMBRE	DICIEMBRE				
Gastos Corrientes																		
2.1 Personal y Obligaciones Sociales																		
2.2 Pensiones y Otras Prestaciones Sociales																		
2.3 Bienes y Servicios																		
2.4 Donaciones y Transferencias																		
2.5 Otros Gastos																		
Gastos de Capital		2,146,914.00		534,767.00												534,767.00	1,612,147.00	24.91
2.4 Donaciones y Transferencias																		
2.5 Otros Gastos																		
2.6 Adquisición de Activo no Financiero		2,146,914.00		534,767.00												534,767.00	1,612,147.00	24.91
2.7 Adquisición de Activos Financieros																		
TOTAL GENERAL		2,146,914.00		534,767.00												534,767.00	1,612,147.00	24.91

FTE. FTO. 5. RECURSOS DETERMINADOS

RUBRO 18. CANON Y SOBRECANON, REGALIAS, RENTA DE ADUANAS Y PARTICIPACIONES

Gastos Corrientes	4,669,968.00	4,658,968.00	27,979.00	20,781.00												48,760.00	4,810,208.00	1.05
2.1 Personal y Obligaciones Sociales																		
2.2 Pensiones y Otras Prestaciones Sociales																		
2.3 Bienes y Servicios	4,669,968.00	4,658,968.00	27,979.00	20,781.00												48,760.00	4,810,208.00	1.05
2.4 Donaciones y Transferencias																		
2.5 Otros Gastos																		
Gastos de Capital	20,407,311.00	64,989,393.00		4,813,023.00												4,813,023.00	60,176,370.00	7.41
2.4 Donaciones y Transferencias	3,300,014.00	3,300,014.00															3,300,014.00	
2.5 Otros Gastos																		
2.6 Adquisición de Activo no Financiero	17,107,297.00	61,689,379.00		4,813,023.00												4,813,023.00	56,876,356.00	7.80
2.7 Adquisición de Activos Financieros																		
TOTAL GENERAL	25,077,279.00	69,648,361.00	27,979.00	4,833,804.00												4,861,783.00	64,786,578.00	6.98

Elaborado por:
GRL - GRPPAT - OPRE

Econ. Conf. Victor Raul Valencia Alva.

Vistos
SECTORISTA

Sr. Gustavo Manrique Prada.

Vistos
SECTORISTA

Econ. Giovanna T. Lazarte Acuña.

Vistos
SECTORISTA

C.P.C. Cesar Almirante Vargas.

Vistos
SECTORISTA

Encargado de la Oficina de Presupuesto

Econ. Jose G. Ramirez Durand.

Vistos
SECTORISTA

Encargado de Planeación, Presupuesto y Acordamiento Territorial

Econ. Luis Aguilar Ramos.



Gobierno Regional de Lima

PRESUPUESTO INSTITUCIONAL DE APERTURA, PRESUPUESTO INSTITUCIONAL MODIFICADO Y EJECUCION DEL GASTO

PLIEGO : 463 GOBIERNO REGIONAL DE LIMA - LIMA SUR
 ACUMULADO POR TODA FUENTE DE FINANCIAMIENTO - AL 28 DE FEBRERO DEL 2010
 CONSOLIDADO
 (en nuevos soles)

POR TODA FUENTE DE FINANCIAMIENTO

REPORTE SIAF AL 16-03-2010


RB GENERICA	PIA	PIM	EJECUCION PRESUPUESTAL												SALDO	%		
			ENERO	FEBRERO	MARZO	ABRIL	MAYO	JUNIO	JULIO	AGOSTO	SEPTIEMBRE	OCTUBRE	NOVIEMBRE	DICIEMBRE			TOTAL	
Gastos Corrientes	767,312.00	767,312.00															767,312.00	
2.1 Personal y Obligaciones Sociales	217,312.00	217,312.00															217,312.00	
2.2 Pensiones y Otras Prestaciones Sociales																		
2.3 Bienes y Servicios	550,000.00	550,000.00															550,000.00	
2.4 Donaciones y Transferencias																		
2.5 Otros Gastos																		
Gastos de Capital	10,655,990.00	10,655,990.00															10,655,990.00	
2.4 Donaciones y Transferencias																		
2.5 Otros Gastos																		
2.6 Adquisición de Activo no Financiero	10,655,990.00	10,655,990.00															10,655,990.00	
2.7 Adquisición de Activos Financieros																		
TOTAL GENERAL	11,423,302.00	11,423,302.00															11,423,302.00	



Elaborado por:

GRL - GAPPAT - OPRE

Téc. Com. Victor Raul Valencia Alva.



Vistos

SECTORISTA

Sr. Gustavo Manrique Prada.



Vistos

SECTORISTA

Econ. Giovanna T. Lizarate Acuña.



Vistos

SECTORISTA

Econ. Cesar Almiraporta Vargas.



Aprobado por:

Encargado de la Oficina de Presupuesto

Econ. Jose G. Ramirez Durand.



Aprobado por:

Gerente Regional de Planeamiento, Presupuesto y Acondicionamiento Territorial

Econ. Luis Aguilar Ramos.

PRESUPUESTO INSTITUCIONAL DE APERTURA, PRESUPUESTO INSTITUCIONAL MODIFICADO Y EJECUCION DEL GASTO

PLIEGO : 463 GOBIERNO REGIONAL DE LIMA - LIMA SUR
DETALLADO POR FUENTE DE FINANCIAMIENTO - AL 28 DE FEBRERO DEL 2010

(en nuevos soles)

Gobierno Regional de Lima

FTE. FTO. 1. RECURSOS ORDINARIOS
RUBRO 00. RECURSOS ORDINARIOS

REPORTE SIAF AL 16-03-2010

RB GENERICA	PIA	PIM	EJECUCION PRESUPUESTAL												TOTAL	SALDO	%	
			ENERO	FEBRERO	MARZO	ABRIL	MAYO	JUNIO	JULIO	AGOSTO	SEPTIEMBRE	OCTUBRE	NOVIEMBRE	DICIEMBRE				
Gastos Corrientes	767,312.00	767,312.00															767,312.00	
2.1 Personal y Obligaciones Sociales	217,312.00	217,312.00															217,312.00	
2.2 Pensiones y Otras Prestaciones Sociales																		
2.3 Bienes y Servicios	550,000.00	550,000.00															550,000.00	
2.4 Donaciones y Transferencias																		
2.5 Otros Gastos																		
Gastos de Capital	5,768,190.00	5,768,190.00															5,768,190.00	
2.4 Donaciones y Transferencias																		
2.5 Otros Gastos																		
2.6 Adquisición de Activo no Financiero	5,768,190.00	5,768,190.00															5,768,190.00	
2.7 Adquisición de Activos Financieros																		
TOTAL GENERAL	6,535,502.00	6,535,502.00															6,535,502.00	

FTE. FTO. 2. RECURSOS DIRECTAMENTE RECAUDADO
RUBRO 09. RECURSOS DIRECTAMENTE RECAUDADO

RB GENERICA	PIA	PIM	ENERO	FEBRERO	MARZO	ABRIL	MAYO	JUNIO	JULIO	AGOSTO	SEPTIEMBRE	OCTUBRE	NOVIEMBRE	DICIEMBRE	TOTAL	SALDO	%
Gastos Corrientes																	
2.1 Personal y Obligaciones Sociales																	
2.2 Pensiones y Otras Prestaciones Sociales																	
2.3 Bienes y Servicios																	
2.4 Donaciones y Transferencias																	
2.5 Otros Gastos																	
Gastos de Capital																	
2.4 Donaciones y Transferencias																	
2.5 Otros Gastos																	
2.6 Adquisición de Activo no Financiero																	
2.7 Adquisición de Activos Financieros																	
TOTAL GENERAL																	



Elaborado por:

GRL - GRPPAT - OPRE

Dc. Conl. Victor Raul Valencia Alva.



Visto

SECTORISTA

Sr. Gustavo Manrique Prada.



Visto

SECTORISTA

Econ. Giovanna T. Lazarte Acuña.



Visto

SECTORISTA

C.P.C. Cesar Almirante Vargas.



Revisado por:

Encargado de la Oficina de Presupuesto

Econ. Jose G. Ramirez Durand.



Aprobado por:

Gerente Regional de Planeamiento, Presupuesto y
Asesoramiento Técnico

Econ. Luis Aguilar Ramos.

PRESUPUESTO INSTITUCIONAL DE APERTURA, PRESUPUESTO INSTITUCIONAL MODIFICADO Y EJECUCION DEL GASTO



PLIEGO : 463 GOBIERNO REGIONAL DE LIMA - LIMA SUR
 DETALLADO POR FUENTE DE FINANCIAMIENTO - AL 28 DE FEBRERO DEL 2010
 (en nuevos soles)

FTE. FTO. 4. DONACIONES Y TRANSFERENCIAS
 RUBRO 13. DONACIONES Y TRANSFERENCIAS

REPORTE SIAF AL:16-03-2010

RB GENERICA	PIA	PIM	EJECUCION PRESUPUESTAL												TOTAL	SALDO	%
			ENERO	FEBRERO	MARZO	ABRIL	MAYO	JUNIO	JULIO	AGOSTO	SEPTIEMBRE	OCTUBRE	NOVIEMBRE	DICIEMBRE			
Gastos Corrientes																	
2.1 Personal y Obligaciones Sociales																	
2.2 Pensiones y Otras Prestaciones Sociales																	
2.3 Bienes y Servicios																	
2.4 Donaciones y Transferencias																	
2.5 Otros Gastos																	
Gastos de Capital																	
2.4 Donaciones y Transferencias																	
2.5 Otros Gastos																	
2.6 Adquisición de Activo no Financiero																	
2.7 Adquisición de Activos Financieros																	
TOTAL GENERAL																	

FTE. FTO. 5. RECURSOS DETERMINADOS
 RUBRO 18. CANON Y SOBRECANON, REGALIAS, RENTA DE ADUANAS Y PARTICIPACIONES

Gastos Corrientes																	
2.1 Personal y Obligaciones Sociales																	
2.2 Pensiones y Otras Prestaciones Sociales																	
2.3 Bienes y Servicios																	
2.4 Donaciones y Transferencias																	
2.5 Otros Gastos																	
Gastos de Capital	4,887,800.00	4,887,800.00															4,887,800.00
2.4 Donaciones y Transferencias																	
2.5 Otros Gastos																	
2.6 Adquisición de Activo no Financiero	4,887,800.00	4,887,800.00															4,887,800.00
2.7 Adquisición de Activos Financieros																	
TOTAL GENERAL	4,887,800.00	4,887,800.00															4,887,800.00

Elaborado por:
 GRL - GRPPAT - OPRE
 Fco. Cont. Victor Raul Valencia Alva.

Vistos
 SECTURISTA
 Sr. Gustavo Manrique Prada.

Vistos
 SECTURISTA
 Econ. Giovanni T. Lazarte Acuña.

Vistos
 SECTURISTA
 C.P.C. Cesar Almirante Vargas.

Revisado por:
 Encargado de la Oficina de Presupuesto
 Econ. Jose G. Ramirez Durand.

Aprobado por:
 Director Regional de Planeamiento, Presupuesto y
 Acordelimitación Territorial
 Econ. Luis Aquilar Ramos.



Gobierno Regional de Lima

PRESUPUESTO INSTITUCIONAL DE APERTURA, PRESUPUESTO INSTITUCIONAL MODIFICADO Y EJECUCION DEL GASTO

PLIEGO : 463 GOBIERNO REGIONAL DE LIMA - SECTOR AGRICULTURA

ACUMULADO POR TODA FUENTE DE FINANCIAMIENTO - AL 28 DE FEBRERO DEL 2010

CONSOLIDADO
(en nuevos soles)

POR TODA FUENTE DE FINANCIAMIENTO

REPORTE SIAF AL 16-03-2010

RB GENERICA	PIA	PIM	EJECUCION PRESUPUESTAL												SALDO	%		
			ENERO	FEBRERO	MARZO	ABRIL	MAYO	JUNIO	JULIO	AGOSTO	SETIEMBRE	OCTUBRE	NOVIEMBRE	DICIEMBRE			TOTAL	
Gastos Corrientes	6,358,550.00	6,414,650.00	516,920.00	450,664.00												967,584.00	5,447,066.00	15.08
2.1 Personal y Obligaciones Sociales	4,884,442.00	4,896,542.00	429,101.00	378,083.00												805,164.00	4,091,358.00	16.44
2.2 Pensiones y Otras Prestaciones Sociales	2,000.00	2,000.00															2,000.00	
2.3 Bienes y Servicios	1,472,108.00	1,516,108.00	87,819.00	74,581.00												162,400.00	1,353,708.00	10.71
2.4 Donaciones y Transferencias																		
2.5 Otros Gastos																		
Gastos de Capital	1,520,000.00	10,302,425.00															10,302,425.00	
2.4 Donaciones y Transferencias																		
2.5 Otros Gastos																		
2.6 Adquisición de Activo no Financiero	1,520,000.00	10,302,425.00															10,302,425.00	
2.7 Adquisición de Activos Financieros																		
TOTAL GENERAL	7,878,550.00	16,717,075.00	516,920.00	450,664.00												967,584.00	15,749,491.00	5.79



Elaborado por:

GR - GRPPAT - OPRE

M.C. Cont. Víctor Raúl Valencia Aiva.



Vistos

SECTORISTA

Sr. Gustavo Manrique Prado.



Vistos

SECTORISTA

Econ. Giovanna T. Lazarte Acuña.



Vistos

SECTORISTA

C.P.C. Cesar Almagorita Vargas.



Encargado de la Oficina de Presupuesto

Econ. Jose G. Ramirez Durand.



Aprobado por:

Director Regional de Planeamiento, Presupuesto y
Administración Territorial
Econ. Luis Aguilar Ramos.



Gobierno Regional de Lima

PRESUPUESTO INSTITUCIONAL DE APERTURA, PRESUPUESTO INSTITUCIONAL MODIFICADO Y EJECUCION DEL GASTO

PLIEGO : 463 GOBIERNO REGIONAL DE LIMA - SECTOR AGRICULTURA
DETALLADO POR FUENTE DE FINANCIAMIENTO - AL 28 DE FEBRERO DEL 2010

(en nuevos soles)

FTE. FTO. 1. RECURSOS ORDINARIOS

REPORTE SIAF AL: 16-03-2010

RUBRO 00. RECURSOS ORDINARIOS

RB GENERICA	PIA	PIM	EJECUCION PRESUPUESTAL												TOTAL	SALDO	%	
			ENERO	FEBRERO	MARZO	ABRIL	MAYO	JUNIO	JULIO	AGOSTO	SEPTIEMBRE	OCTUBRE	NOVIEMBRE	DICIEMBRE				
Gastos Corrientes	6,056,550.00	6,070,650.00	516,920.00	444,675.00												961,595.00	5,109,055.00	15.84
2.1 Personal y Obligaciones Sociales	4,884,442.00	4,896,542.00	429,101.00	376,083.00												805,184.00	4,091,358.00	18.44
2.2 Pensiones y Otras Prestaciones Sociales	2,000.00	2,000.00															2,000.00	
2.3 Bienes y Servicios	1,172,108.00	1,172,108.00	87,819.00	68,592.00												156,411.00	1,015,697.00	13.34
2.4 Donaciones y Transferencias																		
2.5 Otros Gastos																		
Gastos de Capital	1,520,000.00	10,302,425.00															10,302,425.00	
2.4 Donaciones y Transferencias																		
2.5 Otros Gastos																		
2.6 Adquisición de Activo no Financiero	1,520,000.00	10,302,425.00															10,302,425.00	
2.7 Adquisición de Activos Financieros																		
TOTAL GENERAL	7,576,550.00	16,373,075.00	516,920.00	444,675.00												961,595.00	15,411,480.00	5.87

FTE. FTO. 2. RECURSOS DIRECTAMENTE RECAUDADO

RUBRO 09. RECURSOS DIRECTAMENTE RECAUDADO

Gastos Corrientes	300,000.00	300,000.00		5,989.00												5,989.00	294,011.00	2.00
2.1 Personal y Obligaciones Sociales																		
2.2 Pensiones y Otras Prestaciones Sociales																		
2.3 Bienes y Servicios	300,000.00	300,000.00		5,989.00												5,989.00	294,011.00	2.00
2.4 Donaciones y Transferencias																		
2.5 Otros Gastos																		
Gastos de Capital																		
2.4 Donaciones y Transferencias																		
2.5 Otros Gastos																		
2.6 Adquisición de Activo no Financiero																		
2.7 Adquisición de Activos Financieros																		
TOTAL GENERAL	300,000.00	300,000.00		5,989.00												5,989.00	294,011.00	2.00



Elaborado por:

GRL - GRPPAT - OPRE

Lic. Cont. Victor Raul Valencia Alva



Visto:

SECRETARÍA

Sr. Gustavo Manrique Prado.



Visto:

SECRETARÍA

Econ. Giovanna T. Lázarte Acuña.



Visto:

SECRETARÍA

C.P.C. Cesar Almirante Varas.



Aprobado por:

Encargado de la Oficina de Presupuesto

Econ. Jose G. Ramirez Durand.



Aprobado por:

Gerente Regional de Planeamiento, Presupuesto y
 Incentivamiento Territorial
 Econ. Luis Aquilar Ramos.



Gobierno Regional de Lima

PRESUPUESTO INSTITUCIONAL DE APERTURA, PRESUPUESTO INSTITUCIONAL MODIFICADO Y EJECUCION DEL GASTO

PLIEGO : 463 GOBIERNO REGIONAL DE LIMA - SECTOR AGRICULTURA
DETALLADO POR FUENTE DE FINANCIAMIENTO - AL 28 DE FEBRERO DEL 2010

(en nuevos soles)

FTE. FTO. 4. DONACIONES Y TRANSFERENCIAS
 RUBRO 13. DONACIONES Y TRANSFERENCIAS

REPORTE SIAF AL:16-03-2010

RB GENERICA	PIA	PIM	EJECUCION PRESUPUESTAL												TOTAL	SALDO	%
			ENERO	FEBRERO	MARZO	ABRIL	MAYO	JUNIO	JULIO	AGOSTO	SETIEMBRE	OCTUBRE	NOVIEMBRE	DICIEMBRE			
Gastos Corrientes																	
2.1 Personal y Obligaciones Sociales																	
2.2 Pensiones y Otras Prestaciones Sociales																	
2.3 Bienes y Servicios																	
2.4 Donaciones y Transferencias																	
2.5 Otros Gastos																	
Gastos de Capital																	
2.4 Donaciones y Transferencias																	
2.5 Otros Gastos																	
2.6 Adquisición de Activo no Financiero																	
2.7 Adquisición de Activos Financieros																	
TOTAL GENERAL																	

FTE. FTO. 5. RECURSOS DETERMINADOS

RUBRO 18. CANON Y SOBRECANON, REGALIAS, RENTA DE ADUANAS Y PARTICIPACIONES


RB GENERICA	PIA	PIM	ENERO	FEBRERO	MARZO	ABRIL	MAYO	JUNIO	JULIO	AGOSTO	SETIEMBRE	OCTUBRE	NOVIEMBRE	DICIEMBRE	TOTAL	SALDO	%
Gastos Corrientes																	
2.1 Personal y Obligaciones Sociales		44,000.00														44,000.00	
2.2 Pensiones y Otras Prestaciones Sociales																	
2.3 Bienes y Servicios		44,000.00														44,000.00	
2.4 Donaciones y Transferencias																	
2.5 Otros Gastos																	
Gastos de Capital																	
2.4 Donaciones y Transferencias																	
2.5 Otros Gastos																	
2.6 Adquisición de Activo no Financiero																	
2.7 Adquisición de Activos Financieros																	
TOTAL GENERAL		44,000.00														44,000.00	



Elaborado por:

GRL - GRPPAT - OPRE

Ej. Cont. Victor Raul Valencia Alva.



Vistos

SECTORISTA

Sr. Gustavo Manrique Prado.



Vistos

SECTORISTA

Econ. Giovanna T. Lazarte Acuña.



Vistos

SECTORISTA

C.P.C. Cesar Alminagorta Vargas.



Vistos

Encargado de la Oficina de Presupuesto

Econ. Jose G. Ramirez Durand.



Aprobado por:

Gerencia Regional de Planeamiento, Presupuesto y Acondicionamiento Territorial

Econ. Luis Aguilar Riancho.



Gobierno Regional de Lima

PRESUPUESTO INSTITUCIONAL DE APERTURA, PRESUPUESTO INSTITUCIONAL MODIFICADO Y EJECUCION DEL GASTO

PLIEGO : 463 GOBIERNO REGIONAL DE LIMA - SECTOR EDUCACION

ACUMULADO POR TODA FUENTE DE FINANCIAMIENTO - AL 28 DE FEBRERO DEL 2010

**CONSOLIDADO
(en nuevos soles)**

POR TODA FUENTE DE FINANCIAMIENTO

REPORTE SIAF AL 16-03-2010


RB GENERICA	PIA	PIM	EJECUCION PRESUPUESTAL												TOTAL	SALDO	%	
			ENERO	FEBRERO	MARZO	ABRIL	MAYO	JUNIO	JULIO	AGOSTO	SETIEMBRE	OCTUBRE	NOVIEMBRE	DICIEMBRE				
Gastos Corrientes	296,667,198.00	298,700,298.00	27,980,188.00	22,705,141.00												50,685,329.00	248,014,969.00	16.97
2.1 Personal y Obligaciones Sociales	232,643,664.00	233,786,444.00	22,963,402.00	18,366,907.00												41,330,309.00	192,456,135.00	17.58
2.2 Pensiones y Otras Prestaciones Sociales	33,545,162.00	34,224,562.00	3,751,693.00	2,538,954.00												6,290,647.00	27,933,915.00	18.38
2.3 Bienes y Servicios	30,678,372.00	30,632,542.00	1,265,093.00	1,797,488.00												3,062,581.00	27,569,961.00	10.00
2.4 Donaciones y Transferencias																		
2.5 Otros Gastos		56,750.00		1,792.00												1,792.00	54,958.00	3.16
Gastos de Capital	682,527.00	682,527.00		39,959.00												39,959.00	642,568.00	5.85
2.4 Donaciones y Transferencias																		
2.5 Otros Gastos																		
2.6 Adquisición de Activo no Financiero	682,527.00	682,527.00		39,959.00												39,959.00	642,568.00	5.85
2.7 Adquisición de Activos Financieros																		
TOTAL GENERAL	297,549,725.00	299,382,825.00	27,980,188.00	22,745,100.00												50,725,288.00	248,657,537.00	16.94



Elaborado por:

GRL - GRPPAT - OPRE

Téc. Conl. Victor Raul Valencia Alva.



Vistos

SECTORISTA

Sr. Gustavo Manriquez Prada.



Vistos

SECTORISTA

Econ. Giovanna T. Lazarte Acuña.



Vistos

SECTORISTA


C.P.C. Cesar Almirante Vargas.



Vistos

Encargado de la Oficina de Presupuesto

Econ. Jose G. Ramirez Durand.



Aprobado por:

Gerente Regional de Planeamiento, Presupuesto y
Acondicionamiento Territorial

Econ. Luis Aguilar Ramos.

PRESUPUESTO INSTITUCIONAL DE APERTURA, PRESUPUESTO INSTITUCIONAL MODIFICADO Y EJECUCION DEL GASTO

PLIEGO: 463 GOBIERNO REGIONAL DE LIMA - SECTOR EDUCACION

DETALLADO POR FUENTE DE FINANCIAMIENTO - AL 28 DE FEBRERO DEL 2010

(en nuevos soles)



Gobierno Regional de Lima

FTE. FTO. 1. RECURSOS ORDINARIOS

RUBRO 00. RECURSOS ORDINARIOS

REPORTE SIAF AL 16-03-2010

RB GENERICA	PIA	PIM	EJECUCION PRESUPUESTAL												TOTAL	SALDO	%		
			ENERO	FEBRERO	MARZO	ABRIL	MAYO	JUNIO	JULIO	AGOSTO	SETIEMBRE	OCTUBRE	NOVIEMBRE	DICIEMBRE					
Gastos Corrientes	294,599,448.00	296,390,048.00	27,959,188.00	22,666,887.00													50,626,075.00	245,763,973.00	17.08
2.1 Personal y Obligaciones Sociales	232,643,664.00	233,743,944.00	22,963,402.00	18,366,907.00													41,330,309.00	192,413,635.00	17.68
2.2 Pensiones y Otras Prestaciones Sociales	33,545,182.00	34,224,562.00	3,751,693.00	2,538,954.00													6,290,647.00	27,933,915.00	18.38
2.3 Bienes y Servicios	28,410,622.00	28,364,792.00	1,244,093.00	1,759,234.00													3,003,327.00	25,361,465.00	10.59
2.4 Donaciones y Transferencias																			
2.5 Otros Gastos		56,750.00		1,792.00													1,792.00	54,958.00	3.16
Gastos de Capital	562,527.00	562,527.00		39,959.00													39,959.00	522,568.00	7.10
2.4 Donaciones y Transferencias																			
2.5 Otros Gastos																			
2.6 Adquisición de Activo no Financiero	562,527.00	562,527.00		39,959.00													39,959.00	522,568.00	7.10
2.7 Adquisición de Activos Financieros																			
TOTAL GENERAL	295,161,975.00	296,952,575.00	27,959,188.00	22,706,846.00													50,666,034.00	246,286,541.00	17.06

FTE. FTO. 2. RECURSOS DIRECTAMENTE RECAUDADO

RUBRO 09. RECURSOS DIRECTAMENTE RECAUDADO

Gastos Corrientes	2,267,750.00	2,267,750.00	21,000.00	38,254.00													59,254.00	2,208,496.00	2.61
2.1 Personal y Obligaciones Sociales																			
2.2 Pensiones y Otras Prestaciones Sociales																			
2.3 Bienes y Servicios	2,267,750.00	2,267,750.00	21,000.00	38,254.00													59,254.00	2,208,496.00	2.61
2.4 Donaciones y Transferencias																			
2.5 Otros Gastos																			
Gastos de Capital	120,000.00	120,000.00																120,000.00	
2.4 Donaciones y Transferencias																			
2.5 Otros Gastos																			
2.6 Adquisición de Activo no Financiero	120,000.00	120,000.00																120,000.00	
2.7 Adquisición de Activos Financieros																			
TOTAL GENERAL	2,387,750.00	2,387,750.00	21,000.00	38,254.00													59,254.00	2,328,496.00	2.48

Elaborado por:
GR - GRPPAT - OPRE
Tec. Cont. Victor Raul Valencia Alva.

Vistos
SECTORISTA
Sr. Gustavo Manrique Prada.

Vistos
SECTORISTA
Econ. Giovanna T. Lazarte Acuña.

Vistos
SECTORISTA
C.P.C. Cesar Almiragorta Vargas.

Encargado de la Oficina de Presupuesto
Econ. Jose G. Ramirez Durand.

Aprobado por:
Servicio Regional de Planeamiento, Presupuesto y
Manejo Financiero Territorial
Econ. Luis Aguilar Ramon.



Gobierno Regional de Lima

PRESUPUESTO INSTITUCIONAL DE APERTURA, PRESUPUESTO INSTITUCIONAL MODIFICADO Y EJECUCION DEL GASTO

PLIEGO : 463 GOBIERNO REGIONAL DE LIMA - SECTOR EDUCACION

DETALLADO POR FUENTE DE FINANCIAMIENTO - AL 28 DE FEBRERO DEL 2010

(en nuevos soles)

FTE. FTO. 4. DONACIONES Y TRANSFERENCIAS

REPORTE SIAF AL 16-03-2010

RUBRO 13. DONACIONES Y TRANSFERENCIAS

RB GENERICA	PIA	PIM	EJECUCION PRESUPUESTAL												SALDO	%		
			ENERO	FEBRERO	MARZO	ABRIL	MAYO	JUNIO	JULIO	AGOSTO	SETIEMBRE	OCTUBRE	NOVIEMBRE	DICIEMBRE			TOTAL	
Gastos Corrientes		42,500.00															42,500.00	
2.1 Personal y Obligaciones Sociales		42,500.00															42,500.00	
2.2 Pensiones y Otras Prestaciones Sociales																		
2.3 Bienes y Servicios																		
2.4 Donaciones y Transferencias																		
2.5 Otros Gastos																		
Gastos de Capital																		
2.4 Donaciones y Transferencias																		
2.5 Otros Gastos																		
2.6 Adquisición de Activo no financiero																		
2.7 Adquisición de Activos financieros																		
TOTAL GENERAL		42,500.00															42,500.00	

FTE. FTO. 5. RECURSOS DETERMINADOS

RUBRO 18. CANON Y SOBRECANON, REGALIAS, RENTA DE ADUANAS Y PARTICIPACIONES

RB GENERICA	PIA	PIM	ENERO	FEBRERO	MARZO	ABRIL	MAYO	JUNIO	JULIO	AGOSTO	SETIEMBRE	OCTUBRE	NOVIEMBRE	DICIEMBRE	TOTAL	SALDO	%
Gastos Corrientes																	
2.1 Personal y Obligaciones Sociales																	
2.2 Pensiones y Otras Prestaciones Sociales																	
2.3 Bienes y Servicios																	
2.4 Donaciones y Transferencias																	
2.5 Otros Gastos																	
Gastos de Capital																	
2.4 Donaciones y Transferencias																	
2.5 Otros Gastos																	
2.6 Adquisición de Activo no financiero																	
2.7 Adquisición de Activos financieros																	
TOTAL GENERAL																	




Elaborado por:
ORL - GRPPAT - OPRES
Tec. Cont. Victor Raul Valencia Ayva.



Vistos
SECTURISTA
Sr. Gustavo Manrique Prada.



Vistos
SECTURISTA
Econ. Giovanna T. Lázare Acuña.



Vistos
SECTURISTA
C.P.C. Cesar Almiraporta Vargas.



Encargado de la Oficina de Presupuesto
Econ. Jose G. Ramirez Durand.



Aprobado por:
Gerente Regional de Planeamiento, Presupuesto y
Acondicionamiento Territorial
Econ. Luis Aguilar Ramos.

PRESUPUESTO INSTITUCIONAL DE APERTURA, PRESUPUESTO INSTITUCIONAL MODIFICADO Y EJECUCION DEL GASTO



Gobierno Regional de Lima

PLIEGO : 463 GOBIERNO REGIONAL DE LIMA - SECTOR SALUD

ACUMULADO POR TODA FUENTE DE FINANCIAMIENTO - AL 28 DE FEBRERO DEL 2010

CONSOLIDADO
(en nuevos soles)

REPORTE SIAF AL 16-03-2010

POR TODA FUENTE DE FINANCIAMIENTO


RB GENERICA	PIA	PIM	EJECUCION PRESUPUESTAL												SALDO	%		
			ENERO	FEBRERO	MARZO	ABRIL	MAYO	JUNIO	JULIO	AGOSTO	SEPTIEMBRE	OCTUBRE	NOVIEMBRE	DICIEMBRE			TOTAL	
Gastos Corrientes	153,189,421.00	158,201,386.00	12,449,246.00	13,202,598.00												25,851,844.00	132,549,522.00	16.21
2.1 Personal y Obligaciones Sociales	82,789,199.00	85,138,927.00	7,266,537.00	8,821,204.00												14,087,741.00	71,051,186.00	16.55
2.2 Pensiones y Otras Prestaciones Sociales	4,949,807.00	5,044,207.00	535,196.00	371,135.00												906,331.00	4,137,876.00	17.97
2.3 Bienes y Servicios	65,424,415.00	67,808,757.00	4,823,681.00	5,966,554.00												10,590,235.00	57,218,522.00	15.62
2.4 Donaciones y Transferencias																		
2.5 Otros Gastos	26,000.00	208,475.00	23,832.00	43,705.00												87,537.00	141,938.00	32.24
Gastos de Capital	4,319,300.00	6,510,675.00	150.00	20,056.00												20,206.00	6,490,469.00	0.31
2.4 Donaciones y Transferencias																		
2.5 Otros Gastos																		
2.6 Adquisición de Activo no Financiero	4,319,300.00	6,510,675.00	150.00	20,056.00												20,206.00	6,490,469.00	0.31
2.7 Adquisición de Activos Financieros																		
TOTAL GENERAL	157,508,721.00	164,712,041.00	12,449,396.00	13,222,654.00												25,872,050.00	139,039,991.00	15.59



Elaborado por:

GRL / GRPPAT / OPRE

Tec. Com. Victor Raul Valencia Alva.



Vistos

SECTORISTA

Sr. Gustavo Manrique Prada.



Vistos

SECTORISTA

Econ. Giovanna T. Lazarte Acuña.



Vistos


SECTORISTA

C.P.C. Cesar Almiraporta Vargas.



Encargado de la Oficina de Presupuestos

Econ. Jose G. Ramirez Durand.



Aprobado por:

Gerente Regional de Planeamiento, Presupuesto y Acondicionamiento Territorial

Econ. Luis Aquilar Ramos.



Gobierno Regional de Lima

PRESUPUESTO INSTITUCIONAL DE APERTURA, PRESUPUESTO INSTITUCIONAL MODIFICADO Y EJECUCION DEL GASTO

PLIEGO : 463 GOBIERNO REGIONAL DE LIMA - SECTOR SALUD

DETALLADO POR FUENTE DE FINANCIAMIENTO - AL 28 DE FEBRERO DEL 2010

(en nuevos soles)

FTE. FTO. 1. RECURSOS ORDINARIOS

RUBRO 00. RECURSOS ORDINARIOS

REPORTE SIAF AL 16-03-2010

RB GENERICA	PIA	PIM	EJECUCION PRESUPUESTAL												TOTAL	SALDO	%	
			ENERO	FEBRERO	MARZO	ABRIL	MAYO	JUNIO	JULIO	AGOSTO	SEPTIEMBRE	OCTUBRE	NOVIEMBRE	DECIEMBRE				
Gastos Corrientes	133,519,903.00	136,636,756.00	11,560,503.00	11,346,727.00												22,907,230.00	113,729,526.00	16.77
2.1 Personal y Obligaciones Sociales	82,034,052.00	84,383,780.00	7,255,537.00	6,739,599.00												13,995,136.00	70,388,644.00	16.59
2.2 Pensiones y Otras Prestaciones Sociales	4,949,807.00	5,044,207.00	535,195.00	371,135.00												906,331.00	4,137,876.00	17.97
2.3 Bienes y Servicios	46,510,044.00	47,110,732.00	3,745,838.00	4,211,620.00												7,957,558.00	39,153,174.00	16.89
2.4 Donaciones y Transferencias																		
2.5 Otros Gastos	26,000.00	98,037.00	23,832.00	24,373.00												48,205.00	49,832.00	49.17
Gastos de Capital	620,000.00	3,058,875.00		20,056.00												20,056.00	3,038,819.00	0.66
2.4 Donaciones y Transferencias																		
2.5 Otros Gastos																		
2.6 Adquisición de Activo no financiero	620,000.00	3,058,875.00		20,056.00												20,056.00	3,038,819.00	0.66
2.7 Adquisición de Activos Financieros																		
TOTAL GENERAL	134,139,903.00	139,695,631.00	11,560,503.00	11,366,783.00												22,927,286.00	116,768,345.00	16.41

FTE. FTO. 2. RECURSOS DIRECTAMENTE RECAUDADO

RUBRO 09. RECURSOS DIRECTAMENTE RECAUDADO

Gastos Corrientes	19,669,518.00	19,948,718.00	888,743.00	1,485,273.00												2,374,016.00	17,574,702.00	11.90
2.1 Personal y Obligaciones Sociales	755,147.00	755,147.00	11,000.00	81,605.00												92,605.00	662,542.00	12.26
2.2 Pensiones y Otras Prestaciones Sociales																		
2.3 Bienes y Servicios	18,914,371.00	19,091,133.00	877,743.00	1,388,336.00												2,266,079.00	16,825,054.00	11.87
2.4 Donaciones y Transferencias																		
2.5 Otros Gastos		102,438.00		15,332.00												15,332.00	87,106.00	14.97
Gastos de Capital	3,699,300.00	3,420,100.00	150.00													150.00	3,419,950.00	0.00
2.4 Donaciones y Transferencias																		
2.5 Otros Gastos																		
2.6 Adquisición de Activo no financiero	3,699,300.00	3,420,100.00	150.00													150.00	3,419,950.00	0.00
2.7 Adquisición de Activos Financieros																		
TOTAL GENERAL	23,368,818.00	23,368,818.00	888,893.00	1,485,273.00												2,374,166.00	20,994,652.00	10.16



Elaborado por:

GRL - GRPPAT - OPRE

Tec. Conil. Victor Raul Valencia Alva.



Vistos

SECTORISTA

Sr. Gustavo Manrique Prada.



Vistos

SECTORISTA

Econ. Giovanna T. Lazarte Acuña.



Vistos

SECTORISTA

C.P.C. Celia Amalinda Vargas.



Vistos

Encargado de la Oficina de Presupuestos

Econ. Jose G. Ramirez Durand.



Aprobado por:

Gerente Regional de Planeamiento, Presupuesto y Acordamiento Territorial

Econ. Luis Aguilar Ramos.

PRESUPUESTO INSTITUCIONAL DE APERTURA, PRESUPUESTO INSTITUCIONAL MODIFICADO Y EJECUCION DEL GASTO



PLIEGO : 463 GOBIERNO REGIONAL DE LIMA - SECTOR SALUD
DETALLADO POR FUENTE DE FINANCIAMIENTO - AL 28 DE FEBRERO DEL 2010

(en nuevos soles)

FTE. FTO. 4. DONACIONES Y TRANSFERENCIAS
RUBRO 13. DONACIONES Y TRANSFERENCIAS

REPORTE SIAF AL 16-03-2010

RB GENERALICA	PIA	PIM	EJECUCION PRESUPUESTAL												TOTAL	SALDO	%			
			ENERO	FEBRERO	MARZO	ABRIL	MAYO	JUNIO	JULIO	AGOSTO	SETIEMBRE	OCTUBRE	NOVIEMBRE	DICIEMBRE						
Gastos Corrientes		1,615,892.00		370,598.00													370,598.00	1,245,294.00	22.93	
2.1 Personal y Obligaciones Sociales																				
2.2 Pensiones y Otras Prestaciones Sociales																				
2.3 Bienes y Servicios		1,606,892.00		366,598.00													366,598.00	1,240,294.00	22.81	
2.4 Donaciones y Transferencias																				
2.5 Otros Gastos		9,000.00		4,000.00													4,000.00	5,000.00	44.44	
Gastos de Capital		31,700.00																		31,700.00
2.4 Donaciones y Transferencias																				
2.5 Otros Gastos																				
2.6 Adquisición de Activo no financiero		31,700.00																		31,700.00
2.7 Adquisición de Activos Financieros																				
TOTAL GENERAL		1,647,592.00		370,598.00													370,598.00	1,276,994.00	22.49	

FTE. FTO. 5. RECURSOS DETERMINADOS

RUBRO 18. CANON Y SOBRECANON, REGALIAS, RENTA DE ADUANAS Y PARTICIPACIONES

RB GENERALICA	PIA	PIM	ENERO	FEBRERO	MARZO	ABRIL	MAYO	JUNIO	JULIO	AGOSTO	SETIEMBRE	OCTUBRE	NOVIEMBRE	DICIEMBRE	TOTAL	SALDO	%
Gastos Corrientes																	
2.1 Personal y Obligaciones Sociales																	
2.2 Pensiones y Otras Prestaciones Sociales																	
2.3 Bienes y Servicios																	
2.4 Donaciones y Transferencias																	
2.5 Otros Gastos																	
Gastos de Capital																	
2.4 Donaciones y Transferencias																	
2.5 Otros Gastos																	
2.6 Adquisición de Activo no financiero																	
2.7 Adquisición de Activos Financieros																	
TOTAL GENERAL																	

Elaborado por:
GR - GRPPAT - OPRE
Tec. Com. Victor Raúl Valencia Alva.

Vistos
SECTORISTA
Sr. Gustavo Manrique Prada.

Vistos
SECTORISTA
Econ. Giovanna T. Lázaro Acuña.

Vistos
SECTORISTA
C.P.C. Cesar Almirante Vargas.

Encargado de la Oficina de Presupuesto
Econ. Jose G. Ramirez Durand.

Aprobado por:
Gerente Regional de Planeamiento, Presupuesto y Acondicionamiento Territorial
Econ. Luis Aguilar Ramos.



Gobierno Regional de Lima

PRESUPUESTO INSTITUCIONAL DE APERTURA, PRESUPUESTO INSTITUCIONAL MODIFICADO Y EJECUCIÓN MENSUAL DEL GASTO
PLIEGO : 463 GOBIERNO REGIONAL DE LIMA
AGRUPADO POR RUBRO AL 28 DE FEBRERO DEL 2010
CONSOLIDADO
 (en nuevos soles)

REPORTE SIAF AL 16-03-2010

RUBRO	PIA	PIM	EJECUCION PRESUPUESTAL												TOTAL	SALDO	%		
			ENERO	FEBRERO	MARZO	ABRIL	MAYO	JUNIO	JULIO	AGOSTO	SETIEMBRE	OCTUBRE	NOVIEMBRE	DICIEMBRE					
RESUMEN																			
TOTAL RUBRO 00 - Recursos Ordinarios	537,117,632.00	567,842,705.00	41,636,445.00	37,552,725.00													79,089,170.00	488,753,535.00	13.93
TOTAL RUBRO 09 - Recursos Directamente Recaudados	26,356,568.00	27,101,095.00	1,006,097.00	1,907,819.00													2,915,916.00	24,185,179.00	10.76
TOTAL RUBRO 13 - Donaciones y Transferencias		3,837,006.00		905,365.00													905,365.00	2,931,641.00	23.60
TOTAL RUBRO 18 - Canon y Sobrecanon, regalías, Rentas de Aduanas y Participaciones	29,965,079.00	74,580,161.00	27,979.00	4,833,804.00													4,861,783.00	69,718,378.00	6.52
TOTAL	593,439,279.00	673,360,967.00	42,572,521.00	45,199,713.00													87,772,234.00	585,588,733.00	13.03



Elaborado por:
GR - GRPPAT - OPRE

Tec. Cont. Victor Raúl Valencia Alva.



Vistos:
SECTORISTA

Sr. Gustavo Manrique Prada.



Vistos:
SECTORISTA

Econ. Giovanna T. Lázare Acuña.




Vistos:
SECTORISTA

C.P.C. Cesar Almiragorta Vargas.



Encargado de la Oficina de Presupuesto

Econ. Jose G. Ramirez Durand.



Aprobado por:
Gerente Regional de Planeamiento, Presupuesto y Acondicionamiento Territorial

Econ. Luis Aguilar Ramos.

**PRESUPUESTO INSTITUCIONAL DE APERTURA, PRESUPUESTO INSTITUCIONAL MODIFICADO Y EJECUCION DEL GASTO
POR UNIDAD EJECUTORA DEL PLIEGO : 463 GOBIERNO REGIONAL DE LIMA
POR TODA FUENTE DE FINANCIAMIENTO - AL 28 DE FEBRERO DEL 2010**


Gobierno Regional de Lima


(En Nuevos Soles)

REPORTE SIAF AL 16-03-2010


UNIDAD EJECUTORA / CATEGORIA GASTO / G.G.G.	PIA	PIM	EJECUCION PRESUPUESTAL												TOTAL	SALDO	%
			ENERO	FEBRERO	MARZO	ABRIL	MAYO	JUNIO	JULIO	AGOSTO	SEPTIEMBRE	OCTUBRE	NOVIEMBRE	DICIEMBRE			
001 REGION LIMA	119,078,981.00	181,125,724.00	1,626,017.00	8,781,295.00											10,407,312.00	170,718,412.00	5.75
GASTOS CORRIENTES	26,101,315.00	27,810,699.00	1,293,077.00	1,238,451.00											2,531,528.00	25,279,171.00	9.10
2.1 PERSONAL Y OBLIGACIONES SOCIALES	6,862,832.00	7,632,052.00	496,324.00	443,193.00											939,517.00	6,992,535.00	12.31
2.2 PENSIONES Y OTRAS PRESTACIONES SOCIALES	15,364.00	43,784.00	1,237.00	837.00											2,074.00	41,710.00	4.74
2.3 BIENES Y SERVICIOS	21,133,119.00	20,044,863.00	795,516.00	794,421.00											1,589,937.00	18,454,926.00	7.93
2.4 DONACIONES Y TRANSFERENCIAS																	90,000.00
2.5 OTROS GASTOS	90,000.00	90,000.00															90,000.00
GASTOS DE CAPITAL	90,977,666.00	153,315,025.00	332,940.00	7,542,844.00											7,875,784.00	145,439,241.00	5.14
2.4 DONACIONES Y TRANSFERENCIAS	3,300,014.00	3,300,014.00															3,300,014.00
2.5 OTROS GASTOS																	
2.6 ADQUISICION DE ACTIVOS NO FINANCIEROS	87,677,652.00	150,015,011.00	332,940.00	7,542,844.00													7,875,784.00
2.7 ADQUISICION DE ACTIVOS FINANCIEROS																	
002 LIMA SUR	11,423,302.00	11,423,302.00														11,423,302.00	
GASTOS CORRIENTES	767,312.00	767,312.00														767,312.00	
2.1 PERSONAL Y OBLIGACIONES SOCIALES	217,312.00	217,312.00														217,312.00	
2.2 PENSIONES Y OTRAS PRESTACIONES SOCIALES																	
2.3 BIENES Y SERVICIOS	550,000.00	550,000.00														550,000.00	
2.4 DONACIONES Y TRANSFERENCIAS																	
2.5 OTROS GASTOS																	
GASTOS DE CAPITAL	10,655,990.00	10,655,990.00														10,655,990.00	
2.4 DONACIONES Y TRANSFERENCIAS																	
2.5 OTROS GASTOS																	
2.6 ADQUISICION DE ACTIVOS NO FINANCIEROS	10,655,990.00	10,655,990.00														10,655,990.00	
2.7 ADQUISICION DE ACTIVOS FINANCIEROS																	
100 DIRECCION REGIONAL DE AGRICULTURA LIMA PROVINCIAS	7,878,550.00	16,717,075.00	516,920.00	450,664.00											967,584.00	15,749,491.00	5.79
GASTOS CORRIENTES	6,358,550.00	6,414,650.00	516,920.00	450,664.00											967,584.00	5,447,066.00	15.08
2.1 PERSONAL Y OBLIGACIONES SOCIALES	4,684,442.00	4,896,542.00	429,101.00	376,083.00											805,184.00	4,091,358.00	16.44
2.2 PENSIONES Y OTRAS PRESTACIONES SOCIALES	2,000.00	2,000.00														2,000.00	
2.3 BIENES Y SERVICIOS	1,472,108.00	1,516,108.00	87,819.00	74,581.00											162,400.00	1,353,708.00	10.71
2.4 DONACIONES Y TRANSFERENCIAS																	
2.5 OTROS GASTOS																	
GASTOS DE CAPITAL	1,520,000.00	10,302,425.00														10,302,425.00	
2.5 OTROS GASTOS																	
2.6 ADQUISICION DE ACTIVOS NO FINANCIEROS	1,520,000.00	10,302,425.00														10,302,425.00	
2.7 ADQUISICION DE ACTIVOS FINANCIEROS																	



Elaborado por:
GRL - GRPPAT - OPRE
Téc. Cont. Victor Raul Valencia Alva


Vistos
SECTORISTA
Sr. Gustavo Manrique Prada.


Vistos
SECTORISTA
Econ. Giovanna T. Lazarte Acuña.


Vistos
SECTORISTA
C.P.C. Cesar Altimasorta Vargas.


Presupuesto por:
Encargado de la Oficina de Presupuesto
Econ. Jose G. Ramirez Durand.


Aprobado por:
Gerente Regional de Planeamiento, Presupuesto y
Acondicionamiento Territorial
Econ. Luis Aguilar Ramos.

**PRESUPUESTO INSTITUCIONAL DE APERTURA, PRESUPUESTO INSTITUCIONAL MODIFICADO Y EJECUCION DEL GASTO
POR UNIDAD EJECUTORA DEL PLIEGO : 463 GOBIERNO REGIONAL DE LIMA
POR TODA FUENTE DE FINANCIAMIENTO - AL 28 DE FEBRERO DEL 2010**

Gobierno Regional de Lima

(En Nuevos Soles)

REPORTE SIAF AL 16-03-2010

UNIDAD EJECUTORA / CATEGORIA GASTO / G.G.G.	PIA	PIM	EJECUCION PRESUPUESTAL												TOTAL	SALDO	%
			ENERO	FEBRERO	MARZO	ABRIL	MAYO	JUNIO	JULIO	AGOSTO	SEPTIEMBRE	OCTUBRE	NOVIEMBRE	DICIEMBRE			
300 DIRECCION REGIONAL DE EDUCACION LIMA PROVINCIAS	14,974,342.00	14,995,882.00	533,289.00	585,697.00											1,118,986.00	13,876,896.00	7.46
GASTOS CORRIENTES	14,471,815.00	14,493,355.00	533,289.00	585,697.00											1,118,986.00	13,374,369.00	7.72
2.1 PERSONAL Y OBLIGACIONES SOCIALES	5,500,000.00	5,521,100.00	449,237.00	407,391.00											856,628.00	4,884,472.00	15.52
2.2 PENSIONES Y OTRAS PRESTACIONES SOCIALES	60,879.00	61,319.00	2,374.00	1,574.00											3,948.00	57,371.00	6.44
2.3 BIENES Y SERVICIOS	8,910,938.00	8,910,936.00	81,678.00	176,732.00											258,410.00	8,652,526.00	2.90
2.4 DONACIONES Y TRANSFERENCIAS																	
2.5 OTROS GASTOS																	
GASTOS DE CAPITAL	502,527.00	502,527.00														502,527.00	
2.5 OTROS GASTOS																	
2.6 ADQUISICION DE ACTIVOS NO FINANCIEROS	502,527.00	502,527.00														502,527.00	
2.7 ADQUISICION DE ACTIVOS FINANCIEROS																	
301 EDUCACION CAÑETE	49,303,748.00	49,649,468.00	4,809,145.00	3,925,741.00											8,734,886.00	40,914,582.00	17.59
GASTOS CORRIENTES	49,283,748.00	49,629,468.00	4,809,145.00	3,925,741.00											8,734,886.00	40,894,582.00	17.60
2.1 PERSONAL Y OBLIGACIONES SOCIALES	38,576,041.00	38,777,541.00	3,822,051.00	3,082,545.00											6,904,596.00	31,872,945.00	17.81
2.2 PENSIONES Y OTRAS PRESTACIONES SOCIALES	7,563,969.00	7,708,189.00	847,094.00	574,111.00											1,421,295.00	6,286,884.00	18.44
2.3 BIENES Y SERVICIOS	3,143,738.00	3,143,738.00	140,000.00	269,085.00											409,085.00	2,734,653.00	13.01
2.4 DONACIONES Y TRANSFERENCIAS																	
2.5 OTROS GASTOS																	
GASTOS DE CAPITAL	20,000.00	20,000.00														20,000.00	
2.5 OTROS GASTOS																	
2.6 ADQUISICION DE ACTIVOS NO FINANCIEROS	20,000.00	20,000.00														20,000.00	
2.7 ADQUISICION DE ACTIVOS FINANCIEROS																	
302 EDUCACION HUARA	68,385,156.00	68,887,576.00	6,873,062.00	5,349,989.00											12,223,051.00	56,664,525.00	17.74
GASTOS CORRIENTES	68,365,156.00	68,867,576.00	6,873,062.00	5,349,989.00											12,223,051.00	56,644,525.00	17.75
2.1 PERSONAL Y OBLIGACIONES SOCIALES	53,265,000.00	53,528,800.00	5,414,222.00	4,248,350.00											9,662,572.00	43,866,228.00	18.05
2.2 PENSIONES Y OTRAS PRESTACIONES SOCIALES	11,638,549.00	11,877,189.00	1,295,477.00	888,932.00											2,184,409.00	9,692,780.00	18.39
2.3 BIENES Y SERVICIOS	3,463,607.00	3,463,607.00	163,363.00	212,707.00											376,070.00	3,087,537.00	10.86
2.4 DONACIONES Y TRANSFERENCIAS																	
2.5 OTROS GASTOS																	
GASTOS DE CAPITAL	20,000.00	20,000.00														20,000.00	
2.5 OTROS GASTOS																	
2.6 ADQUISICION DE ACTIVOS NO FINANCIEROS	20,000.00	20,000.00														20,000.00	
2.7 ADQUISICION DE ACTIVOS FINANCIEROS																	



Elaborado por:

GRI - GRPPAT - OPRE

Téc. Cont. Victor Raul Valencia Alva.



Vistos

SECTORISTA

Sr. Gustavo Manríquez Prada.



Vistos

SECTORISTA

Ecom. Giovanna T. Lazarte Acuña.



Vistos

SECTORISTA

C.P.C. Cesar Almirante Vargas.



Vistos

Encargado de la Oficina de Presupuesto

Ecom. José G. Ramírez Durand.



Aprobado por:

Gerente Regional de Planeamiento, Presupuesto y
Condicionamiento Territorial

Ecom. Luis Aquilar Ramos.

**PRESUPUESTO INSTITUCIONAL DE APERTURA, PRESUPUESTO INSTITUCIONAL MODIFICADO Y EJECUCION DEL GASTO
POR UNIDAD EJECUTORA DEL PLIEGO : 463 GOBIERNO REGIONAL DE LIMA
POR TODA FUENTE DE FINANCIAMIENTO - AL 28 DE FEBRERO DEL 2010**

Gobierno Regional de Lima

(En Nuevos Soles)

REPORTE SIAF AL 16-03-2010

UNIDAD EJECUTORA / CATEGORIA GASTO / G.G.G.	PIA	PIM	EJECUCION PRESUPUESTAL												SALDO	%	
			ENERO	FEBRERO	MARZO	ABRIL	MAYO	JUNIO	JULIO	AGOSTO	SEPTIEMBRE	OCTUBRE	NOVIEMBRE	DICIEMBRE			TOTAL
303 EDUCACION HUARAL	49,272,495.00	49,657,415.00	5,069,553.00	3,902,031.00											8,971,584.00	40,685,831.00	18.07
GASTOS CORRIENTES	49,252,495.00	49,637,415.00	5,069,553.00	3,882,031.00											8,951,584.00	40,685,831.00	18.03
2.1 PERSONAL Y OBLIGACIONES SOCIALES	40,624,000.00	40,877,500.00	4,204,715.00	3,200,000.00											7,404,715.00	33,472,785.00	18.11
2.2 PENSIONES Y OTRAS PRESTACIONES SOCIALES	6,109,457.00	6,240,877.00	704,838.00	482,138.00											1,166,976.00	5,073,901.00	18.70
2.3 BIENES Y SERVICIOS	2,519,038.00	2,508,238.00	180,000.00	219,893.00											379,893.00	2,128,345.00	15.15
2.4 DONACIONES Y TRANSFERENCIAS																	
2.5 OTROS GASTOS		10,800.00														10,800.00	
GASTOS DE CAPITAL	20,000.00	20,000.00		20,000.00											20,000.00		100.00
2.5 OTROS GASTOS																	
2.6 ADQUISICION DE ACTIVOS NO FINANCIEROS	20,000.00	20,000.00		20,000.00											20,000.00		100.00
2.7 ADQUISICION DE ACTIVOS FINANCIEROS																	
304 EDUCACION CAJATAMBO	7,814,500.00	7,839,060.00	646,533.00	600,543.00											1,247,076.00	6,591,984.00	15.91
GASTOS CORRIENTES	7,794,500.00	7,819,060.00	646,533.00	600,543.00											1,247,076.00	6,571,984.00	15.95
2.1 PERSONAL Y OBLIGACIONES SOCIALES	6,126,423.00	6,146,323.00	540,882.00	486,022.00											1,028,904.00	5,117,419.00	18.74
2.2 PENSIONES Y OTRAS PRESTACIONES SOCIALES	321,572.00	326,232.00	30,607.00	20,739.00											51,346.00	274,886.00	15.74
2.3 BIENES Y SERVICIOS	1,346,505.00	1,344,713.00	75,044.00	88,990.00											165,034.00	1,179,679.00	12.27
2.4 DONACIONES Y TRANSFERENCIAS																	
2.5 OTROS GASTOS		1,792.00		1,792.00											1,792.00		100.00
GASTOS DE CAPITAL	20,000.00	20,000.00														20,000.00	
2.5 OTROS GASTOS																	
2.6 ADQUISICION DE ACTIVOS NO FINANCIEROS	20,000.00	20,000.00														20,000.00	
2.7 ADQUISICION DE ACTIVOS FINANCIEROS																	
305 EDUCACION CANTA	8,850,980.00	8,894,620.00	796,960.00	677,573.00											1,474,533.00	7,420,087.00	16.58
GASTOS CORRIENTES	8,830,980.00	8,874,620.00	796,960.00	677,573.00											1,474,533.00	7,400,087.00	16.62
2.1 PERSONAL Y OBLIGACIONES SOCIALES	6,942,631.00	6,972,131.00	650,822.00	537,481.00											1,188,103.00	5,784,028.00	17.04
2.2 PENSIONES Y OTRAS PRESTACIONES SOCIALES	601,874.00	616,014.00	68,338.00	44,738.00											111,076.00	504,938.00	18.03
2.3 BIENES Y SERVICIOS	1,286,475.00	1,286,475.00	80,000.00	95,354.00											175,354.00	1,111,121.00	13.63
2.4 DONACIONES Y TRANSFERENCIAS																	
2.5 OTROS GASTOS																	
GASTOS DE CAPITAL	20,000.00	20,000.00														20,000.00	
2.5 OTROS GASTOS																	
2.6 ADQUISICION DE ACTIVOS NO FINANCIEROS	20,000.00	20,000.00														20,000.00	
2.7 ADQUISICION DE ACTIVOS FINANCIEROS																	



Elaborado por:
GR - GRPPAT - OPRE
Tec. Cont. Victor Raul Valencia Alva.



Vistos
SECTORISTA
Sr. Gustavo Manrique Prada.



Vistos
SECTORISTA
Econ. Giovanna T. Lizarate Acuña.



Vistos
SECTORISTA
C.P.C. Cesar Almagorria Varos.



Vistos
Encargado de la Oficina de Presupuesto
Econ. Jose G. Ramirez Durand.



Aprobado por:
Gerente Regional de Planeamiento, Presupuesto y
Asesoramiento Territorial
Econ. Luis Aguilar Ramos.


**PRESUPUESTO INSTITUCIONAL DE APERTURA, PRESUPUESTO INSTITUCIONAL MODIFICADO Y EJECUCION DEL GASTO
POR UNIDAD EJECUTORA DEL PLIEGO : 463 GOBIERNO REGIONAL DE LIMA
POR TODA FUENTE DE FINANCIAMIENTO - AL 28 DE FEBRERO DEL 2010**

Gobierno Regional de Lima

(En Nuevos Soles)

REPORTE SIAF AL 16-03-2010

UNIDAD EJECUTORA / CATEGORIA GASTO / G.G.G.	PIA	PIM	EJECUCION PRESUPUESTAL												TOTAL	SALDO	%
			ENERO	FEBRERO	MARZO	ABRIL	MAYO	JUNIO	JULIO	AGOSTO	SETIEMBRE	OCTUBRE	NOVIEMBRE	DICIEMBRE			
306 EDUCACION YAUYOS	18,781,482.00	18,857,142.00	1,704,447.00	1,419,270.00											3,123,717.00	15,733,425.00	16.57
GASTOS CORRIENTES	18,781,482.00	18,837,142.00	1,704,447.00	1,419,270.00											3,123,717.00	15,713,425.00	16.58
2.1 PERSONAL Y OBLIGACIONES SOCIALES	16,038,860.00	16,103,360.00	1,524,740.00	1,261,187.00											2,785,927.00	13,317,433.00	17.30
2.2 PENSIONES Y OTRAS PRESTACIONES SOCIALES	570,992.00	582,152.00	62,588.00	41,788.00											104,376.00	477,776.00	17.93
2.3 BIENES Y SERVICIOS	2,151,630.00	2,151,630.00	117,119.00	118,295.00											233,414.00	1,918,216.00	10.85
2.4 DONACIONES Y TRANSFERENCIAS																	
2.5 OTROS GASTOS																	
GASTOS DE CAPITAL	20,000.00	20,000.00														20,000.00	
2.5 OTROS GASTOS																	
2.6 ADQUISICION DE ACTIVOS NO FINANCIEROS	20,000.00	20,000.00														20,000.00	
2.7 ADQUISICION DE ACTIVOS FINANCIEROS																	
307 EDUCACION OYON	11,853,773.00	11,889,553.00	1,054,176.00	975,381.00											2,029,557.00	9,859,996.00	17.07
GASTOS CORRIENTES	11,833,773.00	11,869,553.00	1,054,176.00	955,422.00											2,009,598.00	9,859,955.00	16.93
2.1 PERSONAL Y OBLIGACIONES SOCIALES	9,750,000.00	9,783,200.00	914,398.00	813,043.00											1,727,439.00	8,055,761.00	17.66
2.2 PENSIONES Y OTRAS PRESTACIONES SOCIALES	227,951.00	230,531.00	25,787.00	16,987.00											42,774.00	187,757.00	18.55
2.3 BIENES Y SERVICIOS	1,855,822.00	1,855,822.00	113,993.00	125,392.00											239,385.00	1,616,437.00	12.90
2.4 DONACIONES Y TRANSFERENCIAS																	
2.5 OTROS GASTOS																	
GASTOS DE CAPITAL	20,000.00	20,000.00		19,959.00											19,959.00	41.00	99.80
2.5 OTROS GASTOS																	
2.6 ADQUISICION DE ACTIVOS NO FINANCIEROS	20,000.00	20,000.00		19,959.00											19,959.00	41.00	99.80
2.7 ADQUISICION DE ACTIVOS FINANCIEROS																	
308 EDUCACION HUAROCHIRI	27,342,018.00	27,474,258.00	2,543,359.00	2,113,554.00											4,656,913.00	22,817,345.00	18.95
GASTOS CORRIENTES	27,322,018.00	27,454,258.00	2,543,359.00	2,113,554.00											4,656,913.00	22,797,345.00	18.96
2.1 PERSONAL Y OBLIGACIONES SOCIALES	23,191,813.00	23,286,893.00	2,284,937.00	1,828,888.00											4,093,825.00	19,193,068.00	17.58
2.2 PENSIONES Y OTRAS PRESTACIONES SOCIALES	1,245,252.00	1,271,492.00	134,526.00	92,626.00											227,152.00	1,044,340.00	17.86
2.3 BIENES Y SERVICIOS	2,884,953.00	2,891,715.00	143,896.00	192,040.00											335,936.00	2,555,779.00	11.62
2.4 DONACIONES Y TRANSFERENCIAS																	
2.5 OTROS GASTOS		4,158.00														4,158.00	
GASTOS DE CAPITAL	20,000.00	20,000.00														20,000.00	
2.5 OTROS GASTOS																	
2.6 ADQUISICION DE ACTIVOS NO FINANCIEROS	20,000.00	20,000.00														20,000.00	
2.7 ADQUISICION DE ACTIVOS FINANCIEROS																	



Elaborado por:

RR / GRPPAT - OPRE

Tec. Com. Victor Raul Valencia Alva.



Visos

SECTORISTA

Sr. Gustavo Manrique Prada.



Visos

SECTORISTA

Econ. Giovanna T. Lazarte Acuña.



Visos

SECTORISTA

C.P.C. Cesar Alminaporta Varzaa.



Elaborado por:

Encargado de la Oficina de Presupuesto

Econ. Jose G. Ramirez Durand.



Aprobado por:

Director Regional de Planeamiento, Presupuesto y
Asesoramiento Territorial

Econ. Luis Aguilar Ramos.



Gobierno Regional de Lima

**PRESUPUESTO INSTITUCIONAL DE APERTURA, PRESUPUESTO INSTITUCIONAL MODIFICADO Y EJECUCION DEL GASTO
POR UNIDAD EJECUTORA DEL PLIEGO : 463 GOBIERNO REGIONAL DE LIMA
POR TODA FUENTE DE FINANCIAMIENTO - AL 28 DE FEBRERO DEL 2010**

(En Nuevos Soles)

REPORTE SIAF AL 16-03-2010

UNIDAD EJECUTORA / CATEGORIA GASTO / G.G.G.	PIA	PIM	EJECUCION PRESUPUESTAL												SALDO	%	
			ENERO	FEBRERO	MARZO	ABRIL	MAYO	JUNIO	JULIO	AGOSTO	SEPTIEMBRE	OCTUBRE	NOVIEMBRE	DECIEMBRE			TOTAL
309 EDUCACION BARRANCA	40,971,231.00	41,237,851.00	3,949,864.00	3,195,321.00											7,144,985.00	34,092,866.00	17.33
GASTOS CORRIENTES	40,951,231.00	41,217,851.00	3,949,864.00	3,195,321.00											7,144,985.00	34,072,866.00	17.33
2.1 PERSONAL Y OBLIGACIONES SOCIALES	32,628,896.00	32,791,596.00	3,177,600.00	2,500,000.00											5,677,600.00	27,113,996.00	17.31
2.2 PENSIONES Y OTRAS PRESTACIONES SOCIALES	5,206,667.00	5,310,587.00	582,064.00	395,321.00											977,385.00	4,333,202.00	18.40
2.3 BIENES Y SERVICIOS	3,115,668.00	3,075,668.00	190,000.00	300,000.00											490,000.00	2,585,668.00	15.83
2.4 DONACIONES Y TRANSFERENCIAS																	
2.5 OTROS GASTOS		40,000.00														40,000.00	
GASTOS DE CAPITAL	20,000.00	20,000.00														20,000.00	
2.5 OTROS GASTOS																	
2.6 ADQUISICION DE ACTIVOS NO FINANCIEROS	20,000.00	20,000.00														20,000.00	
2.7 ADQUISICION DE ACTIVOS FINANCIEROS																	
400 DIRECCION DE SALUD III LIMA NORTE	24,373,103.00	25,519,240.00	2,087,111.00	2,000,333.00											4,087,444.00	21,431,796.00	16.02
GASTOS CORRIENTES	24,245,603.00	25,385,379.00	2,087,111.00	1,996,287.00											4,083,398.00	21,301,981.00	16.09
2.1 PERSONAL Y OBLIGACIONES SOCIALES	12,758,874.00	13,499,376.00	1,148,154.00	1,020,286.00											2,168,440.00	11,330,936.00	16.06
2.2 PENSIONES Y OTRAS PRESTACIONES SOCIALES	353,805.00	359,505.00	32,553.00	24,078.00											56,631.00	302,874.00	15.75
2.3 BIENES Y SERVICIOS	11,107,124.00	11,420,002.00	882,572.00	924,091.00											1,806,663.00	9,613,339.00	15.82
2.4 DONACIONES Y TRANSFERENCIAS																	
2.5 OTROS GASTOS	26,000.00	106,496.00	23,832.00	27,832.00											51,664.00	54,832.00	48.51
GASTOS DE CAPITAL	127,500.00	133,861.00		4,046.00											4,046.00	129,815.00	3.02
2.5 OTROS GASTOS																	
2.6 ADQUISICION DE ACTIVOS NO FINANCIEROS	127,500.00	133,861.00		4,046.00											4,046.00	129,815.00	3.02
2.7 ADQUISICION DE ACTIVOS FINANCIEROS																	
401 HOSPITAL HUACHO-HUAURA-OYON y SBS	36,176,977.00	36,713,239.00	2,843,642.00	3,165,579.00											6,009,221.00	30,704,018.00	16.37
GASTOS CORRIENTES	35,099,477.00	35,635,739.00	2,843,642.00	3,153,777.00											5,997,419.00	29,638,320.00	16.83
2.1 PERSONAL Y OBLIGACIONES SOCIALES	20,646,861.00	20,999,542.00	1,813,157.00	1,756,479.00											3,569,636.00	17,429,906.00	17.00
2.2 PENSIONES Y OTRAS PRESTACIONES SOCIALES	2,899,257.00	2,964,337.00	321,743.00	219,401.00											541,144.00	2,423,193.00	18.26
2.3 BIENES Y SERVICIOS	11,553,559.00	11,579,868.00	708,742.00	1,162,565.00											1,871,307.00	9,708,561.00	16.16
2.4 DONACIONES Y TRANSFERENCIAS																	
2.5 OTROS GASTOS		91,992.00		15,332.00											15,332.00	76,660.00	
GASTOS DE CAPITAL	1,077,500.00	1,077,500.00		11,802.00											11,802.00	1,065,698.00	1.10
2.5 OTROS GASTOS																	
2.6 ADQUISICION DE ACTIVOS NO FINANCIEROS	1,077,500.00	1,077,500.00		11,802.00											11,802.00	1,065,698.00	1.10
2.7 ADQUISICION DE ACTIVOS FINANCIEROS																	

Elaborado por:
GRL GRPPAT - OPRE
Téc. Cont. Víctor Raúl Valencia Alva.

Visión
SECTORISTA
Sr. Gustavo Manrique Prada.

Visión
SECTORISTA
Econ. Giovanna T. Lazarte Acuña.

Visión
SECTORISTA
C.P.C. Cesar Almirante Vargas.

Elaborado por:
Encargado de la Oficina de Presupuesto
Econ. José G. Ramírez Durand.

Aprobado por:
Gerente General de Planeamiento, Presupuesto y
Académico Territorial
Econ. Luis Aguilar Ramos.



Gobierno Regional de Lima

**PRESUPUESTO INSTITUCIONAL DE APERTURA, PRESUPUESTO INSTITUCIONAL MODIFICADO Y EJECUCION DEL GASTO
POR UNIDAD EJECUTORA DEL PLIEGO : 463 GOBIERNO REGIONAL DE LIMA
POR TODA FUENTE DE FINANCIAMIENTO - AL 28 DE FEBRERO DEL 2010**

(En Nuevos Soles)

REPORTE SIAF AL 16-03-2010

UNIDAD EJECUTORA / CATEGORIA GASTO / G.G.G.	PIA	PIM	EJECUCION PRESUPUESTAL												TOTAL	SALDO	%	
			ENERO	FEBRERO	MARZO	ABRIL	MAYO	JUNIO	JULIO	AGOSTO	SEPTIEMBRE	OCTUBRE	NOVIEMBRE	DECIEMBRE				
402 SBS CAÑETE-YAUYS	14,360,194.00	15,308,153.00	1,128,891.00	1,122,237.00												2,251,128.00	13,057,025.00	14.71
GASTOS CORRIENTES	14,235,394.00	15,170,404.00	1,128,891.00	1,122,237.00												2,251,128.00	12,919,276.00	14.84
2.1 PERSONAL Y OBLIGACIONES SOCIALES	9,045,603.00	9,195,695.00	791,531.00	703,099.00												1,494,630.00	7,701,065.00	16.25
2.2 PENSIONES Y OTRAS PRESTACIONES SOCIALES	36,026.00	36,566.00	3,461.00	2,261.00												5,722.00	30,844.00	15.65
2.3 BIENES Y SERVICIOS	5,153,765.00	5,937,602.00	333,899.00	416,336.00												750,235.00	5,187,367.00	12.64
2.4 DONACIONES Y TRANSFERENCIAS																		
2.5 OTROS GASTOS		541.00		541.00												541.00		
GASTOS DE CAPITAL	124,800.00	137,749.00															137,749.00	
2.5 OTROS GASTOS																		
2.6 ADQUISICION DE ACTIVOS NO FINANCIEROS	124,800.00	137,749.00															137,749.00	
2.7 ADQUISICION DE ACTIVOS FINANCIEROS																		
403 HOSPITAL DE APOYO REZOLA	15,050,690.00	17,745,617.00	1,112,385.00	1,416,433.00												2,528,818.00	15,216,799.00	14.25
GASTOS CORRIENTES	14,673,190.00	15,220,052.00	1,112,385.00	1,412,225.00												2,524,610.00	12,695,442.00	16.59
2.1 PERSONAL Y OBLIGACIONES SOCIALES	8,397,891.00	8,572,626.00	737,258.00	858,427.00												1,595,685.00	6,976,941.00	18.61
2.2 PENSIONES Y OTRAS PRESTACIONES SOCIALES	560,122.00	573,762.00	61,241.00	42,841.00												104,082.00	469,680.00	18.14
2.3 BIENES Y SERVICIOS	5,715,177.00	6,073,664.00	313,886.00	510,957.00												824,843.00	5,248,821.00	13.58
2.4 DONACIONES Y TRANSFERENCIAS																		
2.5 OTROS GASTOS																		
GASTOS DE CAPITAL	377,500.00	2,525,565.00		4,208.00												4,208.00	2,521,357.00	0.17
2.5 OTROS GASTOS																		
2.6 ADQUISICION DE ACTIVOS NO FINANCIEROS	377,500.00	2,525,565.00		4,208.00												4,208.00	2,521,357.00	0.17
2.7 ADQUISICION DE ACTIVOS FINANCIEROS																		
404 HOSPITAL BARRANCA-CAJATAMBO y SBS	23,580,939.00	24,020,333.00	1,585,590.00	1,858,904.00												3,444,494.00	20,575,839.00	14.34
GASTOS CORRIENTES	22,801,439.00	23,221,833.00	1,585,590.00	1,858,904.00												3,444,494.00	19,777,339.00	14.83
2.1 PERSONAL Y OBLIGACIONES SOCIALES	10,671,099.00	10,937,140.00	924,253.00	865,802.00												1,790,055.00	9,147,085.00	16.37
2.2 PENSIONES Y OTRAS PRESTACIONES SOCIALES	448,673.00	457,853.00	48,459.00	33,259.00												81,718.00	376,135.00	17.85
2.3 BIENES Y SERVICIOS	11,681,667.00	11,823,413.00	612,878.00	959,843.00												1,572,721.00	10,250,692.00	13.30
2.4 DONACIONES Y TRANSFERENCIAS																		
2.5 OTROS GASTOS		3,427.00															3,427.00	
GASTOS DE CAPITAL	779,500.00	798,500.00															798,500.00	
2.5 OTROS GASTOS																		
2.6 ADQUISICION DE ACTIVOS NO FINANCIEROS	779,500.00	798,500.00															798,500.00	
2.7 ADQUISICION DE ACTIVOS FINANCIEROS																		



Elaborado por:

GRPPAT - OPRE

Téc. Com. Victor Raul Valencia Alva.



Vistos

SECTORISTA

Sr. Gustavo Manrique Prada.



Vistos

SECTORISTA

Econ. Giovanna T. Lizarate Acuña.



Vistos

SECTORISTA

G.P.C. Cesar Almiragorta Vargas.



Vistos

Encargado de la Oficina de Presupuesto

Econ. Jose G. Ramirez Durand.



Aprobado por:

Gerente Regional de Planeamiento, Presupuesto y Acondicionamiento Territorial

Econ. Luis Aguilar Ramos.



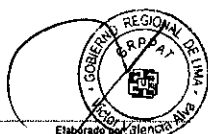
Gobierno Regional de Lima

**PRESUPUESTO INSTITUCIONAL DE APERTURA, PRESUPUESTO INSTITUCIONAL MODIFICADO Y EJECUCION DEL GASTO
POR UNIDAD EJECUTORA DEL PLIEGO : 463 GOBIERNO REGIONAL DE LIMA
POR TODA FUENTE DE FINANCIAMIENTO - AL 28 DE FEBRERO DEL 2010**

(En Nuevos Soles)

REPORTE SIAF AL 16-03-2010

UNIDAD EJECUTORA / CATEGORIA GASTO / G.G.G.	PIA	PIM	EJECUCION PRESUPUESTAL												TOTAL	SALDO	%
			ENERO	FEBRERO	MARZO	ABRIL	MAYO	JUNIO	JULIO	AGOSTO	SEPTIEMBRE	OCTUBRE	NOVIEMBRE	DECIEMBRE			
405 HOSPITAL CHANCAY y SBS	17,255,395.00	17,582,096.00	1,422,756.00	1,422,022.00											2,844,778.00	14,737,318.00	16.16
GASTOS CORRIENTES	16,177,895.00	16,504,596.00	1,422,756.00	1,422,022.00											2,844,778.00	13,659,818.00	17.24
2.1 PERSONAL Y OBLIGACIONES SOCIALES	7,798,877.00	8,109,499.00	651,443.00	575,972.00											1,227,415.00	8,882,084.00	15.14
2.2 PENSIONES Y OTRAS PRESTACIONES SOCIALES	340,375.00	345,115.00	33,732.00	25,312.00											59,044.00	286,071.00	17.11
2.3 BIENES Y SERVICIOS	8,037,643.00	8,042,963.00	737,581.00	820,738.00											1,558,319.00	6,484,644.00	19.37
2.4 DONACIONES Y TRANSFERENCIAS																	
2.5 OTROS GASTOS		7,019.00														7,019.00	
GASTOS DE CAPITAL	1,077,500.00	1,077,500.00														1,077,500.00	
2.5 OTROS GASTOS																	
2.6 ADQUISICION DE ACTIVOS NO FINANCIEROS	1,077,500.00	1,077,500.00														1,077,500.00	
2.7 ADQUISICION DE ACTIVOS FINANCIEROS																	
406 SBS CHILCA-MALA	8,887,637.00	9,402,944.00	750,324.00	699,907.00											1,450,231.00	7,952,713.00	15.42
GASTOS CORRIENTES	8,810,137.00	9,325,444.00	750,324.00	699,907.00											1,450,231.00	7,875,213.00	15.55
2.1 PERSONAL Y OBLIGACIONES SOCIALES	5,071,725.00	5,168,881.00	434,903.00	378,881.00											813,784.00	4,355,097.00	15.74
2.2 PENSIONES Y OTRAS PRESTACIONES SOCIALES	13,500.00	1,600.00														1,600.00	
2.3 BIENES Y SERVICIOS	3,724,912.00	4,154,963.00	315,421.00	321,026.00											636,447.00	3,518,516.00	15.32
2.4 DONACIONES Y TRANSFERENCIAS																	
2.5 OTROS GASTOS																	
GASTOS DE CAPITAL	77,500.00	77,500.00														77,500.00	
2.5 OTROS GASTOS																	
2.6 ADQUISICION DE ACTIVOS NO FINANCIEROS	77,500.00	77,500.00														77,500.00	
2.7 ADQUISICION DE ACTIVOS FINANCIEROS																	
407 HOSPITAL HUARAL y SBS	17,823,786.00	18,420,419.00	1,518,697.00	1,537,239.00											3,055,936.00	15,364,483.00	16.59
GASTOS CORRIENTES	17,146,286.00	17,737,919.00	1,518,547.00	1,537,239.00											3,055,936.00	14,682,133.00	17.23
2.1 PERSONAL Y OBLIGACIONES SOCIALES	8,397,469.00	8,656,168.00	765,838.00	682,258.00											1,428,096.00	7,228,072.00	16.50
2.2 PENSIONES Y OTRAS PRESTACIONES SOCIALES	298,249.00	305,469.00	34,007.00	23,983.00											57,890.00	247,479.00	18.98
2.3 BIENES Y SERVICIOS	8,450,568.00	8,776,282.00	718,702.00	850,998.00											1,569,700.00	7,206,582.00	17.89
2.4 DONACIONES Y TRANSFERENCIAS																	
2.5 OTROS GASTOS																	
GASTOS DE CAPITAL	677,500.00	682,500.00	150.00												150.00	682,350.00	0.02
2.5 OTROS GASTOS																	
2.6 ADQUISICION DE ACTIVOS NO FINANCIEROS	677,500.00	682,500.00	150.00												150.00	682,350.00	0.02
2.7 ADQUISICION DE ACTIVOS FINANCIEROS																	
TOTAL PLIEGO	593,439,279.00	673,360,967.00	42,572,521.00	45,199,713.00											87,772,234.00	585,588,733.00	13.03



Elaborado por:

DNI - RPPAT - OPRE

Tc. Cent. Victor Raul Valencia Alva.



Vistos

SECTORISTA

Sr. Gustavo Manrique Prada.



Vistos

SECTORISTA

Econ. Giovanni T. Lazarte Acuña.



Vistos

SECTORISTA

C.P.C. Cesar Almirante Vargas.



Vistos

Encargado de la Oficina de Presupuesto

Econ. Jose G. Ramirez Durand.



Aprobado por:

Gerente Regional de Planeamiento, Presupuesto y

Académico Territorial

Econ. Luis Aguilar Ramos.




Gobierno Regional de Lima

**PRESUPUESTO INSTITUCIONAL DE APERTURA, PRESUPUESTO INSTITUCIONAL MODIFICADO Y EJECUCIÓN MENSUAL DEL GASTO
PLIEGO : 463 GOBIERNO REGIONAL DE LIMA
ACUMULADO POR TODA FUENTE DE FINANCIAMIENTO - AL 28 DE FEBRERO DEL 2010**

RESUMEN
(en nuevos soles)

REPORTE SIAF AL 16-03-2010

SECTOR	PIA	PIM	EJECUCION PRESUPUESTAL												TOTAL	SALDO	%	
			ENERO	FEBRERO	MARZO	ABRIL	MAYO	JUNIO	JULIO	AGOSTO	SEPTIEMBRE	OCTUBRE	NOVIEMBRE	DICIEMBRE				
REGION LIMA	119,078,981.00	181,125,724.00	1,626,017.00	8,781,295.00												10,407,312.00	170,718,412.00	5.75
LIMA SUR	11,423,302.00	11,423,302.00															11,423,302.00	
AGRICULTURA	7,878,550.00	16,717,075.00	518,920.00	450,684.00												967,584.00	15,749,491.00	5.79
EDUCACION	297,549,725.00	299,382,825.00	27,980,188.00	22,745,100.00												50,725,288.00	248,657,537.00	16.94
SALUD	157,508,721.00	164,712,041.00	12,448,398.00	13,222,654.00												25,672,050.00	139,039,991.00	15.59
TOTAL	593,439,279.00	673,360,967.00	42,572,521.00	45,199,713.00												87,772,234.00	585,588,733.00	13.03



DR. GRPPAT - OPRE

Tec. Con. Victor Raul Valencia Alva.



Vistos

SECTORISTA

Sr. Gustavo Manrique Prada.



Vistos

SECTORISTA

Econ. Giovanna T. Lázare Acuña.



Vistos

SECTORISTA

C.P.C. César Almirante Vargaz.



Vistos

Encargado de la Oficina de Presupuesto

Econ. Jose G. Ramirez Durand.



Aprobador por:

Gerente Regional de Planeamiento, Presupuesto y
Academización Territorial

Econ. Luis Aguilar Ramos.