



Gobierno Regional de Lima


**PRESUPUESTO INSTITUCIONAL DE APERTURA, PRESUPUESTO INSTITUCIONAL MODIFICADO Y EJECUCION DEL GASTO**

**PLIEGO : 463 GOBIERNO REGIONAL DE LIMA  
ACUMULADO POR TODA FUENTE DE FINANCIAMIENTO - AL 31 DE MARZO DEL 2010**

**CONSOLIDADO  
(en nuevos soles)**

**POR TODA FUENTE DE FINANCIAMIENTO**

RB GENERICA	PIA	PIM	EJECUCION PRESUPUESTAL												SALDO	%			
			ENERO	FEBRERO	MARZO	ABRIL	MAYO	JUNIO	JULIO	AGOSTO	SEPTIEMBRE	OCTUBRE	NOVIEMBRE	DICIEMBRE			TOTAL		
<b>Gastos Corrientes</b>	<b>485,283,796.00</b>	<b>489,534,760.00</b>	<b>42,239,431.00</b>	<b>37,596,854.00</b>	<b>36,734,504.00</b>											<b>116,570,789.00</b>	<b>372,963,971.00</b>	<b>23.81</b>	
21 Personal y Obligaciones Sociales	327,397,449.00	331,612,326.00	31,155,364.00	28,007,387.00	24,213,176.00												81,375,827.00	250,236,399.00	24.54
22 Pensiones y Otras Prestaciones Sociales	38,512,333.00	39,314,553.00	4,288,126.00	2,910,926.00	2,962,670.00												10,161,722.00	29,152,831.00	25.85
23 Bienes y Servicios	119,258,014.00	118,057,813.00	6,772,109.00	8,633,044.00	9,489,561.00												24,894,714.00	93,163,099.00	21.09
24 Donaciones y Transferencias																			
25 Otros Gastos	116,000.00	550,068.00	23,832.00	45,497.00	69,097.00												138,426.00	411,642.00	25.17
<b>Gastos de Capital</b>	<b>108,155,483.00</b>	<b>187,611,035.00</b>	<b>333,090.00</b>	<b>7,602,859.00</b>	<b>13,359,252.00</b>												<b>21,295,201.00</b>	<b>166,315,834.00</b>	<b>11.35</b>
24 Donaciones y Transferencias	3,300,014.00	3,300,014.00																3,300,014.00	
25 Otros Gastos																			
26 Adquisición de Activo no Financiero	104,855,469.00	184,311,021.00	333,090.00	7,602,859.00	13,359,252.00												21,295,201.00	163,015,820.00	11.55
27 Adquisición de Activos Financieros																			
<b>TOTAL GENERAL</b>	<b>593,439,279.00</b>	<b>677,145,795.00</b>	<b>42,572,521.00</b>	<b>45,199,713.00</b>	<b>50,093,756.00</b>												<b>137,865,990.00</b>	<b>539,279,805.00</b>	<b>20.36</b>



Elaborado por:

GRL - GRPPAT - OPRE


Tec. Cont. Victor Raul Valencia Alva.



Visto

SECTORISTA

Sr. Gustavo Manrique Prado.



Visto

SECTORISTA

Econ. Giovanna T. Lazarte Acuña.



SECTORISTA


C.P.C. Cesar Alminagorta Vargas.



Elaborado por:

Encargado de la Oficina de Presupuesto

Econ. Jose G. Ramirez Durand.



Aprobado por:

Servicio Regional de Planeamiento, Presupuesto y  
Acreditación Territorial

Econ. Luis Aguilar Ramos.



Gobierno Regional de Lima

## PRESUPUESTO INSTITUCIONAL DE APERTURA, PRESUPUESTO INSTITUCIONAL MODIFICADO Y EJECUCION DEL GASTO

**PLIEGO : 463 GOBIERNO REGIONAL DE LIMA**  
**DETALLADO POR FUENTE DE FINANCIAMIENTO - AL 31 DE MARZO DEL 2010**

(en nuevos soles)

FTE. FTO. 1. RECURSOS ORDINARIOS

RUBRO 00. RECURSOS ORDINARIOS

RB GENERICA	PIA	PIM	EJECUCION PRESUPUESTAL												SALDO	%	
			ENERO	FEBRERO	MARZO	ABRIL	MAYO	JUNIO	JULIO	AGOSTO	SETIEMBRE	OCTUBRE	NOVIEMBRE	DICIEMBRE			TOTAL
<b>Gastos Corrientes</b>	<b>458,076,560.00</b>	<b>462,524,065.00</b>	<b>41,301,709.00</b>	<b>35,675,959.00</b>	<b>34,375,269.00</b>										<b>111,352,937.00</b>	<b>351,171,128.00</b>	<b>24.08</b>
21 Personal y Obligaciones Sociales	326,642,302.00	330,857,179.00	31,144,364.00	25,925,782.00	24,202,176.00										81,272,322.00	249,584,857.00	24.56
22 Pensiones y Otras Prestaciones Sociales	38,512,333.00	39,314,553.00	4,288,126.00	2,910,926.00	2,962,670.00										10,161,722.00	29,152,831.00	25.85
23 Bienes y Servicios	92,805,925.00	91,918,703.00	5,845,387.00	6,813,086.00	7,161,011.00										19,819,484.00	72,099,219.00	21.56
24 Donaciones y Transferencias																	
25 Otros Gastos	116,000.00	433,630.00	23,832.00	26,165.00	49,412.00										99,409.00	334,221.00	22.92
<b>Gastos de Capital</b>	<b>79,041,072.00</b>	<b>104,858,459.00</b>	<b>234,736.00</b>	<b>1,876,766.00</b>	<b>10,040,455.00</b>										<b>12,151,957.00</b>	<b>92,706,502.00</b>	<b>11.59</b>
24 Donaciones y Transferencias																	
25 Otros Gastos																	
26 Adquisición de Activo no Financiero	79,041,072.00	104,858,459.00	234,736.00	1,876,766.00	10,040,455.00										12,151,957.00	92,706,502.00	11.59
27 Adquisición de Activos Financieros																	
<b>TOTAL 1.00 RO</b>	<b>537,117,632.00</b>	<b>567,382,524.00</b>	<b>41,536,445.00</b>	<b>37,552,725.00</b>	<b>44,415,724.00</b>										<b>123,504,894.00</b>	<b>443,877,630.00</b>	<b>21.77</b>

FTE. FTO. 2. RECURSOS DIRECTAMENTE RECAUDADO

RUBRO 09. RECURSOS DIRECTAMENTE RECAUDADO

<b>Gastos Corrientes</b>	<b>22,537,268.00</b>	<b>22,992,664.00</b>	<b>909,743.00</b>	<b>1,529,516.00</b>	<b>1,769,680.00</b>										<b>4,208,939.00</b>	<b>18,783,725.00</b>	<b>18.31</b>
21 Personal y Obligaciones Sociales	755,147.00	755,147.00	11,000.00	81,605.00	11,000.00										103,605.00	651,542.00	13.72
22 Pensiones y Otras Prestaciones Sociales																	
23 Bienes y Servicios	21,782,121.00	22,135,079.00	898,743.00	1,432,579.00	1,743,995.00										4,075,317.00	18,059,762.00	18.41
24 Donaciones y Transferencias																	
25 Otros Gastos		102,438.00		15,332.00	14,685.00										30,017.00	72,421.00	29.30
<b>Gastos de Capital</b>	<b>3,819,300.00</b>	<b>4,296,627.00</b>	<b>98,354.00</b>	<b>378,303.00</b>	<b>172,350.00</b>										<b>649,007.00</b>	<b>3,647,620.00</b>	<b>15.11</b>
24 Donaciones y Transferencias																	
25 Otros Gastos																	
26 Adquisición de Activo no Financiero	3,819,300.00	4,296,627.00	98,354.00	378,303.00	172,350.00										649,007.00	3,647,620.00	15.11
27 Adquisición de Activos Financieros																	
<b>TOTAL 2.09 RDR</b>	<b>26,356,568.00</b>	<b>27,289,291.00</b>	<b>1,008,097.00</b>	<b>1,907,819.00</b>	<b>1,942,030.00</b>										<b>4,857,946.00</b>	<b>22,431,345.00</b>	<b>17.80</b>



Elaborado por:

GRL - GRPPAT - OPRE

Tec. Con.L Victor Raul Valencia Alva.



Vistos

SECTORISTA

Sr. Gustavo Manrique Prada.



Vistos

SECTORISTA

Econ. Giovanna T. Lázare Acuña.



SECTORISTA


C.P.C. Cesar Almiragotta Vargas.



Elaborado por:

Encargado de la Oficina de Presupuesta

Econ. Jose G. Ramirez Durand.



Aprobado por:

Garante Regional de Planeamiento, Presupuesto y Acondicionamiento Territorial  
Econ. Luis Aguilar Ramos.

## PRESUPUESTO INSTITUCIONAL DE APERTURA, PRESUPUESTO INSTITUCIONAL MODIFICADO Y EJECUCION DEL GASTO

**PLIEGO : 463 GOBIERNO REGIONAL DE LIMA**  
**DETALLADO POR FUENTE DE FINANCIAMIENTO - AL 31 DE MARZO DEL 2010**

(en nuevos soles)

FTE. PTO. 4. DONACIONES Y TRANSFERENCIAS  
 RUBRO 13. DONACIONES Y TRANSFERENCIAS

RB GENERICA	PIA	PIM	EJECUCION PRESUPUESTAL												SALDO	%	
			ENERO	FEBRERO	MARZO	ABRIL	MAYO	JUNIO	JULIO	AGOSTO	SEPTIEMBRE	OCTUBRE	NOVIEMBRE	DICIEMBRE			TOTAL
<b>Gastos Corrientes</b>		2,495,149.00		370,598.00	533,197.00										903,795.00	1,591,354.00	36.22
21 Personal y Obligaciones Sociales																	#####
22 Pensiones y Otras Prestaciones Sociales																	
23 Bienes y Servicios		2,481,149.00		366,598.00	528,197.00										894,795.00	1,586,354.00	36.06
24 Donaciones y Transferencias																	
25 Otros Gastos		14,000.00		4,000.00	5,000.00										9,000.00	5,000.00	64.29
<b>Gastos de Capital</b>		2,178,614.00		534,767.00	6,255.00										541,022.00	1,637,592.00	24.83
24 Donaciones y Transferencias																	
25 Otros Gastos																	
26 Adquisición de Activo no Financiero		2,178,614.00		534,767.00	6,255.00										541,022.00	1,637,592.00	24.83
27 Adquisición de Activos Financieros																	
<b>TOTAL 4.13 DyT</b>		4,673,763.00		905,365.00	539,452.00										1,444,817.00	3,228,946.00	30.31

FTE. PTO. 5. RECURSOS DETERMINADOS

RUBRO 18. CANON Y SOBRECANON, REGALIAS, RENTA DE ADUANAS Y PARTICIPACIONES

<b>Gastos Corrientes</b>	4,669,968.00	1,522,882.00	27,979.00	20,781.00	56,358.00										105,118.00	1,417,764.00	6.90
21 Personal y Obligaciones Sociales																	
22 Pensiones y Otras Prestaciones Sociales																	
23 Bienes y Servicios	4,669,968.00	1,522,882.00	27,979.00	20,781.00	56,358.00										105,118.00	1,417,764.00	6.90
24 Donaciones y Transferencias																	
25 Otros Gastos																	
<b>Gastos de Capital</b>	25,295,111.00	76,277,335.00		4,813,023.00	3,140,192.00										7,953,215.00	88,324,120.00	10.43
24 Donaciones y Transferencias	3,300,014.00	3,300,014.00														3,300,014.00	
25 Otros Gastos																	
26 Adquisición de Activo no Financiero	21,995,097.00	72,977,321.00		4,813,023.00	3,140,192.00										7,953,215.00	65,024,106.00	10.90
27 Adquisición de Activos Financieros																	
<b>TOTAL 5.18 RD</b>	29,965,079.00	77,800,217.00	27,979.00	4,833,804.00	3,196,550.00										8,953,333.00	69,741,884.00	10.36



Elaborado por:  
GRL - GRPPAT - OPRE


Tec. Cont. Victor Raul Valencia Alva



Vistos

SECTORISTA

Sr. Gustavo Manrique Prado.



Vistos

SECTORISTA

Econ. Giovanna T. Lazarte Acuña.



SECTORISTA

C.P.C. Cesar Almagorta Vargas.



Revisado por:

Encargado de la Oficina de Presupuesto


Econ. Jose G. Ramirez Durand.



Revisado por:

Gerente Regional de Planeamiento, Presupuesto y  
Acendamiento Territorial

Econ. Luis Aguilar Ramos.

 Gobierno Regional de Lima	<b>PRESUPUESTO INSTITUCIONAL DE APERTURA, PRESUPUESTO INSTITUCIONAL MODIFICADO Y EJECUCION DEL GASTO</b> <b>PLIEGO : 463 GOBIERNO REGIONAL DE LIMA - REGION LIMA (SEDE CENTRAL)</b> <b>ACUMULADO POR TODA FUENTE DE FINANCIAMIENTO - AL 31 DE MARZO DEL 2010</b> <b>CONSOLIDADO</b> <b>(en nuevos soles)</b>

**POR TODA FUENTE DE FINANCIAMIENTO**

RB GENERICA	PIA	PIM	EJECUCION PRESUPUESTAL												TOTAL	SALDO	%		
			ENERO	FEBRERO	MARZO	ABRIL	MAYO	JUNIO	JULIO	AGOSTO	SEPTIEMBRE	OCTUBRE	NOVIEMBRE	DICIEMBRE					
<b>Gastos Corrientes</b>	<b>28,101,315.00</b>	<b>24,557,357.00</b>	<b>1,293,077.00</b>	<b>1,238,451.00</b>	<b>1,356,965.00</b>											<b>3,888,493.00</b>	<b>20,668,864.00</b>	<b>15.83</b>	
21 Personal y Obligaciones Sociales	6,862,832.00	7,646,752.00	496,324.00	443,193.00	439,300.00											1,378,817.00	6,267,935.00	18.03	
22 Pensiones y Otras Prestaciones Sociales	15,364.00	43,784.00	1,237.00	837.00	897.00											2,971.00	40,813.00	6.79	
23 Bienes y Servicios	21,133,119.00	16,626,198.00	795,516.00	794,421.00	916,768.00											2,506,705.00	14,119,493.00	15.08	
24 Donaciones y Transferencias																			
25 Otros Gastos	90,000.00	240,623.00															240,623.00		
<b>Gastos de Capital</b>	<b>90,977,666.00</b>	<b>157,045,366.00</b>	<b>332,940.00</b>	<b>7,542,844.00</b>	<b>11,696,191.00</b>											<b>19,571,975.00</b>	<b>137,473,391.00</b>	<b>12.46</b>	
24 Donaciones y Transferencias	3,300,014.00	3,300,014.00															3,300,014.00		
25 Otros Gastos																			
26 Adquisición de Activos no Financieros	87,677,652.00	153,745,352.00	332,940.00	7,542,844.00	11,696,191.00											19,571,975.00	134,173,377.00	12.73	
27 Adquisición de Activos Financieros																			
<b>TOTAL GENERAL</b>	<b>119,078,981.00</b>	<b>181,602,723.00</b>	<b>1,626,017.00</b>	<b>8,781,295.00</b>	<b>13,053,156.00</b>											<b>23,460,468.00</b>	<b>158,142,255.00</b>	<b>12.92</b>	



Elaborado por:

GRL - GRPPAT - DPRE

Tec. Cont. Victor Raul Valencia Alva.



Vistos

SECTORISTA

Sr. Gustavo Manrique Prado.



Vistos

SECTORISTA

Econ. Giovanna T. Lázare Acuña.



Vistos

SECTORISTA

C.P.C. Cesar Alindagorta Vargas.



Vistos

Encargado de la Oficina de Presupuesto

Econ. Jose G. Ramirez Durand.


 Gerente Regional de Planeamiento, Presupuesto y  
 Acondicionamiento Territorial  
 Econ. Luis Aguilar Ramos.



Gobierno Regional de Lima

## PRESUPUESTO INSTITUCIONAL DE APERTURA, PRESUPUESTO INSTITUCIONAL MODIFICADO Y EJECUCION DEL GASTO

PLIEGO : 463 GOBIERNO REGIONAL DE LIMA - REGION LIMA (SEDE CENTRAL)

DETALLADO POR FUENTE DE FINANCIAMIENTO - AL 31 DE MARZO DEL 2010

(en nuevos soles)

FTE. PTO. 1. RECURSOS ORDINARIOS

RUBRO 00. RECURSOS ORDINARIOS

RB GENERICA	PIA	PIM	EJECUCION PRESUPUESTAL												SALDO	%		
			ENERO	FEBRERO	MARZO	ABRIL	MAYO	JUNIO	JULIO	AGOSTO	SETIEMBRE	OCTUBRE	NOVIEMBRE	DICIEMBRE			TOTAL	
<b>Gastos Corrientes</b>	23,131,347.00	22,659,299.00	1,265,098.00	1,217,670.00	1,281,460.00											3,764,228.00	18,895,071.00	16.61
21 Personal y Obligaciones Sociales	6,862,832.00	7,646,752.00	496,324.00	443,193.00	439,300.00											1,378,817.00	6,267,935.00	18.03
22 Pensiones y Otras Prestaciones Sociales	15,364.00	43,784.00	1,237.00	837.00	897.00											2,971.00	40,813.00	6.79
23 Bienes y Servicios	16,163,151.00	14,728,140.00	767,537.00	773,640.00	841,263.00											2,382,440.00	12,345,700.00	16.18
24 Donaciones y Transferencias																		
25 Otros Gastos	90,000.00	240,623.00															240,623.00	
<b>Gastos de Capital</b>	70,570,355.00	82,752,390.00	234,736.00	1,816,751.00	8,383,599.00											10,435,086.00	72,317,304.00	12.61
24 Donaciones y Transferencias																		
25 Otros Gastos																		
26 Adquisición de Activo no Financiero	70,570,355.00	82,752,390.00	234,736.00	1,816,751.00	8,383,599.00											10,435,086.00	72,317,304.00	12.61
27 Adquisición de Activos Financieros																		
<b>TOTAL GENERAL</b>	93,701,702.00	105,411,689.00	1,499,834.00	3,034,421.00	9,665,059.00											14,199,314.00	91,212,375.00	13.47

FTE. PTO. 2. RECURSOS DIRECTAMENTE RECAUDADO

RUBRO 09. RECURSOS DIRECTAMENTE RECAUDADO

<b>Gastos Corrientes</b>	300,000.00	476,196.00			19,147.00											19,147.00	457,049.00	4.02
21 Personal y Obligaciones Sociales																		
22 Pensiones y Otras Prestaciones Sociales																		
23 Bienes y Servicios	300,000.00	476,196.00			19,147.00											19,147.00	457,049.00	4.02
24 Donaciones y Transferencias																		
25 Otros Gastos																		
<b>Gastos de Capital</b>		756,527.00	98,204.00	378,303.00	171,335.00											647,842.00	108,685.00	85.63
24 Donaciones y Transferencias																		
25 Otros Gastos																		
26 Adquisición de Activo no Financiero		756,527.00	98,204.00	378,303.00	171,335.00											647,842.00	108,685.00	85.63
27 Adquisición de Activos Financieros																		
<b>TOTAL GENERAL</b>	300,000.00	1,232,723.00	98,204.00	378,303.00	190,462.00											666,989.00	565,734.00	54.11



Elaborado por:

GRL - GRPPAT - OPRE

Tec. Cont. Victor Raul Valencia Alva.



SECTORISTA

Sr. Gustavo Manrique Prada



Vistos

SECTORISTA

Econ. Giovanna T. Lazarte Acuña.



SECTORISTA

C.P.C. Cesar Almagorta Vargas.



Encargado de la Oficina de Presupuesto

Econ. Jose G. Ramirez Durand.



Aprobado por:

Gerente Regional de Planeamiento, Presupuesto y Acondicionamiento Territorial  
Econ. Luis Aguilar Ramos.

**PRESUPUESTO INSTITUCIONAL DE APERTURA, PRESUPUESTO INSTITUCIONAL MODIFICADO Y EJECUCION DEL GASTO**  
**PLIEGO : 463 GOBIERNO REGIONAL DE LIMA - REGION LIMA (SEDE CENTRAL)**  
**DETALLADO POR FUENTE DE FINANCIAMIENTO - AL 31 DE MARZO DEL 2010**  
(en nuevos soles)

FTE. FTO. 4. DONACIONES Y TRANSFERENCIAS

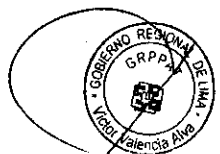
RUBRO 13. DONACIONES Y TRANSFERENCIAS

RB GENERAL	PIA	PIM	EJECUCION PRESUPUESTAL												SALDO	%		
			ENERO	FEBRERO	MARZO	ABRIL	MAYO	JUNIO	JULIO	AGOSTO	SEPTIEMBRE	OCTUBRE	NOVIEMBRE	DICIEMBRE			TOTAL	
<b>Gastos Corrientes</b>																		
21 Personal y Obligaciones Sociales																		
22 Pensiones y Otras Prestaciones Sociales																		
23 Bienes y Servicios																		
24 Donaciones y Transferencias																		
25 Otros Gastos																		
<b>Gastos de Capital</b>		2,146,914.00		534,767.00	1,065.00											535,832.00	1,611,082.00	24.96
24 Donaciones y Transferencias																		
25 Otros Gastos																		
26 Adquisición de Activo no Financiero		2,146,914.00		534,767.00	1,065.00											535,832.00	1,611,082.00	24.96
27 Adquisición de Activos Financieros																		
<b>TOTAL GENERAL</b>		2,146,914.00		534,767.00	1,065.00											535,832.00	1,611,082.00	24.96

FTE. FTO. 6. RECURSOS DETERMINADOS

RUBRO 18. CANON Y SOBRECANON, REGALIAS, RENTA DE ADUANAS Y PARTICIPACIONES

<b>Gastos Corrientes</b>	4,669,968.00	1,421,862.00	27,979.00	20,781.00	56,358.00											105,118.00	1,316,744.00	7.39	
21 Personal y Obligaciones Sociales																			
22 Pensiones y Otras Prestaciones Sociales																			
23 Bienes y Servicios	4,669,968.00	1,421,862.00	27,979.00	20,781.00	56,358.00											105,118.00	1,316,744.00	7.39	
24 Donaciones y Transferencias																			
25 Otros Gastos																			
<b>Gastos de Capital</b>	20,407,311.00	71,389,535.00		4,813,023.00	3,140,192.00											7,953,215.00	63,436,320.00	11.14	
24 Donaciones y Transferencias	3,300,014.00	3,300,014.00															3,300,014.00		
25 Otros Gastos																			
26 Adquisición de Activo no Financiero	17,107,297.00	68,089,521.00		4,813,023.00	3,140,192.00											7,953,215.00	60,136,306.00	11.68	
27 Adquisición de Activos Financieros																			
<b>TOTAL GENERAL</b>	25,077,279.00	72,811,397.00	27,979.00	4,833,804.00	3,196,550.00											8,056,333.00	64,753,064.00	11.07	



Elaborado por:


GRL - GRPPAT - OPRE

Tec. Cont. Victor Raul Valencia Alva



SECTORISTA

Sr. Gustavo Manrique Prada.



SECTORISTA

Econ. Giovanna T. Lazarte Acuña



SECTORISTA


C.P.C. Cesar Almagorta Vargas.



Revisado por:

Encargado de la Oficina de Presupuesto

Econ. Jose G. Ramirez Durand.



Aprobado por:

Gerente Regional de Planeamiento, Presupuesto y  
Acandicionamiento Territorial  
Econ. Luis Aguilar Ramos.



Gobierno Regional de Lima

## PRESUPUESTO INSTITUCIONAL DE APERTURA, PRESUPUESTO INSTITUCIONAL MODIFICADO Y EJECUCION DEL GASTO

PLIEGO : 463 GOBIERNO REGIONAL DE LIMA - LIMA SUR

ACUMULADO POR TODA FUENTE DE FINANCIAMIENTO - AL 31 DE MARZO DEL 2010

CONSOLIDADO  
(en nuevos soles)

## POR TODA FUENTE DE FINANCIAMIENTO

RB GENERICA	PIA	PIM	EJECUCION PRESUPUESTAL												SALDO	%		
			ENERO	FEBRERO	MARZO	ABRIL	MAYO	JUNIO	JULIO	AGOSTO	SETIEMBRE	OCTUBRE	NOVIEMBRE	DICIEMBRE			TOTAL	
Gastos Corrientes	767,312.00	767,312.00															767,312.00	
21 Personal y Obligaciones Sociales	217,312.00	217,312.00															217,312.00	
22 Pensiones y Otras Prestaciones Sociales																		
23 Bienes y Servicios	550,000.00	550,000.00															550,000.00	
24 Donaciones y Transferencias																		
25 Otros Gastos																		
Gastos de Capital	10,655,990.00	10,655,990.00															10,655,990.00	
24 Donaciones y Transferencias																		
25 Otros Gastos																		
26 Adquisición de Activo no Financiero	10,655,990.00	10,655,990.00															10,655,990.00	
27 Adquisición de Activos Financieros																		
<b>TOTAL GENERAL</b>	<b>11,423,302.00</b>	<b>11,423,302.00</b>															<b>11,423,302.00</b>	



Elaborado por:

GRL - GRPPAT - OPRE

Tco. Cont. Victor Raul Valencia Alva



Visto:

SECTORISTA

Sr. Gustavo Manrique Prada.



Visto:

SECTORISTA

Econ. Giovanna T. Lazarte Acuña.



Visto:

SECTORISTA


C.P.C. Cesar Almiragorta Vargas.



Visto:

Encargado de la Oficina de Presupuesto

Econ. Jose G. Ramirez Durand.



Aprobado por:

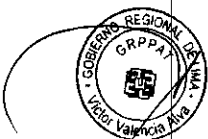
Gerente Regional de Planeamiento, Presupuesto y Acondicionamiento Territorial  
Econ. Luis Aguilar Ramos.

 Gobierno Regional de Lima	<b>PRESUPUESTO INSTITUCIONAL DE APERTURA, PRESUPUESTO INSTITUCIONAL MODIFICADO Y EJECUCION DEL GASTO</b> <b>PLIEGO : 463 GOBIERNO REGIONAL DE LIMA - LIMA SUR</b> <b>DETALLADO POR FUENTE DE FINANCIAMIENTO - AL 31 DE MARZO DEL 2010</b> <b>(en nuevos soles)</b>
	<b>FTE. PTO. 1. RECURSOS ORDINARIOS</b> <b>RUBRO 00. RECURSOS ORDINARIOS</b>
	<b>EJECUCION PRESUPUESTAL</b>

RB GENERICA	PIA	PIM	EJECUCION PRESUPUESTAL												SALDO	%		
			ENERO	FEBRERO	MARZO	ABRIL	MAYO	JUNIO	JULIO	AGOSTO	SETIEMBRE	OCTUBRE	NOVIEMBRE	DICIEMBRE			TOTAL	
<b>Gastos Corrientes</b>	767,312.00	767,312.00															767,312.00	
21 Personal y Obligaciones Sociales	217,312.00	217,312.00															217,312.00	
22 Pensiones y Otras Prestaciones Sociales																		
23 Bienes y Servicios	550,000.00	550,000.00															550,000.00	
24 Donaciones y Transferencias																		
25 Otros Gastos																		
<b>Gastos de Capital</b>	5,768,190.00	5,768,190.00															5,768,190.00	
24 Donaciones y Transferencias																		
25 Otros Gastos																		
26 Adquisición de Activo no Financiero	5,768,190.00	5,768,190.00															5,768,190.00	
27 Adquisición de Activos Financieros																		
<b>TOTAL GENERAL</b>	<b>6,535,502.00</b>	<b>6,535,502.00</b>															<b>6,535,502.00</b>	

FTE. PTO. 2. RECURSOS DIRECTAMENTE RECAUDADO  
 RUBRO 09. RECURSOS DIRECTAMENTE RECAUDADO

<b>Gastos Corrientes</b>																		
21 Personal y Obligaciones Sociales																		
22 Pensiones y Otras Prestaciones Sociales																		
23 Bienes y Servicios																		
24 Donaciones y Transferencias																		
25 Otros Gastos																		
<b>Gastos de Capital</b>																		
24 Donaciones y Transferencias																		
25 Otros Gastos																		
26 Adquisición de Activo no Financiero																		
27 Adquisición de Activos Financieros																		
<b>TOTAL GENERAL</b>																		



Elaborado por:  
 GRL - GRPPAT - OPRE  
 Tec. Cont. Victor Raul Valencia Alva.



Vistos  
 SECTORISTA  
 Sr. Gustavo Manrique Prado.




Vistos  
 SECTORISTA  
 Econ. Giovanna T. Lazzari Acuña.



Vistos  
 SECTORISTA  
 C.P.C. Cesar Almaguer Vargas.



Vistos  
 Encargado de la Oficina de Presupuestos  
 Econ. Jose G. Ramirez Durand.



Aprobado por:  
 Gerente Regional de Planeamiento, Presupuesto y  
 Acondicionamiento Territorial  
 Econ. Luis Aguilar Ramos.



**PRESUPUESTO INSTITUCIONAL DE APERTURA, PRESUPUESTO INSTITUCIONAL MODIFICADO Y EJECUCION DEL GASTO**  
**PLIEGO : 463 GOBIERNO REGIONAL DE LIMA - LIMA SUR**  
**DETALLADO POR FUENTE DE FINANCIAMIENTO - AL 31 DE MARZO DEL 2010**  
 (en nuevos soles)


FTE. FTO. 4. DONACIONES Y TRANSFERENCIAS  
 RUBRO 13. DONACIONES Y TRANSFERENCIAS

RB GENERICA	PIA	PIM	EJECUCION PRESUPUESTAL												SALDO	%	
			ENERO	FEBRERO	MARZO	ABRIL	MAYO	JUNIO	JULIO	AGOSTO	SEPTIEMBRE	OCTUBRE	NOVIEMBRE	DICIEMBRE			TOTAL
<b>Gastos Corrientes</b>																	
21 Personal y Obligaciones Sociales																	
22 Pensiones y Otras Prestaciones Sociales																	
23 Bienes y Servicios																	
24 Donaciones y Transferencias																	
25 Otros Gastos																	
<b>Gastos de Capital</b>																	
24 Donaciones y Transferencias																	
25 Otros Gastos																	
26 Adquisición de Activo no Financiero																	
27 Adquisición de Activos Financieros																	
<b>TOTAL GENERAL</b>																	

FTE. FTO. 6. RECURSOS DETERMINADOS

RUBRO 18. CANON Y SOBRECANON, REGALIAS, RENTA DE ADUANAS Y PARTICIPACIONES

<b>Gastos Corrientes</b>																	
21 Personal y Obligaciones Sociales																	
22 Pensiones y Otras Prestaciones Sociales																	
23 Bienes y Servicios																	
24 Donaciones y Transferencias																	
25 Otros Gastos																	
<b>Gastos de Capital</b>	4,887,800.00	4,887,800.00															4,887,800.00
24 Donaciones y Transferencias																	
25 Otros Gastos																	
26 Adquisición de Activo no Financiero	4,887,800.00	4,887,800.00															4,887,800.00
27 Adquisición de Activos Financieros																	
<b>TOTAL GENERAL</b>	4,887,800.00	4,887,800.00															4,887,800.00



Elaborado por:  
 GRL - GRPPAT - OPRE  
 Tec. Cont. Victor Raul Valencia Alva.



SECTORISTA  
 Sr. Gustavo Manrique Prada.



Vistos  
 SECTORISTA  
 Econ. Giovanna T. Lazarte Acuña.



SECTORISTA  
 C.P.C. Cesar Almagorita Vargas.



Encargado de la Oficina de Presupuesto  
 Econ. Jose G. Ramirez Durand.



Aprobado por:  
 Gerente Regional de Planeamiento, Presupuesto y  
 Acondicionamiento Territorial  
 Econ. Luis Aguilar Ramos.



Gobierno Regional de Lima

## PRESUPUESTO INSTITUCIONAL DE APERTURA, PRESUPUESTO INSTITUCIONAL MODIFICADO Y EJECUCION DEL GASTO

PLIEGO: 463 GOBIERNO REGIONAL DE LIMA - SECTOR AGRICULTURA

ACUMULADO POR TODA FUENTE DE FINANCIAMIENTO - AL 31 DE MARZO DEL 2010

CONSOLIDADO  
(en nuevos soles)

## POR TODA FUENTE DE FINANCIAMIENTO

RB GENERAL	PIA	PIM	EJECUCION PRESUPUESTAL												TOTAL	SALDO	%	
			ENERO	FEBRERO	MARZO	ABRIL	MAYO	JUNIO	JULIO	AGOSTO	SEPTIEMBRE	OCTUBRE	NOVIEMBRE	DICIEMBRE				
<b>Gastos Corrientes</b>	6,358,550.00	6,414,650.00	516,920.00	450,664.00	539,982.00											1,507,566.00	4,907,084.00	23.50
21 Personal y Obligaciones Sociales	4,884,442.00	4,896,542.00	429,101.00	376,083.00	376,301.00											1,181,485.00	3,715,057.00	24.13
22 Pensiones y Otras Prestaciones Sociales	2,000.00	2,000.00															2,000.00	
23 Bienes y Servicios	1,472,108.00	1,516,108.00	87,819.00	74,581.00	163,681.00											326,081.00	1,190,027.00	21.51
24 Donaciones y Transferencias																		
25 Otros Gastos																		
<b>Gastos de Capital</b>	1,520,000.00	12,433,103.00			121,680.00											121,680.00	12,311,423.00	0.98
24 Donaciones y Transferencias																		
25 Otros Gastos																		
26 Adquisición de Activo no Financiero	1,520,000.00	12,433,103.00			121,680.00											121,680.00	12,311,423.00	0.98
27 Adquisición de Activos Financieros																		
<b>TOTAL GENERAL</b>	<b>7,878,550.00</b>	<b>18,847,753.00</b>	<b>516,920.00</b>	<b>450,664.00</b>	<b>661,662.00</b>											<b>1,629,246.00</b>	<b>17,218,507.00</b>	<b>8.64</b>



Elaborado por:


GRL - GRPPAT - OPRE

Tec. Cont. Victor Raul Valencia Alva.



SECTORISTA

Sr. Gustavo Manrique Prada.



SECTORISTA

Econ. Giovanna T. Lazarte Acuña.



SECTORISTA


C.P.C. Cesar Almagorta Vargas.



Elaborado por:

Encargado de la Oficina de Presupuesto

Econ. Jose G. Ramirez Durand.



Aprobado por:

Gerente Regional de Planeamiento, Presupuesto y  
Acondicionamiento Territorial  
Econ. Luis Aguilar Ramos.

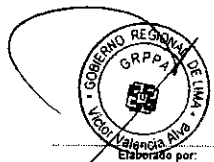
**PRESUPUESTO INSTITUCIONAL DE APERTURA, PRESUPUESTO INSTITUCIONAL MODIFICADO Y EJECUCION DEL GASTO**  
**PLIEGO : 463 GOBIERNO REGIONAL DE LIMA - SECTOR AGRICULTURA**  
**DETALLADO POR FUENTE DE FINANCIAMIENTO - AL 31 DE MARZO DEL 2010**  
 (en nuevos soles)

FTE. PTO. 1. RECURSOS ORDINARIOS  
 RUBRO 00. RECURSOS ORDINARIOS

RB GENERICA	PIA	PIM	EJECUCION PRESUPUESTAL												SALDO	%		
			ENERO	FEBRERO	MARZO	ABRIL	MAYO	JUNIO	JULIO	AGOSTO	SEPTIEMBRE	OCTUBRE	NOVIEMBRE	DICIEMBRE			TOTAL	
<b>Gastos Corrientes</b>	6,058,550.00	6,070,650.00	516,920.00	444,675.00	501,520.00											1,463,115.00	4,607,535.00	24.10
21 Personal y Obligaciones Sociales	4,884,442.00	4,896,542.00	429,101.00	376,083.00	376,301.00											1,181,485.00	3,715,057.00	24.13
22 Pensiones y Otras Prestaciones Sociales	2,000.00	2,000.00															2,000.00	
23 Bienes y Servicios	1,172,108.00	1,172,108.00	87,819.00	68,592.00	125,219.00											281,630.00	890,478.00	24.03
24 Donaciones y Transferencias																		
25 Otros Gastos																		
<b>Gastos de Capital</b>	1,520,000.00	12,433,103.00			121,680.00											121,680.00	12,311,423.00	0.98
24 Donaciones y Transferencias																		
25 Otros Gastos																		
26 Adquisición de Activo no Financiero	1,520,000.00	12,433,103.00			121,680.00											121,680.00	12,311,423.00	0.98
27 Adquisición de Activos Financieros																		
<b>TOTAL GENERAL</b>	<b>7,578,550.00</b>	<b>18,503,753.00</b>	<b>516,920.00</b>	<b>444,675.00</b>	<b>623,200.00</b>											<b>1,584,795.00</b>	<b>16,918,958.00</b>	<b>8.56</b>

FTE. PTO. 2. RECURSOS DIRECTAMENTE RECAUDADO  
 RUBRO 09. RECURSOS DIRECTAMENTE RECAUDADO

<b>Gastos Corrientes</b>	300,000.00	300,000.00		5,989.00	38,462.00											44,451.00	255,549.00	14.82
21 Personal y Obligaciones Sociales																		
22 Pensiones y Otras Prestaciones Sociales																		
23 Bienes y Servicios	300,000.00	300,000.00		5,989.00	38,462.00											44,451.00	255,549.00	14.82
24 Donaciones y Transferencias																		
25 Otros Gastos																		
<b>Gastos de Capital</b>																		
24 Donaciones y Transferencias																		
25 Otros Gastos																		
26 Adquisición de Activo no Financiero																		
27 Adquisición de Activos Financieros																		
<b>TOTAL GENERAL</b>	<b>300,000.00</b>	<b>300,000.00</b>		<b>5,989.00</b>	<b>38,462.00</b>											<b>44,451.00</b>	<b>255,549.00</b>	<b>14.82</b>



Elaborado por:  
 BRJ - GRPPAT - OPRE  
 Tec. Cent. Victor Raul Valencia Alva.



SECTORISTA  
 Sr. Gustavo Manrique Prada.



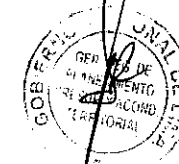
SECTORISTA  
 Econ. Giovanna T. Lázarte Acuña.



SECTORISTA  
 C.P.C. Cesar Alminagorta Vargas.



Encargado de la Oficina de Presupuesto  
 Econ. Jose G. Ramirez Durand.



Aprobado por:  
 Gerente Regional de Planeamiento, Presupuesto y  
 Acondicionamiento Territorial  
 Econ. Luis Aguilar Ramos.



Gobierno Regional de Lima

## PRESUPUESTO INSTITUCIONAL DE APERTURA, PRESUPUESTO INSTITUCIONAL MODIFICADO Y EJECUCION DEL GASTO

PLIEGO : 463 GOBIERNO REGIONAL DE LIMA - SECTOR AGRICULTURA

DETALLADO POR FUENTE DE FINANCIAMIENTO - AL 31 DE MARZO DEL 2010

(en nuevos soles)

FTE. FTO. 4. DONACIONES Y TRANSFERENCIAS

RUBRO 13. DONACIONES Y TRANSFERENCIAS

RB GENERICA	PIA	PIM	EJECUCION PRESUPUESTAL												SALDO	%	
			ENERO	FEBRERO	MARZO	ABRIL	MAYO	JUNIO	JULIO	AGOSTO	SETIEMBRE	OCTUBRE	NOVIEMBRE	DICIEMBRE			TOTAL
<b>Gastos Corrientes</b>																	
21 Personal y Obligaciones Sociales																	
22 Pensiones y Otras Prestaciones Sociales																	
23 Bienes y Servicios																	
24 Donaciones y Transferencias																	
25 Otros Gastos																	
<b>Gastos de Capital</b>																	
24 Donaciones y Transferencias																	
25 Otros Gastos																	
26 Adquisición de Activo no Financiero																	
27 Adquisición de Activos Financieros																	
<b>TOTAL GENERAL</b>																	

FTE. FTO. 5. RECURSOS DETERMINADOS

RUBRO 18. CANON Y SOBRECANON, REGALIAS, RENTA DE ADUANAS Y PARTICIPACIONES

<b>Gastos Corrientes</b>		44,000.00															44,000.00
21 Personal y Obligaciones Sociales																	
22 Pensiones y Otras Prestaciones Sociales																	
23 Bienes y Servicios		44,000.00															44,000.00
24 Donaciones y Transferencias																	
25 Otros Gastos																	
<b>Gastos de Capital</b>																	
24 Donaciones y Transferencias																	
25 Otros Gastos																	
26 Adquisición de Activo no Financiero																	
27 Adquisición de Activos Financieros																	
<b>TOTAL GENERAL</b>		44,000.00															44,000.00



Elaborado por:

GRL - GRPPAT - OPRE

Tec. Cont. Victor Raul Valencia Alva.



SECTORISTA

Sr. Gustavo Manrique Prada.



SECTORISTA

Econ. Giovanna T. Lazzari Acuña.

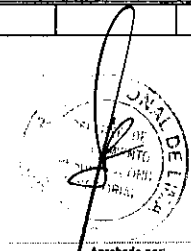


C.P.C. Cesar Amínagorla Vargas.



Encargado de la Oficina de Presupuesto

Econ. Jose G. Ramirez Durand.



Aprobado por:

Gerente Regional de Planeamiento, Presupuesto y Acondicionamiento Territorial  
Econ. Luis Aguilar Ramos.



Gobierno Regional de Lima

## PRESUPUESTO INSTITUCIONAL DE APERTURA, PRESUPUESTO INSTITUCIONAL MODIFICADO Y EJECUCION DEL GASTO

PLIEGO : 463 GOBIERNO REGIONAL DE LIMA - SECTOR EDUCACION

ACUMULADO POR TODA FUENTE DE FINANCIAMIENTO - AL 31 DE MARZO DEL 2010

CONSOLIDADO  
(en nuevos soles)

## POR TODA FUENTE DE FINANCIAMIENTO

RB GENERICA	PIA	PIM	EJECUCION PRESUPUESTAL												SALDO	%		
			ENERO	FEBRERO	MARZO	ABRIL	MAYO	JUNIO	JULIO	AGOSTO	SETIEMBRE	OCTUBRE	NOVIEMBRE	DICIEMBRE			TOTAL	
<b>Gastos Corrientes</b>	296,867,198.00	298,657,798.00	27,980,188.00	22,705,141.00	21,456,352.00											72,141,681.00	226,516,117.00	24.16
21 Personal y Obligaciones Sociales	232,643,664.00	233,743,944.00	22,963,402.00	18,366,907.00	16,956,173.00											58,286,482.00	175,457,462.00	24.94
22 Pensiones y Otras Prestaciones Sociales	33,545,162.00	34,224,562.00	3,751,693.00	2,538,954.00	2,556,357.00											8,847,004.00	25,377,558.00	25.85
23 Bienes y Servicios	30,678,372.00	30,632,542.00	1,265,093.00	1,797,488.00	1,918,242.00											4,980,823.00	25,651,719.00	16.26
24 Donaciones y Transferencias																		
25 Otros Gastos		56,750.00		1,792.00	25,580.00											27,372.00	29,378.00	48.23
<b>Gastos de Capital</b>	682,527.00	682,527.00		39,959.00	40,300.00											80,259.00	602,268.00	11.76
24 Donaciones y Transferencias																		
25 Otros Gastos																		
26 Adquisición de Activo no Financiero	682,527.00	682,527.00		39,959.00	40,300.00											80,259.00	602,268.00	11.76
27 Adquisición de Activos Financieros																		
<b>TOTAL GENERAL</b>	297,549,725.00	299,340,325.00	27,980,188.00	22,745,100.00	21,496,652.00											72,221,940.00	227,118,385.00	24.13



Elaborado por:

GRL - GRPPAT - OPRE

Tec. Cont. Victor Raul Valencia Alva.



Visto:

SECTORISTA

Sr. Gustavo Manrique Prada.



Visto:

SECTORISTA

Econ. Giovanna T. Lazarte Acuña.



Visto:

SECTORISTA


C.P.C. Cesar Alminagorta Vargas.



Aprobado por:

Encargado de la Oficina de Presupuesto

Econ. Jose G. Ramirez Durand.



Aprobado por:

Gerente Regional de Planeamiento, Presupuesto y  
Acandicionamiento Territorial

Econ. Luis Aguilar Ramos.

**PRESUPUESTO INSTITUCIONAL DE APERTURA, PRESUPUESTO INSTITUCIONAL MODIFICADO Y EJECUCION DEL GASTO**  
**PLIEGO : 463 GOBIERNO REGIONAL DE LIMA - SECTOR EDUCACION**  
**DETALLADO POR FUENTE DE FINANCIAMIENTO - AL 31 DE MARZO DEL 2010**  
**(en nuevos soles)**

FTE. PTO. 1. RECURSOS ORDINARIOS

RUBRO 00. RECURSOS ORDINARIOS

RB GENERAL	PIA	PIM	EJECUCION PRESUPUESTAL												SALDO	%		
			ENERO	FEBRERO	MARZO	ABRIL	MAYO	JUNIO	JULIO	AGOSTO	SEPTIEMBRE	OCTUBRE	NOVIEMBRE	DICIEMBRE			TOTAL	
<b>Gastos Corrientes</b>	294,599,448.00	296,390,048.00	27,959,188.00	22,666,887.00	21,385,056.00											72,011,131.00	224,378,917.00	24.30
21 Personal y Obligaciones Sociales	232,643,664.00	233,743,944.00	22,963,402.00	18,366,907.00	16,956,173.00											58,286,482.00	175,457,462.00	24.94
22 Pensiones y Otras Prestaciones Sociales	33,545,162.00	34,224,562.00	3,751,693.00	2,538,954.00	2,556,357.00											8,847,004.00	25,377,558.00	25.85
23 Bienes y Servicios	28,410,622.00	28,364,792.00	1,244,093.00	1,759,234.00	1,846,946.00											4,850,273.00	23,514,519.00	17.10
24 Donaciones y Transferencias																		
25 Otros Gastos		56,750.00		1,792.00	25,580.00											27,372.00	29,378.00	48.23
<b>Gastos de Capital</b>	562,527.00	562,527.00		39,959.00	39,700.00											79,659.00	482,868.00	14.16
24 Donaciones y Transferencias																		
25 Otros Gastos																		
26 Adquisición de Activo no Financiero	562,527.00	562,527.00		39,959.00	39,700.00											79,659.00	482,868.00	14.16
27 Adquisición de Activos Financieros																		
<b>TOTAL GENERAL</b>	<b>295,161,975.00</b>	<b>296,952,575.00</b>	<b>27,959,188.00</b>	<b>22,706,846.00</b>	<b>21,424,756.00</b>											<b>72,090,790.00</b>	<b>224,861,785.00</b>	<b>24.28</b>

FTE. PTO. 2. RECURSOS DIRECTAMENTE RECAUDADO

RUBRO 09. RECURSOS DIRECTAMENTE RECAUDADO

<b>Gastos Corrientes</b>	2,267,750.00	2,267,750.00	21,000.00	38,254.00	71,296.00											130,550.00	2,137,200.00	5.76
21 Personal y Obligaciones Sociales																		
22 Pensiones y Otras Prestaciones Sociales																		
23 Bienes y Servicios	2,267,750.00	2,267,750.00	21,000.00	38,254.00	71,296.00											130,550.00	2,137,200.00	5.76
24 Donaciones y Transferencias																		
25 Otros Gastos																		
<b>Gastos de Capital</b>	120,000.00	120,000.00			600.00											600.00	119,400.00	0.50
24 Donaciones y Transferencias																		
25 Otros Gastos																		
26 Adquisición de Activo no Financiero	120,000.00	120,000.00			600.00											600.00	119,400.00	0.50
27 Adquisición de Activos Financieros																		
<b>TOTAL GENERAL</b>	<b>2,387,750.00</b>	<b>2,387,750.00</b>	<b>21,000.00</b>	<b>38,254.00</b>	<b>71,896.00</b>											<b>131,150.00</b>	<b>2,256,600.00</b>	<b>5.49</b>



Elaborado por:

GRL - GRPPAT - OPRE

Tec. Cont. Victor Raul Valencia Alva.



SECTORISTA

Sr. Gustavo Manrique Prada.



Vistos

SECTORISTA

Econ. Giovanna T. Lazarte Acuña.



C.P.C. Cesar Almagorta Vargas.



Vistos

Encargado de la Oficina de Presupuesto

Econ. Jose G. Ramirez Durand.



Aprobado por:

Gerente Regional de Planeamiento, Presupuesto y Acondicionamiento Territorial  
Econ. Luis Aguilar Ramos.



Gobierno Regional de Lima

## PRESUPUESTO INSTITUCIONAL DE APERTURA, PRESUPUESTO INSTITUCIONAL MODIFICADO Y EJECUCION DEL GASTO

PLIEGO : 463 GOBIERNO REGIONAL DE LIMA - SECTOR SALUD

ACUMULADO POR TODA FUENTE DE FINANCIAMIENTO - AL 31 DE MARZO DEL 2010

CONSOLIDADO  
(en nuevos soles)

## POR TODA FUENTE DE FINANCIAMIENTO

RB GENERICA	PIA	PIM	EJECUCION PRESUPUESTAL												SALDO	%		
			ENERO	FEBRERO	MARZO	ABRIL	MAYO	JUNIO	JULIO	AGOSTO	SETIEMBRE	OCTUBRE	NOVIEMBRE	DICIEMBRE			TOTAL	
Gastos Corrientes	153,189,421.00	159,137,643.00	12,449,246.00	13,202,598.00	13,381,205.00											39,033,049.00	120,104,594.00	24.53
21 Personal y Obligaciones Sociales	82,789,199.00	85,107,776.00	7,266,537.00	6,821,204.00	6,441,402.00											20,529,143.00	64,578,633.00	24.12
22 Pensiones y Otras Prestaciones Sociales	4,949,807.00	5,044,207.00	535,196.00	371,135.00	405,416.00											1,311,747.00	3,732,460.00	26.01
23 Bienes y Servicios	65,424,415.00	68,732,965.00	4,623,681.00	5,966,554.00	6,490,870.00											17,081,105.00	51,651,860.00	24.85
24 Donaciones y Transferencias																		
25 Otros Gastos	26,000.00	252,695.00	23,832.00	43,705.00	43,517.00											111,054.00	141,641.00	43.95
Gastos de Capital	4,319,300.00	6,794,049.00	150.00	20,056.00	1,501,081.00											1,521,287.00	5,272,762.00	22.39
24 Donaciones y Transferencias																		
25 Otros Gastos																		
26 Adquisición de Activo no Financiero	4,319,300.00	6,794,049.00	150.00	20,056.00	1,501,081.00											1,521,287.00	5,272,762.00	22.39
27 Adquisición de Activos Financieros																		
<b>TOTAL GENERAL</b>	<b>157,508,721.00</b>	<b>165,931,692.00</b>	<b>12,449,396.00</b>	<b>13,222,654.00</b>	<b>14,882,286.00</b>											<b>40,554,336.00</b>	<b>125,377,356.00</b>	<b>24.44</b>



Elaborado por:

GRL - GRPPAT - OPRE

Tsc. Cont. Victor Raul Valencia Alva.



Visto:

SECTORISTA

Sr. Gustavo Manrique Prada.



Visto:

SECTORISTA

Econ. Giovanna T. Lazarte Acuña.




C.P.C. Cesar Almagorita Vargas



Visto por:

Encargado de la Oficina de Presupuesto

Econ. Jose G. Ramirez Durand.



Aprobado por:

Gerente Regional de Planeamiento, Presupuesto y  
Acondicionamiento Territorial  
Econ. Luis Aguilar Ramos.

 Gobierno Regional de Lima	<b>PRESUPUESTO INSTITUCIONAL DE APERTURA, PRESUPUESTO INSTITUCIONAL MODIFICADO Y EJECUCION DEL GASTO</b> <b>PLIEGO : 463 GOBIERNO REGIONAL DE LIMA - SECTOR SALUD</b> <b>DETALLADO POR FUENTE DE FINANCIAMIENTO - AL 31 DE MARZO DEL 2010</b> (en nuevos soles)

PTE. PTO. 1. RECURSOS ORDINARIOS


RUBRO 00. RECURSOS ORDINARIOS

RB GENERICA	PIA	PIM	EJECUCION PRESUPUESTAL												SALDO	%			
			ENERO	FEBRERO	MARZO	ABRIL	MAYO	JUNIO	JULIO	AGOSTO	SETIEMBRE	OCTUBRE	NOVIEMBRE	DICIEMBRE			TOTAL		
<b>Gastos Corrientes</b>	133,519,903.00	136,636,756.00	11,560,503.00	11,346,727.00	11,207,233.00											34,114,463.00	102,522,293.00	24.97	
21 Personal y Obligaciones Sociales	82,034,052.00	84,352,629.00	7,255,537.00	6,739,599.00	6,430,402.00											20,425,538.00	63,927,091.00	24.21	
22 Pensiones y Otras Prestaciones Sociales	4,949,807.00	5,044,207.00	535,196.00	371,135.00	405,416.00											1,311,747.00	3,732,460.00	26.01	
23 Bienes y Servicios	46,510,044.00	47,103,663.00	3,745,938.00	4,211,620.00	4,347,583.00											12,305,141.00	34,798,522.00	26.12	
24 Donaciones y Transferencias																			
25 Otros Gastos	26,000.00	136,257.00	23,832.00	24,373.00	23,832.00											72,037.00	64,220.00	52.87	
<b>Gastos de Capital</b>	620,000.00	3,342,249.00		20,056.00	1,495,476.00											1,515,532.00	1,826,717.00	45.34	
24 Donaciones y Transferencias																			
25 Otros Gastos																			
26 Adquisición de Activo no Financiero	620,000.00	3,342,249.00		20,056.00	1,495,476.00											1,515,532.00	1,826,717.00	45.34	
27 Adquisición de Activos Financieros																			
<b>TOTAL GENERAL</b>	134,139,903.00	139,979,005.00	11,560,503.00	11,366,783.00	12,702,709.00											35,629,995.00	104,349,010.00	25.45	

PTE. PTO. 2. RECURSOS DIRECTAMENTE RECAUDADO

RUBRO 09. RECURSOS DIRECTAMENTE RECAUDADO

<b>Gastos Corrientes</b>	19,669,518.00	19,948,718.00	888,743.00	1,485,273.00	1,640,775.00											4,014,791.00	15,933,927.00	20.13	
21 Personal y Obligaciones Sociales	755,147.00	755,147.00	11,000.00	81,605.00	11,000.00											103,605.00	651,542.00	13.72	
22 Pensiones y Otras Prestaciones Sociales																			
23 Bienes y Servicios	18,914,371.00	19,091,133.00	877,743.00	1,388,336.00	1,615,090.00											3,881,169.00	15,209,964.00	20.33	
24 Donaciones y Transferencias																			
25 Otros Gastos		102,438.00		15,332.00	14,685.00											30,017.00	72,421.00	29.30	
<b>Gastos de Capital</b>	3,699,300.00	3,420,100.00	150.00		415.00											565.00	3,419,535.00	0.02	
24 Donaciones y Transferencias																			
25 Otros Gastos																			
26 Adquisición de Activo no Financiero	3,699,300.00	3,420,100.00	150.00		415.00											565.00	3,419,535.00	0.02	
27 Adquisición de Activos Financieros																			
<b>TOTAL GENERAL</b>	23,368,818.00	23,368,818.00	888,893.00	1,485,273.00	1,641,190.00											4,015,366.00	19,353,462.00	17.18	



Elaborado por:

GRL - GRPPAT - OPRE

Tec. Cont. Victor Raul Valencia Alva




SECTORISTA

Sr. Gustavo Manrique Prada



SECTORISTA

Econ. Giovanna T. Lázare Acuña.



SECTORISTA

C.P.C. Cesia Almagorta Vargas.



Encargado de la Oficina de Presupuesta

Econ. Jose G. Ramirez Durand.



Aprobado por:

 Gerente Regional de Planeamiento, Presupuesto y  
 Acondicionamiento Territorial  
 Econ. Luis Aguilar Ramos.




**PRESUPUESTO INSTITUCIONAL DE APERTURA, PRESUPUESTO INSTITUCIONAL MODIFICADO Y EJECUCION DEL GASTO**  
**PLIEGO : 463 GOBIERNO REGIONAL DE LIMA - SECTOR SALUD**  
**DETALLADO POR FUENTE DE FINANCIAMIENTO - AL 31 DE MARZO DEL 2010**  
 (en nuevos soles)

FTE. PTO. 4. DONACIONES Y TRANSFERENCIAS  
 RUBRO 13. DONACIONES Y TRANSFERENCIAS

RB GENERAL	PIA	PIM	EJECUCION PRESUPUESTAL												SALDO	%		
			ENERO	FEBRERO	MARZO	ABRIL	MAYO	JUNIO	JULIO	AGOSTO	SEPTIEMBRE	OCTUBRE	NOVIEMBRE	DICIEMBRE			TOTAL	
<b>Gastos Corrientes</b>		2,495,149.00		370,598.00	533,197.00											903,795.00	1,591,354.00	36.22
21 Personal y Obligaciones Sociales																		
22 Pensiones y Otras Prestaciones Sociales																		
23 Bienes y Servicios		2,481,149.00		366,598.00	528,197.00											894,795.00	1,586,354.00	36.06
24 Donaciones y Transferencias																		
25 Otros Gastos		14,000.00		4,000.00	5,000.00											9,000.00	5,000.00	64.29
<b>Gastos de Capital</b>		31,700.00			5,190.00											5,190.00	26,510.00	16.37
24 Donaciones y Transferencias																		
25 Otros Gastos																		
26 Adquisición de Activo no Financiero		31,700.00			5,190.00											5,190.00	26,510.00	16.37
27 Adquisición de Activos Financieros																		
<b>TOTAL GENERAL</b>		2,526,849.00		370,598.00	538,387.00											908,985.00	1,617,864.00	35.97

FTE. PTO. 6. RECURSOS DETERMINADOS  
 RUBRO 18. CANON Y SOBRECANON, REGALIAS, RENTA DE ADUANAS Y PARTICIPACIONES

<b>Gastos Corrientes</b>		57,020.00																57,020.00
21 Personal y Obligaciones Sociales																		
22 Pensiones y Otras Prestaciones Sociales																		
23 Bienes y Servicios		57,020.00																57,020.00
24 Donaciones y Transferencias																		
25 Otros Gastos																		
<b>Gastos de Capital</b>																		
24 Donaciones y Transferencias																		
25 Otros Gastos																		
26 Adquisición de Activo no Financiero																		
27 Adquisición de Activos Financieros																		
<b>TOTAL GENERAL</b>		57,020.00																57,020.00



Elaborado por:  
 GRL - GRPPAT - OPRE  
 Tec. Cont. Victor Raul Valencia Alva.



Visto:  
 SECTORISTA  
 Sr. Gustavo Manrique Prada.



Visto:  
 SECTORISTA  
 Econ. Giovanna T. Lazarte Acuña.



Visto:  
 C.P.C. César Almagorita Vargas.



Visto:  
 Encargado de la Oficina de Presupuesto  
 Econ. Jose G. Ramirez Durand.



Visto:  
 Gerente Regional de Planeamiento, Presupuesto y  
 Acondicionamiento Territorial  
 Econ. Luis Aguilar Ramos.



Gobierno Regional de Lima

**PRESUPUESTO INSTITUCIONAL DE APERTURA, PRESUPUESTO INSTITUCIONAL MODIFICADO Y EJECUCIÓN MENSUAL DEL GASTO**  
**PLIEGO : 463 GOBIERNO REGIONAL DE LIMA**  
**AGRUPADO POR RUBRO AL 31 DE MARZO DEL 2010**  
**CONSOLIDADO**  
 (en nuevos soles)

RUBRO	PIA	PIM	EJECUCION PRESUPUESTAL												TOTAL	SALDO	%	
			ENERO	FEBRERO	MARZO	ABRIL	MAYO	JUNIO	JULIO	AGOSTO	SEPTIEMBRE	OCTUBRE	NOVIEMBRE	DICIEMBRE				
<b>RESUMEN</b>																		
TOTAL RUBRO 00 - Recursos Ordinarios	537,117,632.00	567,382,524.00	41,536,445.00	37,552,725.00	44,415,724.00											123,504,894.00	443,877,630.00	21.77
TOTAL RUBRO 09 - Recursos Directamente Recaudados	26,356,568.00	27,289,291.00	1,008,097.00	1,907,819.00	1,942,030.00											4,857,946.00	22,431,345.00	17.80
TOTAL RUBRO 13 - Donaciones y Transferencias		4,673,763.00		905,365.00	539,452.00											1,444,817.00	3,228,946.00	30.91
TOTAL RUBRO 18 - Canon y Sobrecanon, regalías, Rentas de Aduanas y Participaciones	29,965,079.00	77,800,217.00	27,979.00	4,833,804.00	3,196,550.00											8,058,333.00	69,741,884.00	10.36
<b>TOTAL</b>	<b>593,439,279.00</b>	<b>677,145,795.00</b>	<b>42,572,521.00</b>	<b>45,199,713.00</b>	<b>50,093,756.00</b>											<b>137,865,990.00</b>	<b>539,279,805.00</b>	<b>20.36</b>



Elaborado por:

GRL - GRPPAT - OPRE  
Tec. Cont. Victor Raul Valencia Alva.

Vistos

SECTORISTA  
Sr. Gustavo Manrique Prada.

SECTORISTA

Econ. Giovanna T. Lazarte Acuña.



SECTORISTA

C.P.C. Cesar Almiragorta Vargas.



Redactado por:

Encargado de la Oficina de Presupuesto  
Econ. Jose G. Ramirez Durand.

Aprobado por:

Gerente Regional de Planeamiento, Presupuesto y  
Acondicionamiento Territorial  
Econ. Luis Aguilar Ramos.

**PRESUPUESTO INSTITUCIONAL DE APERTURA, PRESUPUESTO INSTITUCIONAL MODIFICADO Y EJECUCION DEL GASTO  
POR UNIDAD EJECUTORA DEL PLIEGO : 463 GOBIERNO REGIONAL DE LIMA  
POR TODA FUENTE DE FINANCIAMIENTO - AL 31 DE MARZO DEL 2010  
(En Nuevos Soles)**



Gobierno Regional de Lima

UNIDAD EJECUTORA / CATEGORIA GASTO / G.G.G.	PIA	PIM	EJECUCION PRESUPUESTAL												SALDO	%			
			ENERO	FEBRERO	MARZO	ABRIL	MAYO	JUNIO	JULIO	AGOSTO	SETIEMBRE	OCTUBRE	NOVIEMBRE	DICIEMBRE			TOTAL		
<b>001 REGION LIMA</b>	<b>119,078,981.00</b>	<b>181,602,723.00</b>	<b>1,626,017.00</b>	<b>8,781,295.00</b>	<b>13,053,156.00</b>											<b>23,460,468.00</b>	<b>158,142,255.00</b>	<b>12.92</b>	
<b>GASTOS CORRIENTES</b>	<b>28,101,315.00</b>	<b>24,557,357.00</b>	<b>1,293,077.00</b>	<b>1,238,451.00</b>	<b>1,356,965.00</b>											<b>3,888,493.00</b>	<b>20,668,864.00</b>	<b>15.83</b>	
21 PERSONAL Y OBLIGACIONES SOCIALES	6,862,832.00	7,646,752.00	496,324.00	443,193.00	439,300.00											1,378,817.00	6,267,935.00	18.03	
22 PENSIONES Y OTRAS PRESTACIONES SOCIALES	15,364.00	43,784.00	1,237.00	837.00	897.00											2,971.00	40,813.00	6.79	
23 BIENES Y SERVICIOS	21,133,119.00	16,626,198.00	795,516.00	794,421.00	916,768.00											2,506,705.00	14,119,493.00	15.08	
24 DONACIONES Y TRANSFERENCIAS																			
25 OTROS GASTOS	90,000.00	240,623.00															240,623.00		
<b>GASTOS DE CAPITAL</b>	<b>90,977,666.00</b>	<b>157,045,366.00</b>	<b>332,940.00</b>	<b>7,542,844.00</b>	<b>11,696,191.00</b>											<b>19,571,975.00</b>	<b>137,473,391.00</b>	<b>12.46</b>	
24 DONACIONES Y TRANSFERENCIAS	3,300,014.00	3,300,014.00															3,300,014.00		
25 OTROS GASTOS																			
26 ADQUISICION DE ACTIVOS NO FINANCIEROS	87,677,652.00	153,745,352.00	332,940.00	7,542,844.00	11,696,191.00											19,571,975.00	134,173,377.00	12.73	
27 ADQUISICION DE ACTIVOS FINANCIEROS																			
<b>002 LIMA SJR</b>	<b>11,423,302.00</b>	<b>11,423,302.00</b>															<b>11,423,302.00</b>		
<b>GASTOS CORRIENTES</b>	<b>767,312.00</b>	<b>767,312.00</b>															<b>767,312.00</b>		
21 PERSONAL Y OBLIGACIONES SOCIALES	217,312.00	217,312.00															217,312.00		
22 PENSIONES Y OTRAS PRESTACIONES SOCIALES																			
23 BIENES Y SERVICIOS	550,000.00	550,000.00															550,000.00		
24 DONACIONES Y TRANSFERENCIAS																			
25 OTROS GASTOS																			
<b>GASTOS DE CAPITAL</b>	<b>10,655,990.00</b>	<b>10,655,990.00</b>															<b>10,655,990.00</b>		
24 DONACIONES Y TRANSFERENCIAS																	10,655,990.00		
25 OTROS GASTOS																			
26 ADQUISICION DE ACTIVOS NO FINANCIEROS	10,655,990.00	10,655,990.00															10,655,990.00		
27 ADQUISICION DE ACTIVOS FINANCIEROS																			
<b>100 DIRECCION REGIONAL DE AGRICULTURA LIMA PROVINCIAS</b>	<b>7,878,550.00</b>	<b>18,847,753.00</b>	<b>516,920.00</b>	<b>450,664.00</b>	<b>661,662.00</b>											<b>1,629,246.00</b>	<b>17,218,507.00</b>	<b>8.64</b>	
<b>GASTOS CORRIENTES</b>	<b>6,358,550.00</b>	<b>6,414,650.00</b>	<b>516,920.00</b>	<b>450,664.00</b>	<b>539,982.00</b>											<b>1,507,566.00</b>	<b>4,907,084.00</b>	<b>23.50</b>	
21 PERSONAL Y OBLIGACIONES SOCIALES	4,884,442.00	4,896,542.00	429,101.00	376,083.00	376,301.00											1,181,485.00	3,715,057.00	24.13	
22 PENSIONES Y OTRAS PRESTACIONES SOCIALES	2,000.00	2,000.00														2,000.00			
23 BIENES Y SERVICIOS	1,472,108.00	1,516,108.00	87,819.00	74,581.00	163,681.00											326,081.00	1,190,027.00	21.51	
24 DONACIONES Y TRANSFERENCIAS																			
25 OTROS GASTOS																			
<b>GASTOS DE CAPITAL</b>	<b>1,520,000.00</b>	<b>12,433,103.00</b>			<b>121,680.00</b>											<b>121,680.00</b>	<b>12,311,423.00</b>	<b>0.98</b>	
25 OTROS GASTOS																			
26 ADQUISICION DE ACTIVOS NO FINANCIEROS	1,520,000.00	12,433,103.00			121,680.00											121,680.00	12,311,423.00	0.98	
27 ADQUISICION DE ACTIVOS FINANCIEROS																			



Elaborado por:

GRL - GRPPAT - OPRE

Tec. Cont. Victor Raul Valencia Alva



SECTORISTA


Sr. Gustavo Manrique Prada.



Vistos

SECTORISTA

Econ. Giovanna T. Lazarte Acuña



Vistos

SECTORISTA

C.P.C. Cesar Alminagorta Vargas.



Elaborado por:

Encargado de la Oficina de Presupuesto

Econ. Jose G. Ramirez Durand.



Elaborado por:

Gerente Regional de Planeamiento, Presupuesto y Acondicionamiento Territorial  
Econ. Luis Aguilar Ramos.

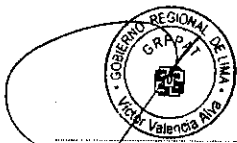


Gobierno Regional de Lima

**PRESUPUESTO INSTITUCIONAL DE APERTURA, PRESUPUESTO INSTITUCIONAL MODIFICADO Y EJECUCION DEL GASTO  
POR UNIDAD EJECUTORA DEL PLIEGO : 463 GOBIERNO REGIONAL DE LIMA  
POR TODA FUENTE DE FINANCIAMIENTO - AL 31 DE MARZO DEL 2010**

(En Nuevos Soles)

UNIDAD EJECUTORA / CATEGORIA GASTO / G.G.G.	PIA	PIM	EJECUCION PRESUPUESTAL												TOTAL	SALDO	%
			ENERO	FEBRERO	MARZO	ABRIL	MAYO	JUNIO	JULIO	AGOSTO	SEPTIEMBRE	OCTUBRE	NOVIEMBRE	DICIEMBRE			
<b>300 DIRECCION REGIONAL DE EDUCACION LIMA PROVINCIAS</b>	<b>14,974,342.00</b>	<b>9,470,971.00</b>	<b>533,289.00</b>	<b>585,697.00</b>	<b>507,029.00</b>										<b>1,626,015.00</b>	<b>7,844,956.00</b>	<b>17.17</b>
<b>GASTOS CORRIENTES</b>	<b>14,471,815.00</b>	<b>9,314,108.00</b>	<b>533,289.00</b>	<b>585,697.00</b>	<b>506,429.00</b>										<b>1,625,415.00</b>	<b>7,688,693.00</b>	<b>17.45</b>
21 PERSONAL Y OBLIGACIONES SOCIALES	5,500,000.00	5,521,100.00	449,237.00	407,391.00	342,856.00										1,199,484.00	4,321,516.00	21.73
22 PENSIONES Y OTRAS PRESTACIONES SOCIALES	60,879.00	61,319.00	2,374.00	1,574.00	1,634.00										5,582.00	55,737.00	9.10
23 BIENES Y SERVICIOS	8,910,936.00	3,731,689.00	81,678.00	176,732.00	161,939.00										420,349.00	3,311,340.00	11.26
24 DONACIONES Y TRANSFERENCIAS																	
25 OTROS GASTOS																	
<b>GASTOS DE CAPITAL</b>	<b>502,527.00</b>	<b>156,863.00</b>			<b>600.00</b>										<b>600.00</b>	<b>156,263.00</b>	<b>0.38</b>
25 OTROS GASTOS																	
26 ADQUISICION DE ACTIVOS NO FINANCIEROS	502,527.00	156,863.00			600.00										600.00	156,263.00	0.38
27 ADQUISICION DE ACTIVOS FINANCIEROS																	
<b>301 EDUCACION CAÑETE</b>	<b>49,303,748.00</b>	<b>50,335,261.00</b>	<b>4,809,145.00</b>	<b>3,925,741.00</b>	<b>3,710,161.00</b>										<b>12,445,047.00</b>	<b>37,890,214.00</b>	<b>24.72</b>
<b>GASTOS CORRIENTES</b>	<b>49,283,748.00</b>	<b>50,274,613.00</b>	<b>4,809,145.00</b>	<b>3,925,741.00</b>	<b>3,710,161.00</b>										<b>12,445,047.00</b>	<b>37,829,566.00</b>	<b>24.75</b>
21 PERSONAL Y OBLIGACIONES SOCIALES	38,576,041.00	38,777,541.00	3,822,051.00	3,082,545.00	2,890,823.00										9,795,419.00	28,982,122.00	25.26
22 PENSIONES Y OTRAS PRESTACIONES SOCIALES	7,563,969.00	7,708,189.00	847,094.00	574,111.00	568,299.00										1,989,504.00	5,718,685.00	25.81
23 BIENES Y SERVICIOS	3,143,738.00	3,788,883.00	140,000.00	269,085.00	251,039.00										668,124.00	3,128,759.00	17.42
24 DONACIONES Y TRANSFERENCIAS																	
25 OTROS GASTOS																	
<b>GASTOS DE CAPITAL</b>	<b>20,000.00</b>	<b>60,648.00</b>														<b>60,648.00</b>	
25 OTROS GASTOS																	
26 ADQUISICION DE ACTIVOS NO FINANCIEROS	20,000.00	60,648.00															
27 ADQUISICION DE ACTIVOS FINANCIEROS																	
<b>302 EDUCACION HUAUCA</b>	<b>68,385,156.00</b>	<b>69,891,895.00</b>	<b>6,873,062.00</b>	<b>5,349,989.00</b>	<b>4,895,954.00</b>										<b>17,119,005.00</b>	<b>52,772,890.00</b>	<b>24.49</b>
<b>GASTOS CORRIENTES</b>	<b>68,365,156.00</b>	<b>69,821,160.00</b>	<b>6,873,062.00</b>	<b>5,349,989.00</b>	<b>4,876,254.00</b>										<b>17,099,305.00</b>	<b>52,721,855.00</b>	<b>24.49</b>
21 PERSONAL Y OBLIGACIONES SOCIALES	53,265,000.00	53,526,800.00	5,414,222.00	4,248,350.00	3,731,790.00										13,394,362.00	40,132,438.00	25.02
22 PENSIONES Y OTRAS PRESTACIONES SOCIALES	11,636,549.00	11,877,169.00	1,295,477.00	888,932.00	885,354.00										3,069,763.00	8,807,406.00	25.85
23 BIENES Y SERVICIOS	3,463,607.00	4,417,191.00	163,363.00	212,707.00	259,110.00										635,180.00	3,782,011.00	14.38
24 DONACIONES Y TRANSFERENCIAS																	
25 OTROS GASTOS																	
<b>GASTOS DE CAPITAL</b>	<b>20,000.00</b>	<b>70,735.00</b>			<b>19,700.00</b>										<b>19,700.00</b>	<b>51,035.00</b>	<b>27.85</b>
25 OTROS GASTOS																	
26 ADQUISICION DE ACTIVOS NO FINANCIEROS	20,000.00	70,735.00			19,700.00										19,700.00	51,035.00	27.85
27 ADQUISICION DE ACTIVOS FINANCIEROS																	


Elaborado por:  
GRL - DRPPAT - OPRE

Dcc. Cont. Victor Raul Valencia Alva.



SECTORISTA

Sr. Gustavo Manrique Prada.



VISTOS

Econ. Giovanna T. Lazarte Acuña.




SECTORISTA

C.P.C. Cesar Almagorta Vargas.



Encargado de la Oficina de Presupuesto

Econ. Jose G. Ramirez Durand.



Aprobado por:

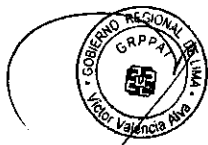
Gerente Regional de Planeamiento, Presupuesto y  
Accondicionamiento Territorial  
Econ. Luis Aguilar Ramos.



Gobierno Regional de Lima

**PRESUPUESTO INSTITUCIONAL DE APERTURA, PRESUPUESTO INSTITUCIONAL MODIFICADO Y EJECUCION DEL GASTO  
POR UNIDAD EJECUTORA DEL PLIEGO : 463 GOBIERNO REGIONAL DE LIMA  
POR TODA FUENTE DE FINANCIAMIENTO - AL 31 DE MARZO DEL 2010  
(En Nuevos Soles)**

UNIDAD EJECUTORA / CATEGORIA GASTO / G.G.G.	PIA	PIM	EJECUCION PRESUPUESTAL												TOTAL	SALDO	%		
			ENERO	FEBRERO	MARZO	ABRIL	MAYO	JUNIO	JULIO	AGOSTO	SEPTIEMBRE	OCTUBRE	NOVIEMBRE	DICIEMBRE					
<b>303 EDUCACION HUARAL</b>	<b>49,272,495.00</b>	<b>50,043,765.00</b>	<b>5,069,553.00</b>	<b>3,902,031.00</b>	<b>4,028,729.00</b>												<b>13,000,313.00</b>	<b>37,043,452.00</b>	<b>25.98</b>
<b>GASTOS CORRIENTES</b>	<b>49,252,495.00</b>	<b>50,003,290.00</b>	<b>5,069,553.00</b>	<b>3,882,031.00</b>	<b>4,028,729.00</b>												<b>12,980,313.00</b>	<b>37,022,977.00</b>	<b>25.96</b>
21 PERSONAL Y OBLIGACIONES SOCIALES	40,624,000.00	40,835,000.00	4,204,715.00	3,200,000.00	3,297,489.00												10,702,204.00	30,132,796.00	26.21
22 PENSIONES Y OTRAS PRESTACIONES SOCIALES	6,109,457.00	6,240,877.00	704,838.00	462,138.00	480,212.00												1,647,188.00	4,593,689.00	26.39
23 BIENES Y SERVICIOS	2,519,038.00	2,916,613.00	160,000.00	219,893.00	240,228.00												620,121.00	2,296,492.00	21.26
24 DONACIONES Y TRANSFERENCIAS																			
25 OTROS GASTOS		10,800.00			10,800.00												10,800.00		
<b>GASTOS DE CAPITAL</b>	<b>20,000.00</b>	<b>40,475.00</b>		<b>20,000.00</b>													<b>20,000.00</b>	<b>20,475.00</b>	<b>49.41</b>
25 OTROS GASTOS																			
26 ADQUISICION DE ACTIVOS NO FINANCIEROS	20,000.00	40,475.00		20,000.00													20,000.00	20,475.00	49.41
27 ADQUISICION DE ACTIVOS FINANCIEROS																			
<b>304 EDUCACION CAJATAMBO</b>	<b>7,814,500.00</b>	<b>8,330,328.00</b>	<b>646,533.00</b>	<b>600,543.00</b>	<b>563,938.00</b>												<b>1,811,014.00</b>	<b>6,519,314.00</b>	<b>21.74</b>
<b>GASTOS CORRIENTES</b>	<b>7,794,500.00</b>	<b>8,299,938.00</b>	<b>646,533.00</b>	<b>600,543.00</b>	<b>543,938.00</b>												<b>1,791,014.00</b>	<b>6,508,924.00</b>	<b>21.58</b>
21 PERSONAL Y OBLIGACIONES SOCIALES	6,126,423.00	6,146,323.00	540,882.00	488,022.00	426,027.00												1,454,931.00	4,691,392.00	23.67
22 PENSIONES Y OTRAS PRESTACIONES SOCIALES	321,572.00	326,232.00	30,607.00	20,739.00	21,367.00												72,733.00	253,499.00	22.29
23 BIENES Y SERVICIOS	1,346,505.00	1,825,591.00	75,044.00	89,990.00	96,524.00												261,356.00	1,564,033.00	14.33
24 DONACIONES Y TRANSFERENCIAS																			
25 OTROS GASTOS		1,792.00		1,792.00													1,792.00		100.00
<b>GASTOS DE CAPITAL</b>	<b>20,000.00</b>	<b>30,390.00</b>			<b>20,000.00</b>												<b>20,000.00</b>	<b>10,390.00</b>	<b>65.81</b>
25 OTROS GASTOS																			
26 ADQUISICION DE ACTIVOS NO FINANCIEROS	20,000.00	30,390.00			20,000.00												20,000.00	10,390.00	65.81
27 ADQUISICION DE ACTIVOS FINANCIEROS																			
<b>305 EDUCACION CANTA</b>	<b>8,850,980.00</b>	<b>9,213,156.00</b>	<b>796,960.00</b>	<b>677,573.00</b>	<b>627,102.00</b>												<b>2,101,635.00</b>	<b>7,111,521.00</b>	<b>22.81</b>
<b>GASTOS CORRIENTES</b>	<b>8,830,980.00</b>	<b>9,172,681.00</b>	<b>796,960.00</b>	<b>677,573.00</b>	<b>627,102.00</b>												<b>2,101,635.00</b>	<b>7,071,046.00</b>	<b>22.91</b>
21 PERSONAL Y OBLIGACIONES SOCIALES	6,942,631.00	6,972,131.00	650,622.00	537,481.00	484,139.00												1,672,242.00	5,299,889.00	23.98
22 PENSIONES Y OTRAS PRESTACIONES SOCIALES	601,874.00	616,014.00	66,338.00	44,738.00	44,738.00												155,814.00	460,200.00	25.29
23 BIENES Y SERVICIOS	1,286,475.00	1,584,536.00	80,000.00	95,354.00	98,225.00												273,579.00	1,310,957.00	17.27
24 DONACIONES Y TRANSFERENCIAS																			
25 OTROS GASTOS																			
<b>GASTOS DE CAPITAL</b>	<b>20,000.00</b>	<b>40,475.00</b>																<b>40,475.00</b>	
25 OTROS GASTOS																			
26 ADQUISICION DE ACTIVOS NO FINANCIEROS	20,000.00	40,475.00															20,000.00	40,475.00	
27 ADQUISICION DE ACTIVOS FINANCIEROS																			



Elaborado por:  
GRL - GRPPAT - OPRE  
Jec. Cont. Victor Raul Valencia Alva.



Vistos  
SECTORISTA  
Sr. Gustavo Manrique Prada




Vistos  
SECTORISTA  
Econ. Giovanna T. Lazarte Acuña.



Vistos  
SECTORISTA  
C.P.C. Cesar Almiragorta Vargas.



Elaborado por:  
Encargado de la Oficina de Presupuesto  
Econ. Jose G. Ramirez Durand.



Aprobado por:  
Gerente Regional de Planeamiento, Presupuesto y Acondicionamiento Territorial  
Econ. Luis Aguilar Ramos.



Gobierno Regional de Lima

**PRESUPUESTO INSTITUCIONAL DE APERTURA, PRESUPUESTO INSTITUCIONAL MODIFICADO Y EJECUCION DEL GASTO  
POR UNIDAD EJECUTORA DEL PLIEGO : 463 GOBIERNO REGIONAL DE LIMA  
POR TODA FUENTE DE FINANCIAMIENTO - AL 31 DE MARZO DEL 2010  
(En Nuevos Soles)**

UNIDAD EJECUTORA / CATEGORIA GASTO / G.G.G.	PIA	PIM	EJECUCION PRESUPUESTAL												SALDO	%			
			ENERO	FEBRERO	MARZO	ABRIL	MAYO	JUNIO	JULIO	AGOSTO	SEPTIEMBRE	OCTUBRE	NOVIEMBRE	DICIEMBRE			TOTAL		
<b>306 EDUCACION YAUYOS</b>	18,781,482.00	19,550,002.00	1,704,447.00	1,419,270.00	1,205,515.00														
<b>GASTOS CORRIENTES</b>	18,781,482.00	19,438,921.00	1,704,447.00	1,419,270.00	1,205,515.00												4,329,232.00	15,220,770.00	22.14
21 PERSONAL Y OBLIGACIONES SOCIALES	16,038,860.00	16,103,360.00	1,524,740.00	1,261,187.00	1,037,006.00														
22 PENSIONES Y OTRAS PRESTACIONES SOCIALES	570,992.00	582,152.00	62,588.00	41,788.00	41,788.00														
23 BIENES Y SERVICIOS	2,151,630.00	2,753,409.00	117,119.00	116,295.00	126,721.00														
24 DONACIONES Y TRANSFERENCIAS																			
25 OTROS GASTOS																			
<b>GASTOS DE CAPITAL</b>	20,000.00	111,081.00																	
25 OTROS GASTOS																			
26 ADQUISICION DE ACTIVOS NO FINANCIEROS	20,000.00	111,081.00																	
27 ADQUISICION DE ACTIVOS FINANCIEROS																			
<b>307 EDUCACION OYON</b>	11,853,773.00	12,402,502.00	1,054,176.00	975,381.00	742,438.00														
<b>GASTOS CORRIENTES</b>	11,833,773.00	12,351,940.00	1,054,176.00	955,422.00	742,438.00														
21 PERSONAL Y OBLIGACIONES SOCIALES	9,750,000.00	9,783,200.00	914,396.00	813,043.00	570,159.00														
22 PENSIONES Y OTRAS PRESTACIONES SOCIALES	227,951.00	230,531.00	25,787.00	16,987.00	17,850.00														
23 BIENES Y SERVICIOS	1,855,822.00	2,338,209.00	113,993.00	125,392.00	154,429.00														
24 DONACIONES Y TRANSFERENCIAS																			
25 OTROS GASTOS																			
<b>GASTOS DE CAPITAL</b>	20,000.00	50,562.00		19,959.00															
25 OTROS GASTOS																			
26 ADQUISICION DE ACTIVOS NO FINANCIEROS	20,000.00	50,562.00		19,959.00															
27 ADQUISICION DE ACTIVOS FINANCIEROS																			
<b>308 EDUCACION HUAROCHIRI</b>	27,342,018.00	28,159,992.00	2,543,359.00	2,113,554.00	2,058,295.00														
<b>GASTOS CORRIENTES</b>	27,322,018.00	28,079,170.00	2,543,359.00	2,113,554.00	2,058,295.00														
21 PERSONAL Y OBLIGACIONES SOCIALES	23,191,813.00	23,286,893.00	2,264,937.00	1,828,888.00	1,765,921.00														
22 PENSIONES Y OTRAS PRESTACIONES SOCIALES	1,245,252.00	1,271,492.00	134,526.00	92,626.00	96,309.00														
23 BIENES Y SERVICIOS	2,884,953.00	3,516,627.00	143,896.00	192,040.00	191,907.00														
24 DONACIONES Y TRANSFERENCIAS																			
25 OTROS GASTOS		4,158.00			4,158.00														
<b>GASTOS DE CAPITAL</b>	20,000.00	80,822.00																	
25 OTROS GASTOS																			
26 ADQUISICION DE ACTIVOS NO FINANCIEROS	20,000.00	80,822.00																	
27 ADQUISICION DE ACTIVOS FINANCIEROS																			



Elaborado por:

BRL - GRPPAT - OPRE

Tec. Cont. Victor Raul Valencia Alva.



SECTORISTA

Sr. Gustavo Manrique Prada.



SECTORISTA

Econ. Giovanna T. Lázare Acuña.



SECTORISTA

C.P.C. Cesar Alminagorla Vargas.



Elaborado por:

Encargado de la Oficina de Presupuesto

Econ. Jose G. Ramirez Durand.



Aprobado por:

Gerente Regional de Planeamiento, Presupuesto y  
Acondicionamiento Territorial  
Econ. Luis Aguilar Ramos.




Gobierno Regional de Lima

**PRESUPUESTO INSTITUCIONAL DE APERTURA, PRESUPUESTO INSTITUCIONAL MODIFICADO Y EJECUCION DEL GASTO  
POR UNIDAD EJECUTORA DEL PLIEGO : 463 GOBIERNO REGIONAL DE LIMA  
POR TODA FUENTE DE FINANCIAMIENTO - AL 31 DE MARZO DEL 2010**

(En Nuevos Soles)

UNIDAD EJECUTORA / CATEGORIA GASTO / G.G.G.	PIA	PIM	EJECUCION PRESUPUESTAL												TOTAL	SALDO	%		
			ENERO	FEBRERO	MARZO	ABRIL	MAYO	JUNIO	JULIO	AGOSTO	SEPTIEMBRE	OCTUBRE	NOVIEMBRE	DICIEMBRE					
309 EDUCACION BARRANCA	40,971,231.00	41,942,453.00	3,949,664.00	3,195,321.00	3,157,491.00												10,302,476.00	31,639,977.00	24.56
<b>GASTOS CORRIENTES</b>	<b>40,951,231.00</b>	<b>41,901,977.00</b>	<b>3,949,664.00</b>	<b>3,195,321.00</b>	<b>3,157,491.00</b>												<b>10,302,476.00</b>	<b>31,599,501.00</b>	<b>24.59</b>
21 PERSONAL Y OBLIGACIONES SOCIALES	32,628,896.00	32,791,596.00	3,177,600.00	2,500,000.00	2,409,963.00												8,087,563.00	24,704,033.00	24.66
22 PENSIONES Y OTRAS PRESTACIONES SOCIALES	5,206,667.00	5,310,587.00	582,064.00	395,321.00	398,786.00												1,376,171.00	3,934,416.00	25.91
23 BIENES Y SERVICIOS	3,115,668.00	3,759,794.00	190,000.00	300,000.00	338,120.00												828,120.00	2,931,674.00	22.03
24 DONACIONES Y TRANSFERENCIAS																			
25 OTROS GASTOS		40,000.00			10,622.00												10,622.00	29,378.00	
<b>GASTOS DE CAPITAL</b>	<b>20,000.00</b>	<b>40,476.00</b>																<b>40,476.00</b>	
25 OTROS GASTOS																			
26 ADQUISICION DE ACTIVOS NO FINANCIEROS	20,000.00	40,476.00																	
27 ADQUISICION DE ACTIVOS FINANCIEROS																			
400 DIRECCION DE SALUD III LIMA NORTE	24,373,103.00	25,606,069.00	2,087,111.00	2,000,333.00	2,210,239.00												6,297,683.00	19,308,386.00	24.59
<b>GASTOS CORRIENTES</b>	<b>24,245,603.00</b>	<b>25,472,208.00</b>	<b>2,087,111.00</b>	<b>1,996,287.00</b>	<b>2,210,239.00</b>												<b>6,293,637.00</b>	<b>19,178,571.00</b>	<b>24.71</b>
21 PERSONAL Y OBLIGACIONES SOCIALES	12,758,874.00	13,499,376.00	1,148,154.00	1,020,286.00	1,057,306.00												3,225,746.00	10,273,630.00	23.90
22 PENSIONES Y OTRAS PRESTACIONES SOCIALES	353,605.00	359,505.00	32,553.00	24,078.00	24,803.00												81,434.00	278,071.00	22.65
23 BIENES Y SERVICIOS	11,107,124.00	11,501,831.00	882,572.00	924,091.00	1,099,298.00												2,905,961.00	8,595,870.00	25.27
24 DONACIONES Y TRANSFERENCIAS																			
25 OTROS GASTOS	26,000.00	111,496.00	23,832.00	27,832.00	28,832.00												80,496.00	31,000.00	72.20
<b>GASTOS DE CAPITAL</b>	<b>127,500.00</b>	<b>133,861.00</b>		4,046.00													<b>4,046.00</b>	<b>129,815.00</b>	<b>3.02</b>
25 OTROS GASTOS																			
26 ADQUISICION DE ACTIVOS NO FINANCIEROS	127,500.00	133,861.00		4,046.00													4,046.00	129,815.00	3.02
27 ADQUISICION DE ACTIVOS FINANCIEROS																			
401 HOSPITAL HUACHO-HUAURA-OYON y SBS	36,176,977.00	37,253,222.00	2,843,642.00	3,165,579.00	3,081,165.00												9,090,386.00	28,162,836.00	24.40
<b>GASTOS CORRIENTES</b>	<b>35,099,477.00</b>	<b>35,892,348.00</b>	<b>2,843,642.00</b>	<b>3,153,777.00</b>	<b>3,074,221.00</b>												<b>9,071,640.00</b>	<b>26,820,708.00</b>	<b>25.27</b>
21 PERSONAL Y OBLIGACIONES SOCIALES	20,646,661.00	20,999,542.00	1,813,157.00	1,756,479.00	1,597,186.00												5,166,822.00	15,832,720.00	24.60
22 PENSIONES Y OTRAS PRESTACIONES SOCIALES	2,899,257.00	2,964,337.00	321,743.00	219,401.00	249,669.00												790,813.00	2,173,524.00	26.68
23 BIENES Y SERVICIOS	11,553,559.00	11,836,477.00	708,742.00	1,162,565.00	1,219,700.00												3,091,007.00	8,745,470.00	26.11
24 DONACIONES Y TRANSFERENCIAS																			
25 OTROS GASTOS		91,992.00		15,332.00	7,666.00												22,998.00	68,994.00	
<b>GASTOS DE CAPITAL</b>	<b>1,077,500.00</b>	<b>1,360,874.00</b>		11,802.00	6,944.00												<b>18,746.00</b>	<b>1,342,128.00</b>	<b>1.38</b>
25 OTROS GASTOS																			
26 ADQUISICION DE ACTIVOS NO FINANCIEROS	1,077,500.00	1,360,874.00		11,802.00	6,944.00												18,746.00	1,342,128.00	1.38
27 ADQUISICION DE ACTIVOS FINANCIEROS																			



Elaborado por:

GR. GRPPAT - OPRE

Tec. Cont. Victor Raul Valencia Alva.



Vistos

SECTORISTA

Sr. Gustavo Manrique Prada.



Vistos

SECTORISTA

Econ. Giovanna T. Lázare Acuña.



Vistos

SECTORISTA

C.P.C. Geaz Almagorita Vargas.



Vistos

Encargado de la Oficina de Presupuesto

Econ. Jose G. Ramirez Durand.



Vistos

Gerente Regional de Planeamiento, Presupuesto y Acondicionamiento Territorial

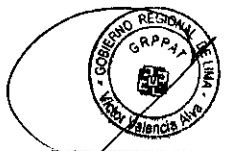
Econ. Luis Aguilar Ramos.



Gobierno Regional de Lima

**PRESUPUESTO INSTITUCIONAL DE APERTURA, PRESUPUESTO INSTITUCIONAL MODIFICADO Y EJECUCION DEL GASTO  
POR UNIDAD EJECUTORA DEL PLIEGO : 463 GOBIERNO REGIONAL DE LIMA  
POR TODA FUENTE DE FINANCIAMIENTO - AL 31 DE MARZO DEL 2010  
(En Nuevos Soles)**

UNIDAD EJECUTORA / CATEGORIA GASTO / G.G.G.	PIA	PIM	EJECUCION PRESUPUESTAL												TOTAL	SALDO	%		
			ENERO	FEBRERO	MARZO	ABRIL	MAYO	JUNIO	JULIO	AGOSTO	SEPTIEMBRE	OCTUBRE	NOVIEMBRE	DICIEMBRE					
<b>402 SBS CAÑETE-YAUYOS</b>	<b>14,360,194.00</b>	<b>15,425,935.00</b>	<b>1,128,891.00</b>	<b>1,122,237.00</b>	<b>1,154,876.00</b>												<b>3,406,004.00</b>	<b>12,019,931.00</b>	<b>22.08</b>
<b>GASTOS CORRIENTES</b>	<b>14,235,394.00</b>	<b>15,288,186.00</b>	<b>1,128,891.00</b>	<b>1,122,237.00</b>	<b>1,128,924.00</b>												<b>3,380,052.00</b>	<b>11,908,134.00</b>	<b>22.11</b>
2.1 PERSONAL Y OBLIGACIONES SOCIALES	9,045,603.00	9,195,695.00	791,531.00	703,099.00	668,353.00												2,162,983.00	7,032,712.00	23.52
2.2 PENSIONES Y OTRAS PRESTACIONES SOCIALES	36,026.00	36,566.00	3,461.00	2,261.00	2,261.00												7,983.00	28,583.00	21.83
2.3 BIENES Y SERVICIOS	5,153,765.00	6,055,384.00	333,899.00	416,336.00	458,310.00												1,208,545.00	4,846,839.00	19.96
2.4 DONACIONES Y TRANSFERENCIAS																			
2.5 OTROS GASTOS		541.00		541.00													541.00		
<b>GASTOS DE CAPITAL</b>	<b>124,800.00</b>	<b>137,749.00</b>			<b>25,952.00</b>												<b>25,952.00</b>	<b>111,797.00</b>	<b>18.84</b>
2.5 OTROS GASTOS																			
2.6 ADQUISICION DE ACTIVOS NO FINANCIEROS	124,800.00	137,749.00			25,952.00												25,952.00	111,797.00	18.84
2.7 ADQUISICION DE ACTIVOS FINANCIEROS																			
<b>403 HOSPITAL DE APOYO REZOLA</b>	<b>15,050,690.00</b>	<b>17,820,910.00</b>	<b>1,112,385.00</b>	<b>1,416,433.00</b>	<b>2,861,562.00</b>												<b>5,390,380.00</b>	<b>12,430,530.00</b>	<b>30.25</b>
<b>GASTOS CORRIENTES</b>	<b>14,673,190.00</b>	<b>15,295,345.00</b>	<b>1,112,385.00</b>	<b>1,412,225.00</b>	<b>1,398,991.00</b>												<b>3,923,601.00</b>	<b>11,371,744.00</b>	<b>25.65</b>
2.1 PERSONAL Y OBLIGACIONES SOCIALES	8,397,891.00	8,572,626.00	737,258.00	858,427.00	634,392.00												2,230,077.00	6,342,549.00	26.01
2.2 PENSIONES Y OTRAS PRESTACIONES SOCIALES	560,122.00	573,762.00	61,241.00	42,841.00	45,847.00												149,929.00	423,833.00	26.13
2.3 BIENES Y SERVICIOS	5,715,177.00	6,148,957.00	313,886.00	510,957.00	718,752.00												1,943,595.00	4,605,362.00	25.10
2.4 DONACIONES Y TRANSFERENCIAS																			
2.5 OTROS GASTOS																			
<b>GASTOS DE CAPITAL</b>	<b>377,500.00</b>	<b>2,525,565.00</b>		<b>4,208.00</b>	<b>1,462,571.00</b>												<b>1,466,779.00</b>	<b>1,058,786.00</b>	<b>58.08</b>
2.5 OTROS GASTOS																			
2.6 ADQUISICION DE ACTIVOS NO FINANCIEROS	377,500.00	2,525,565.00		4,208.00	1,462,571.00												1,466,779.00	1,058,786.00	58.08
2.7 ADQUISICION DE ACTIVOS FINANCIEROS																			
<b>404 HOSPITAL BARRANCA-CAJATAMBO y SBS</b>	<b>23,580,939.00</b>	<b>24,200,107.00</b>	<b>1,585,590.00</b>	<b>1,858,904.00</b>	<b>1,916,491.00</b>												<b>5,360,985.00</b>	<b>18,839,122.00</b>	<b>22.15</b>
<b>GASTOS CORRIENTES</b>	<b>22,801,439.00</b>	<b>23,401,607.00</b>	<b>1,585,590.00</b>	<b>1,858,904.00</b>	<b>1,916,491.00</b>												<b>5,360,985.00</b>	<b>18,040,622.00</b>	<b>22.91</b>
2.1 PERSONAL Y OBLIGACIONES SOCIALES	10,671,099.00	10,937,140.00	924,253.00	865,802.00	834,520.00												2,624,575.00	8,312,565.00	24.00
2.2 PENSIONES Y OTRAS PRESTACIONES SOCIALES	448,673.00	457,853.00	48,459.00	33,259.00	33,448.00												115,166.00	342,687.00	25.15
2.3 BIENES Y SERVICIOS	11,681,667.00	12,003,187.00	612,878.00	959,843.00	1,048,523.00												2,621,244.00	9,381,943.00	21.84
2.4 DONACIONES Y TRANSFERENCIAS																			
2.5 OTROS GASTOS		3,427.00																	
<b>GASTOS DE CAPITAL</b>	<b>779,500.00</b>	<b>798,500.00</b>																<b>3,427.00</b>	<b>798,500.00</b>
2.5 OTROS GASTOS																			
2.6 ADQUISICION DE ACTIVOS NO FINANCIEROS	779,500.00	798,500.00																	
2.7 ADQUISICION DE ACTIVOS FINANCIEROS																			



Elaborado por:

GRL - GRPPAT - OPRE  
Tec. Cont. Victor Raul Valencia Alva.

SECTORISTA

Sr. Gustavo Manrique Prada.



SECTORISTA

Econ. Giovanna T. Lazarte Acuña.



SECTORISTA

C.P.C. Cesar Almagorta Vargas.



Elaborado por:

Encargado de la Oficina de Presupuesto  
Econ. Jose G. Ramirez Durand.

Aprobado por:

Director Regional de Planeamiento, Presupuesto y  
Acondicionamiento Territorial  
Econ. Luis Aguilar Ramos.





Gobierno Regional de Lima

**PRESUPUESTO INSTITUCIONAL DE APERTURA, PRESUPUESTO INSTITUCIONAL MODIFICADO Y EJECUCION DEL GASTO  
POR UNIDAD EJECUTORA DEL PLIEGO : 463 GOBIERNO REGIONAL DE LIMA  
POR TODA FUENTE DE FINANCIAMIENTO - AL 31 DE MARZO DEL 2010  
(En Nuevos Soles)**

UNIDAD EJECUTORA / CATEGORIA GASTO / G.G.G.	PIA	PIM	EJECUCION PRESUPUESTAL												TOTAL	SALDO	%			
			ENERO	FEBRERO	MARZO	ABRIL	MAYO	JUNIO	JULIO	AGOSTO	SEPTIEMBRE	OCTUBRE	NOVIEMBRE	DICIEMBRE						
<b>405 HOSPITAL CHANCAY y SBS</b>	<b>17,255,395.00</b>	<b>16,748,535.00</b>	<b>1,422,756.00</b>	<b>1,422,022.00</b>	<b>1,306,103.00</b>															
<b>GASTOS CORRIENTES</b>	<b>16,177,895.00</b>	<b>15,671,035.00</b>	<b>1,422,756.00</b>	<b>1,422,022.00</b>	<b>1,306,103.00</b>												<b>4,150,881.00</b>	<b>12,597,654.00</b>	<b>24.78</b>	
21 PERSONAL Y OBLIGACIONES SOCIALES	7,799,877.00	7,691,301.00	651,443.00	575,972.00	579,936.00												4,150,881.00	11,520,154.00	26.49	
22 PENSIONES Y OTRAS PRESTACIONES SOCIALES	340,375.00	345,115.00	33,732.00	25,312.00	25,973.00												1,807,351.00	5,883,950.00	23.50	
23 BIENES Y SERVICIOS	8,037,643.00	7,589,380.00	737,581.00	820,738.00	693,175.00												85,017.00	260,098.00	24.63	
24 DONACIONES Y TRANSFERENCIAS																	2,251,494.00	5,337,886.00	29.67	
25 OTROS GASTOS		45,239.00			7,019.00												7,019.00	38,220.00		
<b>GASTOS DE CAPITAL</b>	<b>1,077,500.00</b>	<b>1,077,500.00</b>																		
25 OTROS GASTOS																		1,077,500.00		
26 ADQUISICION DE ACTIVOS NO FINANCIEROS	1,077,500.00	1,077,500.00																	1,077,500.00	
27 ADQUISICION DE ACTIVOS FINANCIEROS																			1,077,500.00	
<b>406 SBS CHILCA-MALA</b>	<b>8,887,637.00</b>	<b>9,445,104.00</b>	<b>750,324.00</b>	<b>699,907.00</b>	<b>720,362.00</b>															
<b>GASTOS CORRIENTES</b>	<b>8,810,137.00</b>	<b>9,367,604.00</b>	<b>750,324.00</b>	<b>699,907.00</b>	<b>715,163.00</b>													<b>2,170,593.00</b>	<b>7,274,511.00</b>	<b>22.98</b>
21 PERSONAL Y OBLIGACIONES SOCIALES	5,071,725.00	5,168,881.00	434,903.00	378,881.00	383,257.00													2,165,394.00	7,202,210.00	23.12
22 PENSIONES Y OTRAS PRESTACIONES SOCIALES	13,500.00	1,600.00																1,197,041.00	3,971,840.00	23.16
23 BIENES Y SERVICIOS	3,724,912.00	4,197,123.00	315,421.00	321,026.00	331,906.00													1,600.00		
24 DONACIONES Y TRANSFERENCIAS																		968,353.00	3,228,770.00	23.07
25 OTROS GASTOS																				
<b>GASTOS DE CAPITAL</b>	<b>77,500.00</b>	<b>77,500.00</b>			<b>5,199.00</b>															
25 OTROS GASTOS																		5,199.00	72,301.00	6.71
26 ADQUISICION DE ACTIVOS NO FINANCIEROS	77,500.00	77,500.00			5,199.00													5,199.00	72,301.00	6.71
27 ADQUISICION DE ACTIVOS FINANCIEROS																				
<b>407 HOSPITAL HUARAL y SBS</b>	<b>17,823,786.00</b>	<b>19,431,810.00</b>	<b>1,518,697.00</b>	<b>1,537,239.00</b>	<b>1,631,488.00</b>															
<b>GASTOS CORRIENTES</b>	<b>17,146,286.00</b>	<b>18,749,310.00</b>	<b>1,518,547.00</b>	<b>1,537,239.00</b>	<b>1,631,073.00</b>													<b>4,687,424.00</b>	<b>14,744,386.00</b>	<b>24.12</b>
21 PERSONAL Y OBLIGACIONES SOCIALES	8,397,469.00	9,043,215.00	765,838.00	662,258.00	686,452.00													4,686,859.00	14,062,451.00	25.00
22 PENSIONES Y OTRAS PRESTACIONES SOCIALES	298,249.00	305,469.00	34,007.00	23,983.00	23,415.00													2,114,548.00	6,928,667.00	23.38
23 BIENES Y SERVICIOS	8,450,568.00	9,400,626.00	718,702.00	850,998.00	921,206.00													81,405.00	224,064.00	26.65
24 DONACIONES Y TRANSFERENCIAS																		2,490,906.00	6,909,720.00	26.50
25 OTROS GASTOS																				
<b>GASTOS DE CAPITAL</b>	<b>677,500.00</b>	<b>682,500.00</b>	<b>150.00</b>		<b>415.00</b>															
25 OTROS GASTOS																		565.00	681,935.00	0.08
26 ADQUISICION DE ACTIVOS NO FINANCIEROS	677,500.00	682,500.00	150.00		415.00													565.00	681,935.00	0.08
27 ADQUISICION DE ACTIVOS FINANCIEROS																				
<b>TOTAL PLIEGO</b>	<b>593,439,279.00</b>	<b>677,145,795.00</b>	<b>42,572,521.00</b>	<b>45,199,713.00</b>	<b>50,093,756.00</b>													<b>137,865,960.00</b>	<b>539,279,805.00</b>	<b>20.36</b>

Elaborado por:  
DRE - GRPPAT - OPRE  
Téc. Cont. Victor Raul Valencia Alva

SECTORISTA  
Sr. Gustavo Manrique Prada.

SECTORISTA  
Econ. Giovanna T. Lazarte Acuña.

SECTORISTA  
C.P.C. Cesar Alminagorta Vargas.

Encargado de la Oficina de Presupuesto  
Econ. Jose G. Ramirez Durand.

Aprobado por:  
Gerente Regional de Planeamiento, Presupuesto y Acondicionamiento Territorial  
Econ. Luis Aguilar Ramos.



Gobierno Regional de Lima

**PRESUPUESTO INSTITUCIONAL DE APERTURA, PRESUPUESTO INSTITUCIONAL MODIFICADO Y EJECUCIÓN MENSUAL DEL GASTO  
PLIEGO : 463 GOBIERNO REGIONAL DE LIMA  
ACUMULADO POR TODA FUENTE DE FINANCIAMIENTO - AL 31 DE MARZO DEL 2010**

**RESUMEN**

(en nuevos soles)

SECTOR	PIA	PIM	EJECUCION PRESUPUESTAL												SALDO	%			
			ENERO	FEBRERO	MARZO	ABRIL	MAYO	JUNIO	JULIO	AGOSTO	SEPTIEMBRE	OCTUBRE	NOVIEMBRE	DICIEMBRE			TOTAL		
REGION LIMA	119,078,981.00	181,602,723.00	1,626,017.00	8,781,295.00	13,053,156.00											23,460,468.00	158,142,255.00	12.92	
LIMA SUR	11,423,302.00	11,423,302.00															11,423,302.00		
AGRICULTURA	7,878,550.00	18,847,753.00	516,920.00	450,664.00	661,662.00											1,629,246.00	17,218,507.00	8.64	
EDUCACION	297,549,725.00	299,340,325.00	27,980,188.00	22,745,100.00	21,496,652.00											72,221,940.00	227,118,385.00	24.13	
SALUD	157,508,721.00	165,931,692.00	12,449,396.00	13,222,654.00	14,882,286.00											40,554,336.00	125,377,356.00	24.44	
<b>TOTAL</b>	<b>593,439,279.00</b>	<b>677,145,795.00</b>	<b>42,572,521.00</b>	<b>45,199,713.00</b>	<b>50,093,756.00</b>											<b>137,865,990.00</b>	<b>539,279,805.00</b>	<b>20.36</b>	



Elaborado por:

GRL - GRPPAT - OPRE

Econ. Victor Raul Valencia Alva.



Vistos

SECTORISTA

Sr. Gustavo Manrique Prada



Vistos

SECTORISTA

Econ. Giovanna T. Lazarte Acuña.



SECTORISTA

C.P.C. Cesar Almagorta Vargas.



Validado por:

Encargado de la Oficina de Presupuesto

Econ. Jose G. Ramirez Durand.



Aprobado por:

Gerente Regional de Planeamiento, Presupuesto y

Asedicionamiento Territorial

Econ. Luis Acullar Ramos.