



PRESUPUESTO INSTITUCIONAL DE APERTURA, PRESUPUESTO INSTITUCIONAL MODIFICADO Y EJECUCION DEL INGRESO
PLIEGO : 463 GOBIERNO REGIONAL DE LIMA
al 31 de enero de 2014 - en Nuevos Soles

Reporte SIAF-SP al 10-02-2014

Fuente de Financiamiento / Grupo Genérico	Presupuesto Institucional de Apertura (PIA)	Presupuesto Institucional Modificado (PIM)	EJECUCION												TOTAL
			ENERO	FEBRERO	MARZO	ABRIL	MAYO	JUNIO	JULIO	AGOSTO	SEPTIEMBRE	OCTUBRE	NOVIEMBRE	DICIEMBRE	
2. Recursos Directamente Recaudados															
1.1 IMPUESTOS Y CONTRIBUCIONES OBLIGATORIAS															2,028,181.29
1.3 VENTA DE BIENES Y SERVICIOS Y DERECHOS ADMINISTRATIVOS	28,972,526.00	22,821,264.00	2,028,181.29												
1.4 DONACIONES Y TRANSFERENCIAS															151,521.62
1.5 OTROS INGRESOS	1,309,961.00	1,306,733.00	151,521.62												
1.6 VENTA DE ACTIVOS NO FINANCIEROS															461,898.02
1.9 SALDOS DE BALANCE			461,898.02												
Total 2.ROR	30,282,507.00	24,127,997.00	2,641,600.93												2,641,600.93

4. Donaciones y Transferencias

1.4 DONACIONES Y TRANSFERENCIAS															678.11
1.5 OTROS INGRESOS			878.11												191,865.58
1.9 SALDOS DE BALANCE			191,865.58												
Total 4.DyT			192,743.69												192,743.69

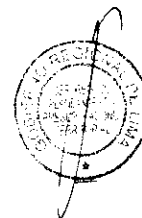
5. Recursos Determinados

1.4 DONACIONES Y TRANSFERENCIAS	65,369,245.00	48,241,746.00	2,844,171.17												2,844,171.17
1.5 OTROS INGRESOS			112,551.84												112,551.84
1.8 ENDEUDAMIENTO															4,062.33
1.9 SALDOS DE BALANCE		268,672.00	4,062.33												
Total 5.RD	65,369,245.00	48,510,418.00	2,960,785.34												2,960,785.34

TOTAL	95,651,752.00	72,638,415.00	5,794,929.96												5,794,929.96
--------------	----------------------	----------------------	---------------------	--	--	--	--	--	--	--	--	--	--	--	---------------------

CONSIDERADO

1.1 IMPUESTOS Y CONTRIBUCIONES OBLIGATORIAS															2,828,181.29
1.3 VENTA DE BIENES Y SERVICIOS Y DERECHOS ADMINISTRATIVOS	28,972,526.00	22,821,264.00	2,028,181.29												2,844,171.17
1.4 DONACIONES Y TRANSFERENCIAS	65,369,245.00	48,241,746.00	2,844,171.17												264,761.57
1.5 OTROS INGRESOS	1,309,981.00	1,306,733.00	264,761.57												
1.6 VENTA DE ACTIVOS NO FINANCIEROS															657,825.93
1.8 ENDEUDAMIENTO															
1.9 SALDOS DE BALANCE		268,672.00	657,825.93												
TOTAL	95,651,752.00	72,638,415.00	5,794,929.96												5,794,929.96



PRESUPUESTO INSTITUCIONAL DE APERTURA, PRESUPUESTO INSTITUCIONAL MODIFICADO Y EJECUCION DEL INGRESO

PLIEGO : 463 GOBIERNO REGIONAL DE LIMA

al 31 de enero de 2014 - en Nuevos Soles


Reporte SIAF-SP al 10-02-2014

Unidad Ejecutora / Fuente de Financiamiento	Presupuesto Institucional de Apertura (PIA)	Presupuesto Institucional Modificado (PIM)	EJECUCION												TOTAL	
			ENERO	FEBRERO	MARZO	ABRIL	MAYO	JUNO	JULIO	AGOSTO	SEPTIEMBRE	OCTUBRE	NOVIEMBRE	DICIEMBRE		
2. Recursos Directamente Recaudados																
001 REGION LIMA	1,700,000.00	1,700,000.00	135,832.38													135,032.38
002 REGION LIMA - LIMA SUR	100,000.00	100,000.00	13,882.91													13,882.91
100 REGION LIMA - AGRICULTURA LIMA PROVINCIAS	65,136.00	20,816.00	4,628.91													4,628.91
300 REGION LIMA - EDUCACION LIMA PROVINCIAS	1,227,887.00	837,213.00	53,980.75													53,980.75
301 REGION LIMA - EDUCACION CAÑETE	285,000.00	117,172.80														
302 REGION LIMA - EDUCACION HUACRA	175,000.00	175,800.00	3,437.60													3,437.60
303 REGION LIMA - EDUCACION HUARAL	92,002.00	84,755.80														
304 REGION LIMA - EDUCACION CALATAMBO	19,000.00	582.00														
305 REGION LIMA - EDUCACION CANTA	19,000.00	13,994.80	2,208.42													2,208.42
306 REGION LIMA - EDUCACION YALUYOS	35,000.00	22,500.08														
307 REGION LIMA - EDUCACION DYON	9,500.00	8,370.00	1,403.39													1,403.39
308 REGION LIMA - EDUCACION HUARACHIRI	63,000.00	63,000.00	2,931.80													2,931.80
308 REGION LIMA - EDUCACION BARRANCA	200,000.00	85,792.00	8,106.38													8,106.38
TOTAL EDUCACION	2,125,389.00	1,408,378.00	72,068.34													72,068.34
400 REGION LIMA - DIRECCION DE SALUD III LIMA NORTE	2,713,703.00	2,713,703.00	218,879.56													218,879.56
401 REGION LIMA - HOSPITAL HUACRA-HUACRA-DYON Y SERVICIOS BASICOS DE SALUD	6,329,600.00	4,665,446.00	605,788.39													605,788.39
402 REGION LIMA - SERVICIOS BASICOS DE SALUD CAÑETE-YALUYOS	612,899.00	612,899.00	53,330.97													53,330.97
403 REGION LIMA - HOSPITAL DE APOYO REZOLA	2,500,000.00	2,171,931.00	175,497.48													175,497.48
404 REGION LIMA - HOSPITAL BARRANCA-CALATAMBO Y SERVICIOS BASICOS DE SALUD	4,435,533.00	3,011,611.00	315,228.02													315,228.02
405 REGION LIMA - HOSPITAL CHANCAY Y SERVICIOS BASICOS DE SALUD	4,771,651.00	3,448,412.08	299,193.46													299,193.46
406 REGION LIMA - SERVICIOS BASICOS DE SALUD CHILCA-MALA	700,703.00	700,703.00	58,179.87													58,179.87
407 REGION LIMA - HOSPITAL HUARAL Y SERVICIOS BASICOS DE SALUD	3,919,156.00	3,255,371.00	663,875.14													663,875.14
408 REGION LIMA - RED DE SALUD DE HUARACHIRI	318,727.00	318,727.00	26,014.50													26,014.50
TOTAL SALUD	26,301,982.00	20,898,803.00	2,415,988.39													2,415,988.39
TOTAL PLIEGO	30,282,507.00	24,127,997.88	2,841,680.93													2,841,680.93

PRESUPUESTO INSTITUCIONAL DE APERTURA, PRESUPUESTO INSTITUCIONAL MODIFICADO Y EJECUCION DEL INGRESO
PLIEGO : 463 GOBIERNO REGIONAL DE LIMA
al 31 de enero de 2014 - en Nuevos Soles

Reporte SIAF-SP al 10-02-2014

Unidad Ejecutora / Fuente de Financiamiento	Presupuesto Institucional de Apertura (PIA)	Presupuesto Institucional Modificado (PIM)	EJECUCION												
			ENERO	FEBRERO	MARZO	ABRIL	MAYO	JUNO	JULIO	AGOSTO	SETIEMBRE	OCTUBRE	NOVIEMBRE	DICIEMBRE	TOTAL
4. Donaciones y Transferencias															
DDI REGION LIMA			678.11												678.11
DD2 REGION LIMA - LIMA SUR															
DDU REGION LIMA - AGRICULTURA LIMA PROVINCIAS															
3DD REGION LIMA - EDUCACION LIMA PROVINCIAS															
3D1 REGION LIMA - EDUCACION CAÑETE															
3D2 REGION LIMA - EDUCACION HUAYRA															
3D3 REGION LIMA - EDUCACION HUARAL															
3D4 REGION LIMA - EDUCACION CAJATAMBO															
3D5 REGION LIMA - EDUCACION CANTA															
3D6 REGION LIMA - EDUCACION YALUYOS															
3D7 REGION LIMA - EDUCACION DYON															
3D8 REGION LIMA - EDUCACION HUARACHIRI															
3D9 REGION LIMA - EDUCACION BARRANCA															
TOTAL EDUCACION															
4DD REGION LIMA - DIRECCION DE SALUD III LIMA NORTE			12,333.08												12,333.08
4D1 REGION LIMA - HOSPITAL HUAYRA-HUAYRA-DYON Y SERVICIOS BASICOS DE SALUD															
4D2 REGION LIMA - SERVICIOS BASICOS DE SALUD CAÑETE-YALUYOS															
4D3 REGION LIMA - HOSPITAL DE APDOYO REZOLA															
4D4 REGION LIMA - HOSPITAL BARRANCA-CAJATAMBO Y SERVICIOS BASICOS DE SALUD															
4D5 REGION LIMA - HOSPITAL CHANCAY Y SERVICIOS BASICOS DE SALUD															
4D6 REGION LIMA - SERVICIOS BASICOS DE SALUD CHILCA-MALA			-12,333.08												-12,333.08
4D7 REGION LIMA - HOSPITAL HUARAL Y SERVICIOS BASICOS DE SALUD			191,865.58												191,865.58
4D8 REGION LIMA - RED DE SALUD DE HUARACHIRI															
TOTAL SALUD			191,685.58												191,685.58
TOTAL PLIEGO			192,543.69												





PRESUPUESTO INSTITUCIONAL DE APERTURA, PRESUPUESTO INSTITUCIONAL MODIFICADO Y EJECUCION DEL INGRESO

PLIEGO : 463 GOBIERNO REGIONAL DE LIMA

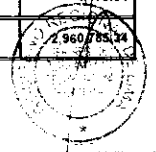
al 31 de enero de 2014 - en Nuevos Soles

Reporte SIAF-SP al 10.02.2014

Unidad Ejecutora / Fuente de Financiamiento	Presupuesto Institucional de Apertura (PIA)	Presupuesto Institucional Modificado (PIM)	EJECUCION											
			ENERO	FEBRERO	MARZO	ABRIL	MAYO	JUNO	JULIO	AGOSTO	SEPTIEMBRE	OCTUBRE	NOVIEMBRE	DICIEMBRE

5. Recursos Determinados

001 REGION LIMA	65,369,245.00	48,241,746.80	2,844,664.91														2,844,664.91
082 REGION LIMA - LIMA SUR		268,672.00	111,944.49														111,944.49
100 REGION LIMA - AGRICULTURA LIMA PROVINCIAS																	
300 REGION LIMA - EDUCACION LIMA PROVINCIAS																	
301 REGION LIMA - EDUCACION CAÑETE																	
302 REGION LIMA - EDUCACION HUAYRA																	
303 REGION LIMA - EDUCACION HUARAL																	
384 REGION LIMA - EDUCACION CAJATAMB																	
305 REGION LIMA - EDUCACION CANTA																	
306 REGION LIMA - EDUCACION YALAYOS																	
307 REGION LIMA - EDUCACION DYON																	
388 REGION LIMA - EDUCACION HUARACHIRI																	
309 REGION LIMA - EDUCACION BARRANCA																	
TOTAL EDUCACION																	
408 REGION LIMA - DIRECCION DE SALUD III LIMA NORTE																	
401 REGION LIMA - HOSPITAL HUACHO-HUAYRA-DYON Y SERVICIOS BASICOS DE SALUD																	
402 REGION LIMA - SERVICIOS BASICOS DE SALUD CAÑETE-YALAYOS																	
403 REGION LIMA - HOSPITAL DE APOYO REZDIA																	
404 REGION LIMA - HOSPITAL BARRANCA-CAJATAMB Y SERVICIOS BASICOS DE SALUD																	
405 REGION LIMA - HOSPITAL CHANCAY Y SERVICIOS BASICOS DE SALUD																	
406 REGION LIMA - SERVICIOS BASICOS DE SALUD CHILCA-MALA																	
407 REGION LIMA - HOSPITAL HUARAL Y SERVICIOS BASICOS DE SALUD								4,175.94									4,175.94
408 REGION LIMA - RED DE SALUD DE HUARACHIRI																	
TOTAL SALUD								4,175.94									4,175.94
TOTAL PLIEGO	65,369,245.88	48,510,418.00	2,960,785.34														2,960,785.34





PRESUPUESTO INSTITUCIONAL DE APERTURA, PRESUPUESTO INSTITUCIONAL MODIFICADO Y EJECUCION DEL INGRESO
PLIEGO : 463 GOBIERNO REGIONAL DE LIMA
al 31 de enero de 2014 - en Nuevos Soles

Reporte SIAF-SP al 10-02-2014

Unidad Ejecutora / Fuente de Financiamiento	Presupuesto Institucional de Apertura (PIA)	Presupuesto Institucional Modificado (PIM)	EJECUCION													
			ENERO	FEBRERO	MARZO	ABRIL	MAYO	JUNO	JULIO	AGOSTO	SEPTIEMBRE	OCTUBRE	NOVIEMBRE	DICIEMBRE	TOTAL	
CONSOLIDADO																
001 REGION LIMA	67,069,245.80	69,941,766.80	2,980,375.40													2,980,375.40
002 REGION LIMA - LIMA SUR	100,080.80	368,672.00	125,827.40													125,827.40
100 REGION LIMA - AGRICULTURA LIMA PROVINCIAS	55,136.00	20,816.88	4,628.91													4,628.91
300 REGION LIMA - EDUCACION LIMA PROVINCIAS	1,227,887.00	837,213.00	53,980.75													53,980.75
301 REGION LIMA - EDUCACION CAÑETE	285,000.00	117,172.00														
302 REGION LIMA - EDUCACION HUAYRA	175,000.00	175,000.00	3,437.60													3,437.60
303 REGION LIMA - EDUCACION HUARAL	92,002.00	84,755.00														
304 REGION LIMA - EDUCACION CAJATAMBO	19,000.00	582.00														
305 REGION LIMA - EDUCACION CANTA	19,000.00	13,994.00	2,208.42													2,208.42
306 REGION LIMA - EDUCACION YAUYES	35,000.00	22,500.00														
307 REGION LIMA - EDUCACION DYON	9,500.00	8,370.00	1,403.39													1,403.39
308 REGION LIMA - EDUCACION HUARACHIRI	63,000.00	63,000.00	2,931.80													2,931.80
309 REGION LIMA - EDUCACION BARRANCA	200,000.00	85,792.00	8,106.38													8,106.38
TOTAL EDUCACION	2,125,389.00	1,408,378.80	72,868.34													72,868.34
400 REGION LIMA - DIRECCION DE SALUD IN LIMA NORTE	2,713,703.00	2,713,703.00	231,212.64													231,212.64
401 REGION LIMA - HOSPITAL HUACHO-HUAYRA-DYON Y SERVICIOS BASICOS DE SALUD	6,329,800.00	4,665,446.00	605,788.39													605,788.39
402 REGION LIMA - SERVICIOS BASICOS DE SALUD CAÑETE-YAUYES	612,899.00	612,899.00	53,330.97													53,330.97
403 REGION LIMA - HOSPITAL DE APOYO REZOLA	2,500,000.00	2,171,931.00	175,497.48													175,497.48
404 REGION LIMA - HOSPITAL BARRANCA-CAJATAMBO Y SERVICIOS BASICOS DE SALUD	4,435,533.00	3,011,611.00	315,229.02													315,229.02
405 REGION LIMA - HOSPITAL CHANCAY Y SERVICIOS BASICOS DE SALUD	4,771,661.00	3,448,412.00	299,193.46													299,193.46
406 REGION LIMA - SERVICIOS BASICOS DE SALUD CHILCA-MALA	700,703.00	700,703.00	45,846.79													45,846.79
407 REGION LIMA - HOSPITAL HUARAL Y SERVICIOS BASICOS DE SALUD	3,919,156.00	3,255,371.00	859,916.66													859,916.66
408 REGION LIMA - RED DE SALUD DE HUARACHIRI	318,727.00	318,727.00	26,014.50													26,014.50
TOTAL SALUD	26,301,982.00	20,898,803.00	2,612,029.91													2,612,029.91
TOTAL PLIEGO	95,661,762.80	72,638,416.00	5,794,929.96													5,794,929.96



GOBIERNO REGIONAL DE LIMA

PRESUPUESTO INSTITUCIONAL DE APERTURA, PRESUPUESTO INSTITUCIONAL MODIFICADO Y EJECUCION DEL INGRESO
UNIDAD EJECUTORA: 001 REGION LIMA (SEDE CENTRAL)
al 31 de enero de 2014 - en Nuevos Soles

Reporte SIAF-SP al 10-02-2014

Fuente de Financiamiento / Grupo Genérico	Presupuesto Institucional de Apertura (PIA)	Presupuesto Institucional Modificado (PIM)	EJECUCION												
			ENERO	FEBRERO	MARZO	ABRIL	MAYO	JUNO	JULIO	AGOSTO	SEPTIEMBRE	OCTUBRE	NOVIEMBRE	DICIEMBRE	TOTAL
2. Recursos Directamente Recaudados															
1.1 IMPUESTOS Y CONTRIBUCIONES OBLIGATORIAS															124,006.30
1.3 VENTA DE BIENES Y SERVICIOS Y DERECHOS ADMINISTRATIVOS	1,021,483.00	1,021,483.00	124,006.30												
1.4 DONACIONES Y TRANSFERENCIAS															11,026.08
1.5 OTROS INGRESOS	678,517.00	678,517.00	11,026.08												
1.6 VENTA DE ACTIVOS NO FINANCIEROS															
1.9 SALDOS DE BALANCE															135,032.38
Total 2.ROR	1,700,000.00	1,700,000.00	135,032.38												
4. Donaciones y Transferencias															
1.4 DONACIONES Y TRANSFERENCIAS															678.11
1.5 OTROS INGRESOS			678.11												
1.9 SALDOS DE BALANCE															678.11
Total 4.DyT			678.11												
5. Recursos Determinados															
1.4 DONACIONES Y TRANSFERENCIAS	65,369,245.00	48,241,746.00	2,844,171.17												2,844,171.17
1.5 OTROS INGRESOS			493.74												493.74
1.8 ENDEUDAMIENTO															
1.9 SALDOS DE BALANCE															
Total 5.RD	65,369,245.00	48,241,746.00	2,844,664.91												2,844,664.91
TOTAL	67,069,245.00	49,941,746.00	2,980,375.40												2,980,375.40
CONSOLIDADO															
1.1 IMPUESTOS Y CONTRIBUCIONES OBLIGATORIAS															124,006.30
1.3 VENTA DE BIENES Y SERVICIOS Y DERECHOS ADMINISTRATIVOS		1,021,483.00	124,006.30												2,844,171.17
1.4 DONACIONES Y TRANSFERENCIAS	65,369,245.00	48,241,746.00	2,844,171.17												12,197.93
1.5 OTROS INGRESOS	678,517.00	678,617.00	12,197.93												
1.6 VENTA DE ACTIVOS NO FINANCIEROS															
1.8 ENDEUDAMIENTO															
1.9 SALDOS DE BALANCE															2,980,375.40
TOTAL	66,047,762.00	49,941,746.00	2,980,375.40												



Elaborado por: Sr. Victor Raul Valencia Alva



Revisado por: Econ. Luis Aguilar Ramos



Aprobado por:

Econ. Jose Manuel Villaran Valdivia



GOBIERNO REGIONAL DE LIMA

PRESUPUESTO INSTITUCIONAL DE APERTURA, PRESUPUESTO INSTITUCIONAL MODIFICADO Y EJECUCION DEL INGRESO
UNIDAD EJECUTORA: 002 REGION LIMA - LIMA SUR
al 31 de enero de 2014 - en Nuevos Soles

Reporte SIAF-SP al 10-02-2014

Fuente de Financiamiento / Grupo Genérico	Presupuesto Institucional de Apertura (PIA)	Presupuesto Institucional Modificado (PIM)	EJECUCION												TOTAL
			ENERO	FEBRERO	MARZO	ABRIL	MAYO	JUNIO	JULIO	AGOSTO	SEPTIEMBRE	OCTUBRE	NOVIEMBRE	DICIEMBRE	
2. Recursos Directamente Recaudados															
1.1 IMPUESTOS Y CONTRIBUCIONES OBLIGATORIAS															317.00
1.3 VENTA DE BIENES Y SERVICIOS Y DERECHOS ADMINISTRATIVOS	12,000.00	12,008.08	317.00												
1.4 DONACIONES Y TRANSFERENCIAS															13,565.91
1.5 OTROS INGRESOS	88,000.00	88,000.00	13,565.91												
1.6 VENTA DE ACTIVOS NO FINANCIEROS															
1.9 SALDOS DE BALANCE															13,882.91
Total 2.RDR	100,000.00	100,008.08	13,882.91												

4. Donaciones y Transferencias

1.4 DONACIONES Y TRANSFERENCIAS															
1.5 OTROS INGRESOS															
1.9 SALDOS DE BALANCE															
Total 4.DyT															

5. Recursos Determinados

1.4 DONACIONES Y TRANSFERENCIAS															111,944.49
1.5 OTROS INGRESOS			111,944.49												
1.8 ENDEUDAMIENTO															
1.9 SALDOS DE BALANCE		268,672.88													
Total 5.RD		268,672.88	111,944.49												111,944.49

TD TAL	100,000.00	368,672.00	125,827.40												125,827.40
---------------	-------------------	-------------------	-------------------	--	--	--	--	--	--	--	--	--	--	--	-------------------

CONSDLIDADO

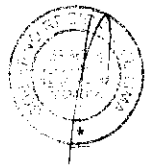
1.1 IMPUESTOS Y CONTRIBUCIONES OBLIGATORIAS															317.00
1.3 VENTA DE BIENES Y SERVICIOS Y DERECHOS ADMINISTRATIVOS	12,000.00	12,000.00	317.00												
1.4 DONACIONES Y TRANSFERENCIAS															125,518.40
1.5 OTROS INGRESOS	88,000.00	88,000.00	125,518.40												
1.6 VENTA DE ACTIVOS NO FINANCIEROS															
1.8 ENDEUDAMIENTO															
1.9 SALDOS DE BALANCE		268,672.00													
TD TAL	100,000.00	368,672.00	125,827.40												125,827.40



Elaborado por: Sr. Víctor Raúl Valencia Alva



Revisado por: Econ. Luis Aguilar Ramos



Aprobado por:

Econ. Jose Manuel Villarain Valdivia



GOBIERNO REGIONAL DE LIMA

PRESUPUESTO INSTITUCIONAL DE APERTURA, PRESUPUESTO INSTITUCIONAL MODIFICADO Y EJECUCION DEL INGRESO
UNIDAD EJECUTORA: 100 REGION LIMA - AGRICULTURA LIMA PROVINCIAS
al 31 de enero de 2014 - en Nuevos Soles

Reporte SIAF-SP al 10-02-2014

Fuente de Financiamiento / Grupo Genérico	Presupuesto Institucional de Apertura (PIA)	Presupuesto Institucional Modificado (PIM)	EJECUCION												TOTAL
			ENERO	FEBRERO	MARZO	ABRIL	MAYO	JUNO	JULIO	AGOSTO	SEPTIEMBRE	OCTUBRE	NOVIEMBRE	DICIEMBRE	
2. Recursos Directamente Recaudados															
1.1 IMPUESTOS Y CONTRIBUCIONES OBLIGATORIAS															4,628.50
1.3 VENTA DE BIENES Y SERVICIOS Y DERECHOS ADMINISTRATIVOS	54,135.00	28,414.00	4,628.50												
1.4 DONACIONES Y TRANSFERENCIAS															8.41
1.5 OTROS INGRESOS	1,001.00	482.80	0.41												
1.6 VENTA DE ACTIVOS NO FINANCIEROS															
1.9 SALDOS DE BALANCE															
Total 2.RDR	55,136.00	20,816.80	4,628.91												4,628.91

4. Donaciones y Transferencias

1.4 DONACIONES Y TRANSFERENCIAS															
1.5 OTROS INGRESOS															
1.9 SALDOS DE BALANCE															
Total 4.DyT															


5. Recursos Determinados

1.4 DONACIONES Y TRANSFERENCIAS															
1.5 OTROS INGRESOS															
1.6 ENDEUDAMIENTO															
1.9 SALDOS DE BALANCE															
Total 5.RD															

TOTAL	55,136.00	20,816.00	4,628.91												4,628.91
--------------	------------------	------------------	-----------------	--	--	--	--	--	--	--	--	--	--	--	-----------------

CONSOLIDADO

1.1 IMPUESTOS Y CONTRIBUCIONES OBLIGATORIAS															4,628.50
1.3 VENTA DE BIENES Y SERVICIOS Y DERECHOS ADMINISTRATIVOS	54,135.00	20,414.00	4,628.50												
1.4 DONACIONES Y TRANSFERENCIAS															0.41
1.5 OTROS INGRESOS	1,001.00	402.80	0.41												
1.6 VENTA DE ACTIVOS NO FINANCIEROS															
1.7 ENDEUDAMIENTO															
1.9 SALDOS DE BALANCE															
TOTAL	55,136.00	20,816.80	4,628.91												4,628.91



Elaborado por: Sr. Víctor Raul Valencia Alva



Revisado por: Econ. Luis Aguilar Ramos



Aprobado por:

Econ. Jose Manuel Villarain Valdivia



GOBIERNO REGIONAL DE LIMA

PRESUPUESTO INSTITUCIONAL DE APERTURA, PRESUPUESTO INSTITUCIONAL MODIFICADO Y EJECUCION DEL INGRESO
UNIDADES EJECUTORAS DE EDUCACION
 al 31 de enero de 2014 - en Nuevos Soles

Reporte SIAF-SP al 10-02-2014

Fuente de Financiamiento / Grupo Genérico	Presupuesto Institucional de Apertura (PIA)	Presupuesto Institucional Modificado (PIM)	EJECUCION												TOTAL
			ENERO	FEBRERO	MARZO	ABRIL	MAYO	JUNIO	JULIO	AGOSTO	SEPTIEMBRE	OCTUBRE	NOVIEMBRE	DICIEMBRE	
2. Recursos Directamente Recaudados															
1.1 IMPUESTOS Y CONTRIBUCIONES OBLIGATORIAS															70,303.15
1.3 VENTA DE BIENES Y SERVICIOS Y DERECHOS ADMINISTRATIVOS	2,111,565.00	1,397,283.80	70,303.15												
1.4 DONACIONES Y TRANSFERENCIAS															922.17
1.5 OTROS INGRESOS	13,824.00	11,175.80	922.17												
1.6 VENTA DE ACTIVOS NO FINANCIEROS															843.82
1.9 SALDOS DE BALANCE			843.02												
Total 2.RDR	2,125,389.00	1,408,378.00	72,068.34												72,068.34

4. Donaciones y Transferencias															
1.4 DONACIONES Y TRANSFERENCIAS															
1.5 OTROS INGRESOS															
1.9 SALDOS DE BALANCE															
Total 4.DyT															

5. Recursos Determinados															
1.4 DONACIONES Y TRANSFERENCIAS															
1.5 OTROS INGRESOS															
1.6 ENDEUDAMIENTO															
1.9 SALDOS DE BALANCE															
Total 5.RD															

TOTAL	2,125,389.80	1,408,378.08	72,068.34												72,068.34
--------------	---------------------	---------------------	------------------	--	--	--	--	--	--	--	--	--	--	--	------------------

CONSOLIDADO															
1.1 IMPUESTOS Y CONTRIBUCIONES OBLIGATORIAS															70,303.15
1.3 VENTA DE BIENES Y SERVICIOS Y DERECHOS ADMINISTRATIVOS	2,111,565.00	1,397,283.00	70,303.15												
1.4 DONACIONES Y TRANSFERENCIAS															922.17
1.5 OTROS INGRESOS	13,824.00	11,175.80	922.17												
1.6 VENTA DE ACTIVOS NO FINANCIEROS															843.82
1.8 ENDEUDAMIENTO															
1.9 SALDOS DE BALANCE			843.02												
TOTAL	2,125,389.80	1,488,378.00	72,868.34												72,868.34



Elaborado por: Sr. Victor Raul Valencia Alva



Revisado por: Econ. Luis Aguilar Ramos



Aprobado por:

Econ. Jose Manuel Villaran Valtuvia



GOBIERNO REGIONAL DE LIMA

PRESUPUESTO INSTITUCIONAL DE APERTURA, PRESUPUESTO INSTITUCIONAL MODIFICADO Y EJECUCION DEL INGRESO
UNIDADES EJECUTORAS DE SALUD
al 31 de enero de 2014 - en Nuevos Soles

Reporte SIAF-SP al 10-02-2014

Fuente de Financiamiento / Grupo Genérico	Presupuesto Institucional de Apertura (PIA)	Presupuesto Institucional Modificado (PIM)	EJECUCION												TOTAL
			ENERO	FEBRERO	MARZO	ABRIL	MAYO	JUNO	JULIO	AGOSTO	SEPTIEMBRE	OCTUBRE	NOVIEMBRE	DICIEMBRE	
2. Recursos Directamente Recaudados															
1.1 IMPUESTOS Y CONTRIBUCIONES OBLIGATORIAS															1,828,926.34
1.3 VENTA DE BIENES Y SERVICIOS Y DERECHOS ADMINISTRATIVOS	25,773,343.00	28,370,164.80	1,828,926.34												
1.4 DONACIONES Y TRANSFERENCIAS															128,807.05
1.5 OTROS INGRESOS	528,839.00	528,639.08	126,007.05												
1.6 VENTA DE ACTIVOS NO FINANCIEROS															461,055.08
1.9 SALDOS DE BALANCE			461,055.08												
Total 2.RDR	26,301,982.00	28,898,803.08	2,415,988.39												

4. Donaciones y Transferencias															
1.4 DONACIONES Y TRANSFERENCIAS															
1.5 OTROS INGRESOS															191,865.58
1.9 SALDOS DE BALANCE			191,865.58												
Total 4.DyT			191,865.58												

5. Recursos Determinados															
1.4 DONACIONES Y TRANSFERENCIAS															113.61
1.5 OTROS INGRESOS			113.61												
1.8 EMBEUDAMIENTO															4,062.33
1.9 SALDOS DE BALANCE			4,062.33												
Total 5.RD			4,175.94												

TOTAL	26,301,982.00	28,898,883.08	2,612,829.91												2,612,029.91
--------------	----------------------	----------------------	---------------------	--	--	--	--	--	--	--	--	--	--	--	---------------------

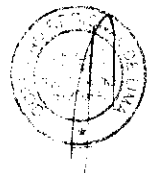
CONSOLIDADO															
Fuente de Financiamiento / Grupo Genérico	Presupuesto Institucional de Apertura (PIA)	Presupuesto Institucional Modificado (PIM)	ENERO	FEBRERO	MARZO	ABRIL	MAYO	JUNO	JULIO	AGOSTO	SEPTIEMBRE	OCTUBRE	NOVIEMBRE	DICIEMBRE	TOTAL
1.1 IMPUESTOS Y CONTRIBUCIONES OBLIGATORIAS															1,828,926.34
1.3 VENTA DE BIENES Y SERVICIOS Y DERECHOS ADMINISTRATIVOS	25,773,343.00	28,378,164.00	1,828,926.34												
1.4 DONACIONES Y TRANSFERENCIAS															126,128.66
1.5 OTROS INGRESOS	528,639.00	528,639.80	126,120.66												
1.6 VENTA DE ACTIVOS NO FINANCIEROS															656,982.91
1.8 EMBEUDAMIENTO															
1.9 SALDOS DE BALANCE			656,982.91												
TOTAL	26,301,982.80	28,898,883.00	2,612,029.91												2,612,029.91



Elaborado por Sr. Victor Raul Valencia Alva



Revisado por: Econ. Luis Aguilar Ramos



Aprobado por:

Econ. Jose Manuel Villaran Valdivia



GOBIERNO REGIONAL DE LIMA

PRESUPUESTO INSTITUCIONAL DE APERTURA, PRESUPUESTO INSTITUCIONAL MODIFICADO Y EJECUCION DEL INGRESO
UNIDAD EJECUTORA: 300 REGION LIMA - EDUCACION LIMA PROVINCIAS
al 31 de enero de 2014 - en Nuevos Soles

Reporte SIAF-SP al 10-02-2014

Fuente de Financiamiento / Grupo Genérico	Presupuesto Institucional de Apertura (PIA)	Presupuesto Institucional Modificado (PIM)	EJECUCION												TOTAL
			ENERO	FEBRERO	MARZO	ABRIL	MAYO	JUNIO	JULIO	AGOSTO	SETIEMBRE	OCTUBRE	NOVIEMBRE	DICIEMBRE	
2. Recursos Directamente Recaudados															
1.1 IMPUESTOS Y CONTRIBUCIONES OBLIGATORIAS															53,971.98
1.3 VENTA DE BIENES Y SERVICIOS Y DERECHOS ADMINISTRATIVOS	1,224,063.00	838,038.80	53,971.98												
1.4 DONACIONES Y TRANSFERENCIAS															8.77
1.5 OTROS INGRESOS	3,824.00	1,175.88	8.77												
1.6 VENTA DE ACTIVOS NO FINANCIEROS															
1.9 SALDOS DE BALANCE															
Total 2.RDR	1,227,887.00	837,213.68	53,988.75												

4. Donaciones y Transferencias															
1.4 DONACIONES Y TRANSFERENCIAS															
1.5 OTROS INGRESOS															
1.9 SALDOS DE BALANCE															
Total 4.DyT															

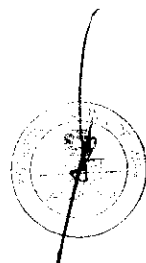
5. Recursos Determinados															
1.4 DONACIONES Y TRANSFERENCIAS															
1.5 OTROS INGRESOS															
1.8 EMPELAMIENTO															
1.9 SALDOS DE BALANCE															
Total 5.RD															

TOTAL	1,227,887.00	837,213.00	53,988.75												53,988.75
--------------	---------------------	-------------------	------------------	--	--	--	--	--	--	--	--	--	--	--	------------------

CONSOLIDADO															
Fuente de Financiamiento / Grupo Genérico	Presupuesto Institucional de Apertura (PIA)	Presupuesto Institucional Modificado (PIM)	ENERO	FEBRERO	MARZO	ABRIL	MAYO	JUNIO	JULIO	AGOSTO	SETIEMBRE	OCTUBRE	NOVIEMBRE	DICIEMBRE	TOTAL
1.1 IMPUESTOS Y CONTRIBUCIONES OBLIGATORIAS															53,971.98
1.3 VENTA DE BIENES Y SERVICIOS Y DERECHOS ADMINISTRATIVOS	1,224,063.00	838,830.00	53,971.98												
1.4 DONACIONES Y TRANSFERENCIAS															8.77
1.5 OTROS INGRESOS	3,824.00	1,176.00	8.77												
1.6 VENTA DE ACTIVOS NO FINANCIEROS															
1.8 EMPELAMIENTO															
1.9 SALDOS DE BALANCE															
TOTAL	1,227,887.00	837,213.00	53,988.75												53,988.75



Elaborado por: Sr. Victor Raul Valencia Alva



Revisado por: Econ. Luis Aguilar Ramos



Aprobado por:

Econ. Jose Manuel Villarlan Valdivia



PRESUPUESTO INSTITUCIONAL DE APERTURA, PRESUPUESTO INSTITUCIONAL MODIFICADO Y EJECUCION DEL INGRESO
UNIDAD EJECUTORA: 301 REGION LIMA - EDUCACION CAÑETE
al 31 de enero de 2014 - en Nuevos Soles

Reporte SIAF-SP al 10-02-2014

Fuente de Financiamiento / Grupo Genérico	Presupuesto Institucional de Apertura (PIA)	Presupuesto Institucional Modificado (PIM)	EJECUCION											
			ENERO	FEBRERO	MARZO	ABRIL	MAYO	JUNO	JULIO	AGOSTO	SEPTIEMBRE	OCTUBRE	NOVIEMBRE	DICIEMBRE

2. Recursos Directamente Recaudados

1.1 IMPUESTOS Y CONTRIBUCIONES OBLIGATORIAS															
1.3 VENTA DE BIENES Y SERVICIOS Y DERECHOS ADMINISTRATIVOS	205,000.00	117,172.00													
1.4 DONACIONES Y TRANSFERENCIAS															
1.5 OTROS INGRESOS															
1.6 VENTA DE ACTIVOS NO FINANCIEROS															
1.9 SALDOS DE BALANCE															
Total 2.RDR	205,000.00	117,172.00													

4. Donaciones y Transferencias

1.4 DONACIONES Y TRANSFERENCIAS															
1.5 OTROS INGRESOS															
1.9 SALDOS DE BALANCE															
Total 4.DyT															


5. Recursos Determinados

1.4 DONACIONES Y TRANSFERENCIAS															
1.5 OTROS INGRESOS															
1.8 ENDEUDAMIENTO															
1.9 SALDOS DE BALANCE															
Total 5.RD															

TOTAL	205,000.00	117,172.00													
--------------	-------------------	-------------------	--	--	--	--	--	--	--	--	--	--	--	--	--

CONSOLIDADO

1.1 IMPUESTOS Y CONTRIBUCIONES OBLIGATORIAS															
1.3 VENTA DE BIENES Y SERVICIOS Y DERECHOS ADMINISTRATIVOS	205,000.00	117,172.00													
1.4 DONACIONES Y TRANSFERENCIAS															
1.5 OTROS INGRESOS															
1.6 VENTA DE ACTIVOS NO FINANCIEROS															
1.8 ENDEUDAMIENTO															
1.9 SALDOS DE BALANCE															
TOTAL	205,000.00	117,172.00													



Elaborado por: Sr. Victor Raul Valencia Alva



Revisado por: Econ. Luis Aguilar Ramos



Aprobado por:

Econ. Jose Manuel Villaran Valdivia



GOBIERNO REGIONAL DE LIMA

PRESUPUESTO INSTITUCIONAL DE APERTURA, PRESUPUESTO INSTITUCIONAL MODIFICADO Y EJECUCION DEL INGRESO
UNIDAD EJECUTORA: 302 REGION LIMA - EDUCACION HUAURA
al 31 de enero de 2014 - en Nuevos Soles

Reporte SIAF-SP al 10-02-2014


Fuente de Financiamiento / Grupo Genérico	Presupuesto Institucional de Apertura (PIA)	Presupuesto Institucional Modificado (PIM)	EJECUCION												TOTAL
			ENERO	FEBRERO	MARZO	ABRIL	MAYO	JUNO	JULIO	AGOSTO	SETIEMBRE	OCTUBRE	NOVIEMBRE	DICIEMBRE	
2. Recursos Directamente Recaudados															
1.1 IMPUESTOS Y CONTRIBUCIONES OBLIGATORIAS															
1.3 VENTA DE BIENES Y SERVICIOS Y DERECHOS ADMINISTRATIVOS	175,000.00	175,000.00	3,437.60												
1.4 DONACIONES Y TRANSFERENCIAS															
1.5 OTROS INGRESOS															
1.6 VENTA DE ACTIVOS NO FINANCIEROS															
1.9 SALDOS DE BALANCE															
Total 2.RDR	175,000.00	175,000.00	3,437.60												3,437.60

4. Donaciones y Transferencias															
1.4 DONACIONES Y TRANSFERENCIAS															
1.5 OTROS INGRESOS															
1.9 SALDOS DE BALANCE															
Total 4.DYT															

5. Recursos Determinados															
1.4 DONACIONES Y TRANSFERENCIAS															
1.5 OTROS INGRESOS															
1.6 ENDEUDAMIENTO															
1.9 SALDOS DE BALANCE															
Total 5.RD															

TOTAL	175,000.00	175,000.00	3,437.60												3,437.60
--------------	-------------------	-------------------	-----------------	--	--	--	--	--	--	--	--	--	--	--	-----------------

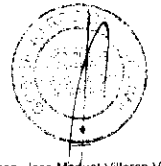
CONSOLIDADO															
Fuente de Financiamiento / Grupo Genérico	Presupuesto Institucional de Apertura (PIA)	Presupuesto Institucional Modificado (PIM)	ENERO	FEBRERO	MARZO	ABRIL	MAYO	JUNO	JULIO	AGOSTO	SETIEMBRE	OCTUBRE	NOVIEMBRE	DICIEMBRE	TOTAL
1.1 IMPUESTOS Y CONTRIBUCIONES OBLIGATORIAS															
1.3 VENTA DE BIENES Y SERVICIOS Y DERECHOS ADMINISTRATIVOS	175,000.00	175,000.00	3,437.60												
1.4 DONACIONES Y TRANSFERENCIAS															
1.5 OTROS INGRESOS															
1.6 VENTA DE ACTIVOS NO FINANCIEROS															
1.8 ENDEUDAMIENTO															
1.9 SALDOS DE BALANCE															
TOTAL	175,000.00	175,000.00	3,437.60												3,437.60



Elaborado por: Sr. Victor Raul Valencia Alva



Revisado por: Econ. Luis Aguilar Ramos



Aprobado por:

Econ. Jose Manuel Villaran Valdivia



GOBIERNO REGIONAL DE LIMA

PRESUPUESTO INSTITUCIONAL DE APERTURA, PRESUPUESTO INSTITUCIONAL MODIFICADO Y EJECUCION DEL INGRESO
UNIDAD EJECUTORA: 303 REGION LIMA - EDUCACION HUARAL
al 31 de enero de 2014 - en Nuevos Soles

Reporte SIAF-SP al 10-02-2014

Fuente de Financiamiento / Grupo Genérico	Presupuesto Institucional de Apertura (PIA)	Presupuesto Institucional Modificado (PIM)	EJECUCION											
			ENERO	FEBRERO	MARZO	ABRIL	MAYO	JUNIO	JULIO	AGOSTO	SEPTIEMBRE	OCTUBRE	NOVIEMBRE	DICIEMBRE

2. Recursos Directamente Recaudados

1.1 IMPUESTOS Y CONTRIBUCIONES OBLIGATORIAS															
1.2 VENTA DE BIENES Y SERVICIOS Y BENEFICIOS ADMINISTRATIVOS	92,002.00	84,755.08													
1.4 DONACIONES Y TRANSFERENCIAS															
1.5 OTROS INGRESOS															
1.6 VENTA DE ACTIVOS NO FINANCIEROS															
1.9 SALDOS DE BALANCE															
Total 2.RDR	92,002.00	84,755.08													

4. Donaciones y Transferencias

1.4 DONACIONES Y TRANSFERENCIAS															
1.5 OTROS INGRESOS															
1.9 SALDOS DE BALANCE															
Total 4.DyT															

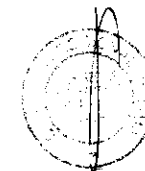

5. Recursos Determinados

1.4 DONACIONES Y TRANSFERENCIAS															
1.5 OTROS INGRESOS															
1.8 ENDEUDAMIENTO															
1.9 SALDOS DE BALANCE															
Total 5.RD															

TOTAL	92,002.00	84,755.08													
--------------	------------------	------------------	--	--	--	--	--	--	--	--	--	--	--	--	--

CONSOLIDADO

1.1 IMPUESTOS Y CONTRIBUCIONES OBLIGATORIAS															
1.2 VENTA DE BIENES Y SERVICIOS Y BENEFICIOS ADMINISTRATIVOS	92,002.00	84,755.00													
1.4 DONACIONES Y TRANSFERENCIAS															
1.5 OTROS INGRESOS															
1.6 VENTA DE ACTIVOS NO FINANCIEROS															
1.8 ENDEUDAMIENTO															
1.9 SALDOS DE BALANCE															
TOTAL	92,002.00	84,755.00													





GOBIERNO REGIONAL DE LIMA

PRESUPUESTO INSTITUCIONAL DE APERTURA, PRESUPUESTO INSTITUCIONAL MODIFICADO Y EJECUCION DEL INGRESO
UNIDAD EJECUTORA: 304 REGION LIMA - EDUCACION CAJATAMBO
al 31 de enero de 2014 - en Nuevos Soles

Reporte SIATF-SP al 10-02-2014

Fuente de Financiamiento / Grupo Genérico	Presupuesto Institucional de Apertura (PIA)	Presupuesto Institucional Modificado (PIM)	EJECUCION												TOTAL
			ENERO	FEBRERO	MARZO	ABRIL	MAYO	JUNIO	JULIO	AGOSTO	SEPTIEMBRE	OCTUBRE	NOVIEMBRE	DICIEMBRE	
2. Recursos Directamente Recaudados															
1.1 IMPUESTOS Y CONTRIBUCIONES OBLIGATORIAS															
1.3 VENTA DE BIENES Y SERVICIOS Y DERECHOS ADMINISTRATIVOS	19,000.00	582.00													
1.4 DONACIONES Y TRANSFERENCIAS															
1.5 OTROS INGRESOS															
1.6 VENTA DE ACTIVOS NO FINANCIEROS															
1.9 SALDOS DE BALANCE															
Total 2.ROR	19,800.08	582.00													
4. Donaciones y Transferencias															
1.4 DONACIONES Y TRANSFERENCIAS															
1.5 OTROS INGRESOS															
1.9 SALDOS DE BALANCE															
Total 4.Dy T															
5. Recursos Determinados															
1.4 DONACIONES Y TRANSFERENCIAS															
1.5 OTROS INGRESOS															
1.8 ENDEUDAMIENTO															
1.9 SALDOS DE BALANCE															
Total 5.RD															
TOTAL	19,800.88	582.00													
CONSOLIDADO															
1.1 IMPUESTOS Y CONTRIBUCIONES OBLIGATORIAS															
1.3 VENTA DE BIENES Y SERVICIOS Y DERECHOS ADMINISTRATIVOS	19,800.08	582.00													
1.4 DONACIONES Y TRANSFERENCIAS															
1.5 OTROS INGRESOS															
1.6 VENTA DE ACTIVOS NO FINANCIEROS															
1.8 ENDEUDAMIENTO															
1.9 SALDOS DE BALANCE															
TOTAL	19,800.88	582.00													



Elaborado por: Sr. Victor Raul Valencia Alva



Revisado por: Econ. Luis Aguilar Ramos



Aprobado por:

Econ. Jose Manuel Villaran Valdivia



GOBIERNO REGIONAL DE LIMA

PRESUPUESTO INSTITUCIONAL DE APERTURA, PRESUPUESTO INSTITUCIONAL MODIFICADO Y EJECUCION DEL INGRESO
UNIDAD EJECUTORA: 305 REGION LIMA - EDUCACION CANTA
al 31 de enero de 2014 - en Nuevos Soles

Reporte SIAF-SP al 10-02-2014

Fuente de Financiamiento / Grupo Genérico	Presupuesto Institucional de Apertura (PIA)	Presupuesto Institucional Modificado (PIM)	EJECUCION												TOTAL
			ENERO	FEBRERO	MARZO	ABRIL	MAYO	JUNIO	JULIO	AGOSTO	SEPTIEMBRE	OCTUBRE	NOVIEMBRE	DICIEMBRE	
2. Recursos Directamente Recaudados															
1.1 IMPUESTOS Y CONTRIBUCIONES OBLIGATORIAS															452.80
1.3 VENTA DE BIENES Y SERVICIOS Y BENEFICIOS ADMINISTRATIVOS	9,000.00	3,994.00	452.00												
1.4 DONACIONES Y TRANSFERENCIAS															913.40
1.5 OTROS INGRESOS	10,000.00	10,080.00	913.40												
1.6 VENTA DE ACTIVOS NO FINANCIEROS															843.02
1.9 SALDOS DE BALANCE			843.02												
Total 2.RDR	19,000.00	13,994.00	2,208.42												2,208.42

4. Donaciones y Transferencias

1.4 DONACIONES Y TRANSFERENCIAS															
1.5 OTROS INGRESOS															
1.9 SALDOS DE BALANCE															
Total 4.DyT															

5. Recursos Determinados

1.4 DONACIONES Y TRANSFERENCIAS															
1.5 OTROS INGRESOS															
1.0 ENDEUDAMIENTO															
1.9 SALDOS DE BALANCE															
Total 5.RD															


TOTAL	19,000.08	13,994.08	2,208.42												2,208.42
--------------	------------------	------------------	-----------------	--	--	--	--	--	--	--	--	--	--	--	-----------------

CONSOLIDADO

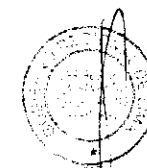
1.1 IMPUESTOS Y CONTRIBUCIONES OBLIGATORIAS															452.80
1.3 VENTA DE BIENES Y SERVICIOS Y BENEFICIOS ADMINISTRATIVOS	9,000.00	3,994.00	452.00												
1.4 DONACIONES Y TRANSFERENCIAS															913.40
1.5 OTROS INGRESOS	10,000.00	10,080.00	913.40												
1.6 VENTA DE ACTIVOS NO FINANCIEROS															843.02
1.8 ENDEUDAMIENTO															
1.9 SALDOS DE BALANCE			843.02												
TOTAL	19,008.08	13,994.08	2,208.42												2,208.42



Elaborado por: Sr. Victor Raul Valencia Alva



Revisado por: Ebon Luis Aguilar Ramos



Aprobado por:

Econ. Jose Manuel Villarreal Valdivia



GOBIERNO REGIONAL DE LIMA

PRESUPUESTO INSTITUCIONAL DE APERTURA, PRESUPUESTO INSTITUCIONAL MODIFICADO Y EJECUCION DEL INGRESO
UNIDAD EJECUTORA: 306 REGION LIMA - EDUCACION YAUYOS
al 31 de enero de 2014 - en Nuevos Soles

Reporte SIAF-SP al 10-02-2014

Fuente de Financiamiento / Grupo Genérico	Presupuesto Institucional de Apertura (PIA)	Presupuesto Institucional Modificado (PIM)	EJECUCION												TOTAL
			ENERO	FEBRERO	MARZO	ABRIL	MAYO	JUNIO	JULIO	AGOSTO	SEPTIEMBRE	OCTUBRE	NOVIEMBRE	DIEMBRE	
2. Recursos Directamente Recaudados															
1.1 IMPUESTOS Y CONTRIBUCIONES OBLIGATORIAS															
1.3 VENTA DE BIENES Y SERVICIOS Y DERECHOS ADMINISTRATIVOS	35,000.00	22,500.00													
1.4 DONACIONES Y TRANSFERENCIAS															
1.5 OTROS INGRESOS															
1.6 VENTA DE ACTIVOS NO FINANCIEROS															
1.9 SALDOS DE BALANCE															
Total 2.RDR	35,000.00	22,500.00													
4. Donaciones y Transferencias															
1.4 DONACIONES Y TRANSFERENCIAS															
1.5 OTROS INGRESOS															
1.9 SALDOS DE BALANCE															
Total 4.DyT															
5. Recursos Determinados															
1.4 DONACIONES Y TRANSFERENCIAS															
1.5 OTROS INGRESOS															
1.9 ENDEUDAMIENTO															
1.9 SALDOS DE BALANCE															
Total 5.RD															
TOTAL	35,000.00	22,500.00													
CONSOLIDADO															
1.1 IMPUESTOS Y CONTRIBUCIONES OBLIGATORIAS															
1.3 VENTA DE BIENES Y SERVICIOS Y DERECHOS ADMINISTRATIVOS	35,000.00	22,500.00													
1.4 DONACIONES Y TRANSFERENCIAS															
1.5 OTROS INGRESOS															
1.6 VENTA DE ACTIVOS NO FINANCIEROS															
1.8 ENDEUDAMIENTO															
1.9 SALDOS DE BALANCE															
TOTAL	35,000.00	22,500.00													



Revisado por: Econ. Luis Aguilar Ramos



Aprobado por:

Econ. Jose Manuel Villaran Valdivia



GOBIERNO REGIONAL DE LIMA

PRESUPUESTO INSTITUCIONAL DE APERTURA, PRESUPUESTO INSTITUCIONAL MODIFICADO Y EJECUCION DEL INGRESO
UNIDAD EJECUTORA: 307 REGION LIMA - EDUCACION OYON
al 31 de enero de 2014 - en Nuevos Soles

Reporte SIAF-SP al 10-02-2014

Fuente de Financiamiento / Grupo Genérico	Presupuesto Institucional de Apertura (PIA)	Presupuesto Institucional Modificado (PIM)	EJECUCION												TOTAL
			ENERO	FEBRERO	MARZO	ABRIL	MAYO	JUNIO	JULIO	AGOSTO	SEPTIEMBRE	OCTUBRE	NOVIEMBRE	DICIEMBRE	
2. Recursos Directamente Recaudados															
1.1 IMPUESTOS Y CONTRIBUCIONES OBLIGATORIAS															
1.3 VENTA DE BIENES Y SERVICIOS Y DERECHOS ADMINISTRATIVOS	9,500.00	8,370.00	1,403.39												
1.4 DONACIONES Y TRANSFERENCIAS															
1.5 OTROS INGRESOS															
1.6 VENTA DE ACTIVOS NO FINANCIEROS															
1.9 SALDOS DE BALANCE															
Total 2. RDR	9,500.80	8,370.00	1,403.39												1,403.39

4. Donaciones y Transferencias

1.4 DONACIONES Y TRANSFERENCIAS															
1.5 OTROS INGRESOS															
1.9 SALDOS DE BALANCE															
Total 4. DyT															

5. Recursos Determinados

1.4 DONACIONES Y TRANSFERENCIAS															
1.5 OTROS INGRESOS															
1.8 ENDOTAMIENTO															
1.9 SALDOS DE BALANCE															
Total 5. RD															

TOTAL	9,500.00	8,370.00	1,403.39												1,403.39
--------------	-----------------	-----------------	-----------------	--	--	--	--	--	--	--	--	--	--	--	-----------------

CONSOLIDADO

1.1 IMPUESTOS Y CONTRIBUCIONES OBLIGATORIAS															
1.3 VENTA DE BIENES Y SERVICIOS Y DERECHOS ADMINISTRATIVOS	9,500.00	8,370.00	1,403.39												
1.4 DONACIONES Y TRANSFERENCIAS															
1.5 OTROS INGRESOS															
1.6 VENTA DE ACTIVOS NO FINANCIEROS															
1.8 ENDOTAMIENTO															
1.9 SALDOS DE BALANCE															
TOTAL	9,500.00	8,370.00	1,403.39												1,403.39



Elaborado por: Sr. Victor Raul Valeneia Alva



Revisado por: Econ. Luis Aguirre Ramos



Aprobado por:

Econ. Jose Manuel Villaran Valdivia




GOBIERNO REGIONAL DE LIMA

PRESUPUESTO INSTITUCIONAL DE APERTURA, PRESUPUESTO INSTITUCIONAL MODIFICADO Y EJECUCION DEL INGRESO
UNIDAD EJECUTORA: 308 REGION LIMA - EDUCACION HUAROCHIRI
al 31 de enero de 2014 - en Nuevos Soles

Reporte SIAF-SP al 10-02-2014

Fuente de Financiamiento / Grupo Genérico	Presupuesto Institucional de Apertura (PIA)	Presupuesto Institucional Modificado (PIM)	EJECUCION												TOTAL
			ENERO	FEBRERO	MARZO	ABRIL	MAYO	JUNO	JULIO	AGOSTO	SETEMBRE	OCTUBRE	NOVIEMBRE	DICIEMBRE	
2. Recursos Directamente Recaudados															
1.1 IMPUESTOS Y CONTRIBUCIONES BRIGATORIAS															
1.3 VENTA DE BIENES Y SERVICIOS Y DERECHOS ADMINISTRATIVOS	63,000.00	63,808.80	2,931.80												2,931.88
1.4 DONACIONES Y TRANSFERENCIAS															
1.5 OTROS INGRESOS															
1.6 VENTA DE ACTIVOS NO FINANCIEROS															
1.9 SALDOS DE BALANCE															
Total 2.ROR	63,080.00	63,080.80	2,931.80												2,931.88
4. Donaciones y Transferencias															
1.4 DONACIONES Y TRANSFERENCIAS															
1.5 OTROS INGRESOS															
1.9 SALDOS DE BALANCE															
Total 4.DyT															
5. Recursos Determinados															
1.4 DONACIONES Y TRANSFERENCIAS															
1.5 OTROS INGRESOS															
1.8 ENDEUDAMIENTO															
1.9 SALDOS DE BALANCE															
Total 5.RO															
TOTAL	63,080.80	63,080.80	2,931.80												2,931.80
CONSOLIDADO															
1.1 IMPUESTOS Y CONTRIBUCIONES OBLIGATORIAS															
1.3 VENTA DE BIENES Y SERVICIOS Y DERECHOS ADMINISTRATIVOS	63,000.00	63,080.80	2,931.80												2,931.88
1.4 DONACIONES Y TRANSFERENCIAS															
1.5 OTROS INGRESOS															
1.6 VENTA DE ACTIVOS NO FINANCIEROS															
1.8 ENDEUDAMIENTO															
1.9 SALDOS DE BALANCE															
TOTAL	63,080.00	63,080.80	2,931.80												2,931.80



Elaborado por: Sr. Victor Raul Valencia Alva



Revisado por: Econ. Luis Aguilar Ramos



Aprobado por:

Econ. Jose Manuel Villaran Valdivia



GOBIERNO REGIONAL DE LIMA

PRESUPUESTO INSTITUCIONAL DE APERTURA, PRESUPUESTO INSTITUCIONAL MODIFICADO Y EJECUCION DEL INGRESO

UNIDAD EJECUTORA: 309 REGION LIMA - EDUCACION BARRANCA

al 31 de enero de 2014 - en Nuevos Soles

Reporte SIAF-SP al 10-02-2014

Fuente de Financiamiento / Grupo Genérico	Presupuesto Institucional de Apertura (PIA)	Presupuesto Institucional Modificado (PIM)	EJECUCION												TOTAL
			ENERO	FEBRERO	MARZO	ABRIL	MAYO	JUNO	JULIO	AGOSTO	SEPTIEMBRE	OCTUBRE	NOVIEMBRE	DICIEMBRE	
2. Recursos Directamente Recaudados															
11 IMPUESTOS Y CONTRIBUCIONES OBLIGATORIAS															
1.3 VENTA DE BIENES Y SERVICIOS Y DERECHOS ADMINISTRATIVOS	200,000.00	85,792.00	8,106.38												8,186.38
1.4 DONACIONES Y TRANSFERENCIAS															
1.5 OTROS INGRESOS															
1.6 VENTA DE ACTIVOS NO FINANCIEROS															
1.9 SALDOS DE BALANCE															
Total 2.ROR	200,000.00	85,792.00	8,106.38												8,106.38
4. Donaciones y Transferencias															
1.4 DONACIONES Y TRANSFERENCIAS															
1.5 OTROS INGRESOS															
1.9 SALDOS DE BALANCE															
Total 4.DyT															
5. Recursos Determinados															
1.4 DONACIONES Y TRANSFERENCIAS															
1.5 OTROS INGRESOS															
1.8 ENDEUDAMIENTO															
1.9 SALDOS DE BALANCE															
Total 5.RD															
TOTAL	200,000.00	85,792.00	8,186.38												8,106.38
CONSOLIDADO															
11 IMPUESTOS Y CONTRIBUCIONES OBLIGATORIAS															
1.3 VENTA DE BIENES Y SERVICIOS Y DERECHOS ADMINISTRATIVOS	200,000.00	85,792.00	8,106.38												8,186.38
1.4 DONACIONES Y TRANSFERENCIAS															
1.5 OTROS INGRESOS															
1.6 VENTA DE ACTIVOS NO FINANCIEROS															
1.8 ENDEUDAMIENTO															
1.9 SALDOS DE BALANCE															
TOTAL	200,000.00	85,792.00	8,106.38												8,106.38



Elaborado por: Sr. Victor Raul Valencia Alva



Revisado por: Egon Luis Aguilar Ramos



Aprobado por:

Econ. Jose Manuel Villaran Valdivia




GOBIERNO REGIONAL DE LIMA

PRESUPUESTO INSTITUCIONAL DE APERTURA, PRESUPUESTO INSTITUCIONAL MODIFICADO Y EJECUCION DEL INGRESO
UNIDAD EJECUTORA: 400 REGION LIMA - DIRECCION DE SALUD III LIMA NORTE
al 31 de enero de 2014 - en Nuevos Soles

Reporte SIAF-SP al 10-02-2014

Fuente de Financiamiento / Grupo Genérico	Presupuesto Institucional de Apertura (PIA)	Presupuesto Institucional Modificado (PIM)	EJECUCION												TOTAL
			ENERO	FEBRERO	MARZO	ABRIL	MAYO	JUNIO	JULIO	AGOSTO	SEPTIEMBRE	OCTUBRE	NOVIEMBRE	DICIEMBRE	
2. Recursos Directamente Recaudados															
1.1 IMPUESTOS Y CONTRIBUCIONES OBLIGATORIAS															173,001.97
1.3 VENTA DE BIENES Y SERVICIOS Y BENEFICIOS ADMINISTRATIVOS	2,522,628.00	2,522,628.08	173,001.97												
1.4 DONACIONES Y TRANSFERENCIAS															45,877.59
1.5 OTROS INGRESOS	191,075.00	191,075.08	45,877.59												
1.6 VENTA DE ACTIVOS NO FINANCIEROS															
1.9 SALDOS DE BALANCE															218,879.56
Total 2.RDR	2,713,703.00	2,713,783.88	218,879.56												
4. Donaciones y Transferencias															
1.4 DONACIONES Y TRANSFERENCIAS			12,333.08												12,333.08
1.5 OTROS INGRESOS															
1.9 SALDOS DE BALANCE															12,333.08
Total 4.DyT			12,333.08												
5. Recursos Determinados															
1.4 DONACIONES Y TRANSFERENCIAS															
1.5 OTROS INGRESOS															
1.8 ENajUDAMIENTO															
1.9 SALDOS DE BALANCE															
Total 5.RD															
TOTAL	2,713,703.00	2,713,783.88	231,212.64												231,212.64
CONSOLIDADO															
1.1 IMPUESTOS Y CONTRIBUCIONES OBLIGATORIAS															173,001.97
1.3 VENTA DE BIENES Y SERVICIOS Y BENEFICIOS ADMINISTRATIVOS	2,522,628.00	2,522,628.08	173,001.97												
1.4 DONACIONES Y TRANSFERENCIAS			12,333.08												12,333.08
1.5 OTROS INGRESOS	191,075.00	191,876.88	45,877.59												45,877.59
1.6 VENTA DE ACTIVOS NO FINANCIEROS															
1.8 ENajUDAMIENTO															
1.9 SALDOS DE BALANCE															
TOTAL	2,713,703.00	2,713,783.88	231,212.64												231,212.64



Elaborado por: Sr. Victor Raul Valencia Alva



Revisado por: Econ. Luis Aguilar Ramos



Aprobado por:

Econ. Jose Manuel Villaran Valdivia



GOBIERNO REGIONAL DE LIMA

PRESUPUESTO INSTITUCIONAL DE APERTURA, PRESUPUESTO INSTITUCIONAL MODIFICADO Y EJECUCION DEL INGRESO
UNIDAD EJECUTORA: 401 REGION LIMA - HOSPITAL HUACHO-HUAURA-OYON Y SERVICIOS BASICOS DE SALUD
al 31 de enero de 2014 - en Nuevos Soles

Reporte SIAF-SP al 10-02-2014

Fuente de Financiamiento / Grupo Genérico	Presupuesto Institucional de Apertura (PIA)	Presupuesto Institucional Modificado (PIM)	EJECUCION												
			ENERO	FEBRERO	MARZO	ABRIL	MAYO	JUNIO	JULIO	AGOSTO	SEPTIEMBRE	OCTUBRE	NOVIEMBRE	DICIEMBRE	TOTAL
2. Recursos Directamente Recaudados															
1.1 IMPUESTOS Y CONTRIBUCIONES OBLIGATORIAS															434,934.39
1.3 VENTA DE BIENES Y SERVICIOS Y BERECHOS ADMINISTRATIVOS	6,148,100.00	4,483,946.80	434,934.39												
1.4 DONACIONES Y TRANSFERENCIAS															68,688.45
1.5 OTROS INGRESOS	181,500.00	181,588.00	60,688.45												
1.6 VENTA DE ACTIVOS NO FINANCIEROS															118,165.55
1.9 SALDOS DE BALANCE			110,165.55												
Total 2.RDR	6,329,680.80	4,665,446.08	685,788.39												605,788.39

4. Donaciones y Transferencias

1.4 DONACIONES Y TRANSFERENCIAS															
1.5 OTROS INGRESOS															
1.9 SALDOS DE BALANCE															
Total 4.DyT															

5. Recursos Determinados

1.4 DONACIONES Y TRANSFERENCIAS															
1.5 OTROS INGRESOS															
1.6 ENDEUDAMIENTO															
1.9 SALDOS DE BALANCE															
Total 5.RD															

TOTAL	6,329,680.80	4,665,446.08	685,788.39												685,788.39
--------------	---------------------	---------------------	-------------------	--	--	--	--	--	--	--	--	--	--	--	-------------------

CONSOLIDADO

1.1 IMPUESTOS Y CONTRIBUCIONES OBLIGATORIAS															434,934.39
1.3 VENTA DE BIENES Y SERVICIOS Y BERECHOS ADMINISTRATIVOS	6,148,100.00	4,483,946.00	434,934.39												
1.4 DONACIONES Y TRANSFERENCIAS															60,688.45
1.5 OTROS INGRESOS	181,500.00	181,500.00	60,688.45												
1.6 VENTA DE ACTIVOS NO FINANCIEROS															110,165.55
1.8 ENDEUDAMIENTO															
1.9 SALDOS DE BALANCE			118,195.55												
TOTAL	6,329,680.80	4,665,446.00	685,788.39												685,788.39



Elaborado por: Sr. Victor Raul Valencia Aiva



Revisado por: Econ. Luis Aguilar Ramos



Aprobado por:

Econ. Jose Manuel Villaran Valdivia



GOBIERNO REGIONAL DE LIMA

PRESUPUESTO INSTITUCIONAL DE APERTURA, PRESUPUESTO INSTITUCIONAL MODIFICADO Y EJECUCION DEL INGRESO
UNIDAD EJECUTORA: 402 REGION LIMA - SERVICIOS BASICOS DE SALUD CAÑETE-YAUYOS
al 31 de enero de 2014 - en Nuevos Soles

Reporte SIAF-SP al 10-02-2014

Fuente de Financiamiento / Grupo Genérico	Presupuesto Institucional de Apertura (PIA)	Presupuesto Institucional Modificado (PIM)	EJECUCION												TOTAL
			ENERO	FEBRERO	MARZO	ABRIL	MAYO	JUNIO	JULIO	AGOSTO	SEPTIEMBRE	OCTUBRE	NOVIEMBRE	DICIEMBRE	
2. Recursos Directamente Recaudados															
1.1 IMPUESTOS Y CONTRIBUCIONES OBLIGATORIAS															53,295.00
1.3 VENTA DE BIENES Y SERVICIOS Y DERECHOS ADMINISTRATIVOS	583,290.00	583,290.00	53,295.00												
1.4 DONACIONES Y TRANSFERENCIAS															35.97
1.5 OTROS INGRESOS	29,609.00	29,609.00	35.97												
1.6 VENTA DE ACTIVOS NO FINANCIEROS															
1.9 SALDOS DE BALANCE															
Total 2.RDR	612,899.00	612,899.00	53,330.97												53,330.97

4. Donaciones y Transferencias

1.4 DONACIONES Y TRANSFERENCIAS															
1.5 OTROS INGRESOS															
1.9 SALDOS DE BALANCE															
Total 4.OyT															

5. Recursos Determinados

1.4 DONACIONES Y TRANSFERENCIAS															
1.5 OTROS INGRESOS															
1.8 ENDEUDAMIENTO															
1.9 SALDOS DE BALANCE															
Total 5.RD															

TOTAL	612,899.00	612,899.00	53,330.97												53,330.97
--------------	-------------------	-------------------	------------------	--	--	--	--	--	--	--	--	--	--	--	------------------

CONSOLIDADO

1.1 IMPUESTOS Y CONTRIBUCIONES OBLIGATORIAS															53,295.00
1.3 VENTA DE BIENES Y SERVICIOS Y DERECHOS ADMINISTRATIVOS	583,290.00	583,290.00	53,295.00												
1.4 DONACIONES Y TRANSFERENCIAS															35.97
1.5 OTROS INGRESOS	29,609.00	29,609.00	35.97												
1.6 VENTA DE ACTIVOS NO FINANCIEROS															
1.8 ENDEUDAMIENTO															
1.9 SALDOS DE BALANCE															
TOTAL	612,899.00	612,899.00	53,330.97												53,330.97



Elaborado por: Sr. Victor Raul Valencia Alva



Revisado por: Econ. Luis Aguilar Ramos



Aprobado por:

Econ. Jose Manuel Villaran Valdivia



GOBIERNO REGIONAL DE LIMA

PRESUPUESTO INSTITUCIONAL DE APERTURA, PRESUPUESTO INSTITUCIONAL MODIFICADO Y EJECUCION DEL INGRESO
UNIDAD EJECUTORA: 403 REGION LIMA - HOSPITAL DE APOYO REZOLA
al 31 de enero de 2014 - en Nuevos Soles

Reporte SIAF-SP al 10-02-2014

Fuente de Financiamiento / Grupo Genérico	Presupuesto Institucional de Apertura (PIA)	Presupuesto Institucional Modificado (PIM)	EJECUCION												TOTAL
			ENERO	FEBRERO	MARZO	ABRIL	MAYD	JUNIO	JULID	AGDSTO	SETIEMBRE	OCTUBRE	NOVIEMBRE	DICIEMBRE	
2. Recursos Directamente Recaudados															
1.1 IMPUESTOS Y CONTRIBUCIONES OBLIGATORIAS															174,444.76
1.3 VENTA DE BIENES Y SERVICIOS Y DERECHOS ADMINISTRATIVOS	2,482,800.00	2,154,731.00	174,444.76												
1.4 DONACIONES Y TRANSFERENCIAS															
1.5 OTROS INGRESOS	17,200.00	17,200.00	1,052.72												1,052.72
1.6 VENTA DE ACTIVOS NO FINANCIEROS															
1.9 SALDOS DE BALANCE															
Total 2.RDR	2,500,000.00	2,171,931.00	175,497.48												175,497.48

4. Donaciones y Transferencias

1.4 DONACIONES Y TRANSFERENCIAS															
1.5 OTROS INGRESOS															
1.9 SALDOS DE BALANCE															
Total 4.DyT															

5. Recursos Determinados

1.4 DONACIONES Y TRANSFERENCIAS															
1.5 OTROS INGRESOS															
1.8 ENDEUDAMIENTO															
1.9 SALDOS DE BALANCE															
Total 5.RD															

TOTAL	2,500,000.00	2,171,931.00	175,497.48												175,497.48
--------------	---------------------	---------------------	-------------------	--	--	--	--	--	--	--	--	--	--	--	-------------------

CONSOLIDADO

1.1 IMPUESTOS Y CONTRIBUCIONES OBLIGATORIAS															
1.3 VENTA DE BIENES Y SERVICIOS Y DERECHOS ADMINISTRATIVOS	2,482,800.00	2,154,731.00	174,444.76												174,444.76
1.4 DONACIONES Y TRANSFERENCIAS															
1.5 OTROS INGRESOS	17,200.00	17,200.00	1,052.72												1,052.72
1.6 VENTA DE ACTIVOS NO FINANCIEROS															
1.8 ENDEUDAMIENTO															
1.9 SALDOS DE BALANCE															
TOTAL	2,500,000.00	2,171,931.00	175,497.48												175,497.48



Elaborado por: Sr. Víctor Raul Valencia Alva



Revisado por: Econ. Luis Aguilar Ramos



Aprobado por:

Econ. Jose Manuel Villaran Vaidivia



GOBIERNO REGIONAL DE LIMA

PRESUPUESTO INSTITUCIONAL DE APERTURA, PRESUPUESTO INSTITUCIONAL MODIFICADO Y EJECUCION DEL INGRESO
UNIDAD EJECUTORA: 404 REGION LIMA - HOSPITAL BARRANCA-CAJATAMBO Y SERVICIOS BASICOS DE SALUD
al 31de enero de 2014 - en Nuevos Soles

Reporte SIAF-SP al 10-02-2014

Fuente de Financiamiento / Grupo Genérico	Presupuesto Institucional de Apertura (PIA)	Presupuesto Institucional Modificado (PIM)	EJECUCION												
			ENERO	FEBRERO	MARZO	ABRIL	MAYO	JUNIO	JULIO	AGOSTO	SEPTIEMBRE	OCTUBRE	NOVIEMBRE	DICIEMBRE	TOTAL
2. Recursos Directamente Recaudados															
1.1 IMPUESTOS Y CONTRIBUCIONES OBLIGATORIAS															297,432.71
1.3 VENTA DE BIENES Y SERVICIOS Y BENEFICIOS ADMINISTRATIVOS	4,357,461.00	2,933,539.00	297,432.71												
1.4 DONACIONES Y TRANSFERENCIAS															17,796.31
1.5 OTROS INGRESOS	78,072.00	70,072.00	17,796.31												
1.6 VENTA DE ACTIVOS NO FINANCIEROS															
1.9 SALDOS DE BALANCE															
Total 2.RDR	4,435,533.00	3,011,611.00	315,229.02												315,229.02

4. Donaciones y Transferencias

1.4 DONACIONES Y TRANSFERENCIAS															
1.5 OTROS INGRESOS															
1.9 SALDOS DE BALANCE															
Total 4.DyT															

5. Recursos Determinados

1.4 DONACIONES Y TRANSFERENCIAS															
1.5 OTROS INGRESOS															
1.8 ENDEUDAMIENTO															
1.9 SALDOS DE BALANCE															
Total 5.RD															

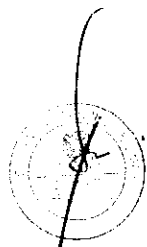
TOTAL	4,435,533.00	3,011,611.00	315,229.02												315,229.02
--------------	---------------------	---------------------	-------------------	--	--	--	--	--	--	--	--	--	--	--	-------------------

CONSOLIDADO

1.1 IMPUESTOS Y CONTRIBUCIONES OBLIGATORIAS															297,432.71
1.3 VENTA DE BIENES Y SERVICIOS Y BENEFICIOS ADMINISTRATIVOS	4,357,461.00	2,933,539.00	297,432.71												
1.4 DONACIONES Y TRANSFERENCIAS															17,796.31
1.5 OTROS INGRESOS	78,072.00	70,072.00	17,796.31												
1.6 VENTA DE ACTIVOS NO FINANCIEROS															
1.8 ENDEUDAMIENTO															
1.9 SALDOS DE BALANCE															
TOTAL	4,435,533.00	3,011,611.00	315,229.02												315,229.02



Elaborado por: Sr. Victor Raul Valencia Alva



Revisado por: Econ. Luis Aguilar Ramos



Aprobado por:

Econ. Jose Manuel Villaran Valdivia



GOBIERNO REGIONAL DE LIMA

PRESUPUESTO INSTITUCIONAL DE APERTURA, PRESUPUESTO INSTITUCIONAL MODIFICADO Y EJECUCION DEL INGRESO

UNIDAD EJECUTORA: 405 REGION LIMA - HOSPITAL CHANCA Y SERVICIOS BASICOS DE SALUD

al 31 de enero de 2014 - en Nuevos Soles

Reporte SIAF-SP al 10-02-2014

Fuente de Financiamiento / Grupo Genérico	Presupuesto Institucional de Apertura (PIA)	Presupuesto Institucional Modificado (PIM)	EJECUCION												
			ENERO	FEBRERO	MARZO	ABRIL	MAYO	JUNO	JULIO	AGOSTO	SETEMBRE	OCTUBRE	NOVIEMBRE	DICIEMBRE	TOTAL
2. Recursos Directamente Recaudados															
3.1 IMPUESTOS Y CONTRIBUCIONES OBLIGATORIAS															260,791.14
1.3 VENTA DE BIENES Y SERVICIOS Y DERECHOS ADMINISTRATIVOS	4,771,661.00	3,448,412.00	299,169.47												
1.4 DONACIONES Y TRANSFERENCIAS															23.99
1.5 OTROS INGRESOS			23.99												
1.6 VENTA DE ACTIVOS NO FINANCIEROS															
1.8 SALDOS DE BALANCE															299,193.46
Total 2.RDR	4,771,661.00	3,448,412.00	299,193.46												
4. Donaciones y Transferencias															
1.4 DONACIONES Y TRANSFERENCIAS															
1.5 OTROS INGRESOS															
1.8 SALDOS DE BALANCE															
Total 4.DyT															
5. Recursos Determinados															
1.4 DONACIONES Y TRANSFERENCIAS															
1.5 OTROS INGRESOS															
1.8 ENDEUDAMIENTO															
1.9 SALDOS DE BALANCE															
Total 5.RD															
TOTAL	4,771,661.00	3,448,412.00	299,193.46												299,193.46

CONSOLIDADO															
3.1 IMPUESTOS Y CONTRIBUCIONES OBLIGATORIAS															299,169.47
1.3 VENTA DE BIENES Y SERVICIOS Y DERECHOS ADMINISTRATIVOS	4,771,661.00	3,448,412.00	299,169.47												
1.4 DONACIONES Y TRANSFERENCIAS															23.99
1.5 OTROS INGRESOS			23.99												
1.6 VENTA DE ACTIVOS NO FINANCIEROS															
1.8 ENDEUDAMIENTO															
1.9 SALDOS DE BALANCE															299,193.46
TOTAL	4,771,661.00	3,448,412.00	299,193.46												299,193.46



Elaborado por: Sr. Victor Raul Valencia Alva



Revisado por: Econ. Luis Aguiar Ramos



Aprobado por:

Econ. Jose Manuel Villarain Valdivia



GOBIERNO REGIONAL DE LIMA

PRESUPUESTO INSTITUCIONAL DE APERTURA, PRESUPUESTO INSTITUCIONAL MODIFICADO Y EJECUCION DEL INGRESO
UNIDAD EJECUTORA: 406 REGION LIMA - SERVICIOS BASICOS DE SALUD CHILCA-MALA
al 31 de enero de 2014 - en Nuevos Soles

Reporte SIAF-SP al 10-02-2014


Fuente de Financiamiento / Grupo Genérico	Presupuesto Institucional de Apertura (PIA)	Presupuesto Institucional Modificado (PIM)	EJECUCION												TOTAL
			ENERO	FEBRERO	MARZO	ABRIL	MAYO	JUNIO	JULIO	AGOSTO	SEPTIEMBRE	OCTUBRE	NOVIEMBRE	DICIEMBRE	
2. Recursos Directamente Recaudados															
1.1 IMPUESTOS Y CONTRIBUCIONES OBLIGATORIAS															57,917.78
1.3 VENTA DE BIENES Y SERVICIOS Y DERECHOS ADMINISTRATIVOS	680,137.00	688,137.08	57,917.70												
1.4 DONACIONES Y TRANSFERENCIAS															262.17
1.5 OTROS INGRESOS	28,566.00	28,565.80	262.17												
1.6 VENTA DE ACTIVOS NO FINANCIEROS															
1.9 SALDOS DE BALANCE															
Total 2.RDR	708,783.80	708,783.80	58,179.87												

4. Donaciones y Transferencias															
1.4 DONACIONES Y TRANSFERENCIAS			-12,333.08												-12,333.88
1.5 OTROS INGRESOS															
1.9 SALDOS DE BALANCE															
Total 4.DyT			-12,333.88												

5. Recursos Determinados															
1.4 DONACIONES Y TRANSFERENCIAS															
1.5 OTROS INGRESOS															
1.8 ENDEUDAMIENTO															
1.9 SALDOS DE BALANCE															
Total 5.RD															

TOTAL	780,703.00	780,703.08	45,846.79												45,846.79
--------------	-------------------	-------------------	------------------	--	--	--	--	--	--	--	--	--	--	--	------------------

CONSOLIDADO															
Fuente de Financiamiento / Grupo Genérico	Presupuesto Institucional de Apertura (PIA)	Presupuesto Institucional Modificado (PIM)	ENERO	FEBRERO	MARZO	ABRIL	MAYO	JUNIO	JULIO	AGOSTO	SEPTIEMBRE	OCTUBRE	NOVIEMBRE	DICIEMBRE	TOTAL
1.1 IMPUESTOS Y CONTRIBUCIONES OBLIGATORIAS															57,917.70
1.3 VENTA DE BIENES Y SERVICIOS Y DERECHOS ADMINISTRATIVOS	680,137.00	688,137.08	57,817.70												
1.4 DONACIONES Y TRANSFERENCIAS															-12,333.08
1.5 OTROS INGRESOS	20,566.00	28,566.00	262.17												262.17
1.6 VENTA DE ACTIVOS NO FINANCIEROS															
1.8 ENDEUDAMIENTO															
1.9 SALDOS DE BALANCE															
TOTAL	780,703.08	700,703.00	45,846.79												45,846.79





GOBIERNO REGIONAL DE LIMA

PRESUPUESTO INSTITUCIONAL DE APERTURA, PRESUPUESTO INSTITUCIONAL MODIFICADO Y EJECUCION DEL INGRESO

UNIDAD EJECUTORA: 407 REGION LIMA - HOSPITAL HUARAL Y SERVICIOS BASICOS DE SALUD

al 31 de enero de 2014 - en Nuevos Soles

Reporte SIAF-SP al 10-02-2014

Fuente de Financiamiento / Grupo Genérico	Presupuesto Institucional de Apertura (PIA)	Presupuesto Institucional Modificado (PIM)	EJECUCION												TOTAL
			ENERO	FEBRERO	MARZO	ABRIL	MAYO	JUNIO	JULIO	AGOSTO	SEPTIEMBRE	OCTUBRE	NOVIEMBRE	DICIEMBRE	
2. Recursos Directamente Rcaudados															
1.1 IMPUESTOS Y CONTRIBUCIONES OBLIGATORIAS															312,715.84
1.3 VENTA DE BIENES Y SERVICIOS Y DERECHOS ADMINISTRATIVOS	3,917,348.00	3,253,563.80	312,715.84												
1.4 DONACIONES Y TRANSFERENCIAS															269.85
1.5 OTROS INGRESOS	1,808.00	1,888.08	269.85												
1.6 VENTA DE ACTIVOS NO FINANCIEROS															
1.9 SALDOS DE BALANCE			350,889.45												
Total 2.RDR	3,919,156.80	3,255,371.08	663,875.14												

4. Donaciones y Transferencias

1.4 DONACIONES Y TRANSFERENCIAS															
1.5 OTROS INGRESOS															191,865.58
1.9 SALDOS DE BALANCE			191,865.58												
Total 4.DyT			191,865.58												

5. Recursos Determinados

1.4 DONACIONES Y TRANSFERENCIAS															113.61
1.5 OTROS INGRESOS			113.61												
1.8 ENDEUDAMIENTO															4,862.33
1.9 SALDOS DE BALANCE			4,062.33												
Total 5.RD			4,175.94												

TOTAL	3,919,156.80	3,255,371.88	859,916.66												859,916.66
--------------	---------------------	---------------------	-------------------	--	--	--	--	--	--	--	--	--	--	--	-------------------

CONSOLIDADO

1.1 IMPUESTOS Y CONTRIBUCIONES OBLIGATORIAS															312,715.84
1.3 VENTA DE BIENES Y SERVICIOS Y DERECHOS ADMINISTRATIVOS	3,917,348.00	3,253,563.80	312,715.84												
1.4 DONACIONES Y TRANSFERENCIAS															383.46
1.5 OTROS INGRESOS	1,808.00	1,888.08	383.46												
1.6 VENTA DE ACTIVOS NO FINANCIEROS															
1.8 ENDEUDAMIENTO															546,817.36
1.9 SALDOS DE BALANCE			546,817.36												
TOTAL	3,919,156.00	3,255,371.80	859,916.66												859,916.66





GOBIERNO REGIONAL DE LIMA

PRESUPUESTO INSTITUCIONAL DE APERTURA, PRESUPUESTO INSTITUCIONAL MODIFICADO Y EJECUCION DEL INGRESO
UNIDAD EJECUTORA: 408 REGION LIMA - RED DE SALUD DE HUAROCHIRI
al 31 de enero de 2014 - en Nuevos Soles

Reporte SIAF-SP al 10-02-2014


Fuente de Financiamiento / Grupo Genérico	Presupuesto Institucional de Apertura (PIA)	Presupuesto Institucional Modificado (PIM)	EJECUCION												TOTAL
			ENERO	FEBRERO	MARZO	ABRIL	MAYO	JUNIO	JULIO	AGOSTO	SEPTIEMBRE	OCTUBRE	NOVIEMBRE	DECIEMBRE	
2. Recursos Directamente Recaudados															
1.1 IMPUESTOS Y CONTRIBUCIONES OBLIGATORIAS															26,014.50
1.3 VENTA DE BIENES Y SERVICIOS Y DERECHOS ADMINISTRATIVOS	309,918.00	309,918.00	26,014.50												
1.4 DONACIONES Y TRANSFERENCIAS															
1.5 OTROS INGRESOS	8,809.00	8,809.00													
1.6 VENTA DE ACTIVOS NO FINANCIEROS															
1.9 SALDOS DE BALANCE															26,014.50
Total 2.RDR	318,727.80	318,727.00	26,014.50												

4. Donaciones y Transferencias															
1.4 DONACIONES Y TRANSFERENCIAS															
1.5 OTROS INGRESOS															
1.9 SALDOS DE BALANCE															
Total 4.DyT															

5. Recursos Determinados															
1.4 DONACIONES Y TRANSFERENCIAS															
1.5 OTROS INGRESOS															
1.8 ENDEUDAMIENTO															
1.9 SALDOS DE BALANCE															
Total 5.RD															

TOTAL	318,727.00	310,727.00	26,014.50												26,014.50
--------------	-------------------	-------------------	------------------	--	--	--	--	--	--	--	--	--	--	--	------------------

CONSOLIDADO															
Fuente de Financiamiento / Grupo Genérico	Presupuesto Institucional de Apertura (PIA)	Presupuesto Institucional Modificado (PIM)	ENERO	FEBRERO	MARZO	ABRIL	MAYO	JUNIO	JULIO	AGOSTO	SEPTIEMBRE	OCTUBRE	NOVIEMBRE	DECIEMBRE	TOTAL
1.1 IMPUESTOS Y CONTRIBUCIONES OBLIGATORIAS															26,014.50
1.3 VENTA DE BIENES Y SERVICIOS Y DERECHOS ADMINISTRATIVOS	309,918.00	309,918.00	26,014.50												
1.4 DONACIONES Y TRANSFERENCIAS															
1.5 OTROS INGRESOS	8,809.00	8,809.00													
1.6 VENTA DE ACTIVOS NO FINANCIEROS															
1.8 ENDEUDAMIENTO															
1.9 SALDOS DE BALANCE															26,014.50
TOTAL	318,727.80	318,727.00	26,014.50												



Elaborado por: Sr. Victor Raul Valencia Alva



Revisado por: Econ. Luis Aguilar Ramos



Aprobado por:

Econ. Jose Manuel Villaran Valdivia