


PRESUPUESTO INSTITUCIONAL DE APERTURA, PRESUPUESTO INSTITUCIONAL MODIFICADO Y EJECUCION DEL INGRESO
PLIEGO : 463 GOBIERNO REGIONAL DE LIMA
al 28 de Febrero de 2014 - en Nuevos Soles

Reporte SIAF-SP al 10-03-2014

Fuente de Financiamiento / Grupo Genérico	Presupuesto Institucional de Apertura (PIA)	Presupuesto Institucional Modificado (PIM)	EJECUCION												
			ENERO	FEBRERO	MARZO	ABRIL	MAYD	JUNO	JULID	AGOSTO	SETIEMBRE	OCTUBRE	NOVIEMBRE	DICIEMBRE	TOTAL
2. Recursos Directamente Recaudados															
1.1 IMPUESTOS Y CONTRIBUCIONES OBLIGATORIAS															3,828,199.43
1.3 VENTA DE BIENES Y SERVICIOS Y DERECHOS ADMINISTRATIVOS	28,972,526.00	22,821,264.88	2,828,181.29	1,800,018.14											
1.4 DONACIONES Y TRANSFERENCIAS															
1.5 OTROS INGRESOS	1,309,981.80	1,306,733.80	151,521.62	91,649.62											243,171.24
1.6 VENTA DE ACTIVOS NO FINANCIEROS															
1.9 SALDOS DE BALANCE			461,899.02	514,517.38											976,415.48
Total 2.ROR	30,282,507.80	24,127,997.88	2,641,600.93	2,486,185.14											5,847,786.07
4. Donaciones y Transferencias															
1.4 DONACIONES Y TRANSFERENCIAS		1,381,195.08		2,981,668.46											2,981,668.46
1.5 OTROS INGRESOS			678.11												678.11
1.9 SALDOS DE BALANCE			191,865.58												191,865.58
Total 4.Dy7		1,381,195.80	192,543.69	2,981,668.46											3,174,212.15
5. Recursos Determinados															
1.4 DONACIONES Y TRANSFERENCIAS	65,369,245.00	48,241,746.88	2,844,171.17												2,844,171.17
1.5 OTROS INGRESOS			112,551.84												112,551.84
1.6 ENDEUDAMIENTO															
1.9 SALDOS DE BALANCE		268,672.88	4,062.33												4,862.33
Total 5.RD	65,369,245.08	48,518,419.08	2,968,785.34												2,968,785.34
TOTAL	96,651,752.80	74,019,610.00	5,794,929.96	5,387,853.68											11,182,783.56
CONSOLIDADO															
1.1 IMPUESTOS Y CONTRIBUCIONES OBLIGATORIAS															3,828,199.43
1.3 VENTA DE BIENES Y SERVICIOS Y DERECHOS ADMINISTRATIVOS	28,972,526.00	22,821,264.08	2,028,181.29	1,800,018.14											
1.4 DONACIONES Y TRANSFERENCIAS	65,369,245.00	48,622,941.08	2,844,171.17	2,981,668.46											5,825,839.63
1.5 OTROS INGRESOS	1,309,981.80	1,386,733.00	254,751.57	91,849.62											356,401.19
1.6 VENTA DE ACTIVOS NO FINANCIEROS															
1.7 ENDEUDAMIENTO															
1.9 SALDOS DE BALANCE		268,672.08	657,825.93	514,517.38											1,172,343.31
TOTAL	96,651,752.80	74,019,610.08	5,794,929.96	5,387,853.60											11,182,783.56



PRESUPUESTO INSTITUCIONAL DE APERTURA, PRESUPUESTO INSTITUCIONAL MODIFICADO Y EJECUCION DEL INGRESO

PLIEGO : 463 GOBIERNO REGIONAL DE LIMA

al 28 de Febrero de 2014 - en Nuevos Soles

Reporte SIAF-SP al 10-03-2014

Unidad Ejecutora / Fuente de Financiamiento	Presupuesto Institucional de Apertura (PIA)	Presupuesto Institucional Modificado (PIM)	EJECUCION												TOTAL	
			ENERO	FEBRERO	MARZO	ABRIL	MAYO	JUNIO	JULIO	AGOSTO	SEPTIEMBRE	OCTUBRE	NOVIEMBRE	DICIEMBRE		
2. Recursos Directamente Recaudados																
001 REGION LIMA	1,760,888.00	1,760,808.08	135,032.38	132,649.27												287,681.65
002 REGION LIMA - LIMA SUR	100,000.88	188,080.80	13,882.91	7,909.78												21,792.69
100 REGION LIMA - AGRICULTURA LIMA PROVINCIAS	55,136.80	28,818.80	4,628.91	1,716.81												6,345.72
300 REGION LIMA - EDUCACION LIMA PROVINCIAS	1,227,887.00	837,213.08	53,980.75	41,717.07												95,897.82
301 REGION LIMA - EDUCACION CANETE	285,000.00	117,172.08														
302 REGION LIMA - EDUCACION HUACHA	175,000.00	175,080.00	3,437.60	5,038.30												8,473.90
303 REGION LIMA - EDUCACION HUARAL	92,002.00	84,755.08														
304 REGION LIMA - EDUCACION CAJATAMBO	19,000.00	582.00														
305 REGION LIMA - EDUCACION CANTA	19,000.00	13,994.88	2,208.42	932.85												3,141.28
306 REGION LIMA - EDUCACION YAUJOS	35,000.00	22,580.88														
307 REGION LIMA - EDUCACION OYON	9,500.00	8,370.00	1,403.39													1,403.39
308 REGION LIMA - EDUCACION HUARACHIRI	63,000.00	63,800.08	2,931.80	17,215.89												20,147.49
309 REGION LIMA - EDUCACION BARRANCA	200,000.00	85,792.80	8,106.38	9,346.10												17,452.48
TOTAL EDUCACION	2,125,389.08	1,408,378.80	72,868.34	74,248.02												146,316.36
400 REGION LIMA - DIRECCION DE SALUD III LIMA NORTE	2,713,703.00	2,713,703.08	218,879.55	183,208.47												402,888.03
401 REGION LIMA - HOSPITAL HUACHO-HUACHA-OYON Y SERVICIOS BASICOS DE SALUD	6,329,800.00	4,665,446.08	605,788.39	880,929.16												1,486,717.55
402 REGION LIMA - SERVICIOS BASICOS DE SALUD CANETE-YAUJOS	612,899.00	612,899.80	53,330.97	42,082.35												95,423.33
403 REGION LIMA - HOSPITAL DE APOYO REZOLA	2,500,000.00	2,171,931.80	175,497.48	180,895.85												356,393.13
404 REGION LIMA - HOSPITAL BARRANCA-CAJATAMBO Y SERVICIOS BASICOS DE SALUD	4,435,533.00	3,011,611.08	315,229.02	315,268.85												630,497.87
405 REGION LIMA - HOSPITAL CHANCAY Y SERVICIOS BASICOS DE SALUD	4,771,681.00	3,448,412.08	299,193.46	254,144.58												553,338.04
406 REGION LIMA - SERVICIOS BASICOS DE SALUD CHILCA-MAJA	700,703.00	708,783.80	58,179.87	52,569.79												110,749.66
407 REGION LIMA - HOSPITAL HUARAL Y SERVICIOS BASICOS DE SALUD	3,919,156.00	3,255,371.80	663,875.14	247,549.95												911,425.89
408 REGION LIMA - RED DE SALUD DE HUARACHIRI	318,727.00	318,727.00	26,014.50	33,002.45												59,016.95
TOTAL SALUD	26,381,982.00	28,898,803.00	2,415,988.39	2,189,581.26												4,605,649.85
TOTAL PLIEGO	36,282,587.80	24,127,997.08	2,641,680.93	2,406,185.14												5,047,786.07

Elaborado por:
Sr. Victor Raul Valencia Alva

Revisado por:
Econ. Luis Aguilar Ramos

Aprobado por:
Econ. Juan Manuel Villarán Valdivia


PRESUPUESTO INSTITUCIONAL DE APERTURA, PRESUPUESTO INSTITUCIONAL MODIFICADO Y EJECUCION DEL INGRESO
PLIEGO : 463 GOBIERNO REGIONAL DE LIMA
al 28 de Febrero de 2014 - en Nuevos Soles

Reporte SIAF-SP al 10-03-2014

Unidad Ejecutora / Fuente de Financiamiento	Presupuesto Institucional de Apertura (PIA)	Presupuesto Institucional Modificado (PIM)	EJECUCION													
			ENERO	FEBRERO	MARZO	ABRIL	MAYO	JUNIO	JULIO	AGOSTO	SETIEMBRE	OCTUBRE	NOVIEMBRE	DICIEMBRE	TOTAL	
4. Donaciones y Transferencias																
001 REGION LIMA			678.11													678.11
002 REGION LIMA - LIMA SUR																
100 REGION LIMA - AGRICULTURA LIMA PROVINCIAS																
300 REGION LIMA - EDUCACION LIMA PROVINCIAS																
301 REGION LIMA - EDUCACION CANETE																
302 REGION LIMA - EDUCACION HUAYRA																
303 REGION LIMA - EDUCACION HUARAL																
304 REGION LIMA - EDUCACION CAJATAMBO																
305 REGION LIMA - EDUCACION CANTA																
306 REGION LIMA - EDUCACION YALUYOS																
307 REGION LIMA - EDUCACION OYON																
308 REGION LIMA - EDUCACION HUARACHIRI																
309 REGION LIMA - EDUCACION BARRANCA																
TOTAL EDUCACION																
400 REGION LIMA - DIRECCION DE SALUD III LIMA NORTE	16,757.00		12,333.08		249,419.00											261,752.88
401 REGION LIMA - HOSPITAL HUACHO-HUAYRA-OYON Y SERVICIOS BASICOS DE SALUD	126,788.00				440,702.40											440,782.40
402 REGION LIMA - SERVICIOS BASICOS DE SALUD CANETE-YALUYOS	145,582.00				476,277.89											476,277.89
403 REGION LIMA - HOSPITAL DE APOYO REZOLA	438,666.00				438,666.00											438,666.00
404 REGION LIMA - HOSPITAL BARRANCA-CAJATAMBO Y SERVICIOS BASICOS DE SALUD	125,243.00				457,030.00											457,838.00
405 REGION LIMA - HOSPITAL CHANCAY Y SERVICIOS BASICOS DE SALUD	17,456.00				62,615.00											62,615.80
406 REGION LIMA - SERVICIOS BASICOS DE SALUD CHILCA-MALA	66,530.00		-12,333.08		214,485.17											282,152.89
407 REGION LIMA - HOSPITAL HUARAL Y SERVICIOS BASICOS DE SALUD	372,901.00		191,865.58		642,473.00											834,338.58
408 REGION LIMA - RED DE SALUD DE HUARACHIRI	71,272.00															
TOTAL SALUD	1,381,195.80		191,865.58		2,981,668.45											3,173,534.04
TOTAL PLIEGO	1,381,195.80		192,543.69		2,981,668.45											3,174,212.15

 Elaborado por:
 Sr. Victor Raul Valencia Alva

 Revisado por:
 Econ. Luis Aguilar Ramos

 Aprobado por:
 Econ. Jose Manuel Villarañ Valdivia


PRESUPUESTO INSTITUCIONAL DE APERTURA, PRESUPUESTO INSTITUCIONAL MODIFICADO Y EJECUCION DEL INGRESO
PLIEGO : 463 GOBIERNO REGIONAL DE LIMA
al 28 de Febrero de 2014 - en Nuevos Soles

Reporte SIAF-SP al 10-03-2014

Unidad Ejecutora / Fuente de Financiamiento	Presupuesto Institucional de Apertura (PIA)	Presupuesto Institucional Modificado (PIM)	EJECUCION												
			ENERO	FEBRERO	MARZO	ABRIL	MAYO	JUNIO	JULIO	AGOSTO	SEPTIEMBRE	OCTUBRE	NOVIEMBRE	DICIEMBRE	TOTAL
5. Recursos Determinados															
001 REGION LIMA	65,369,245.00	48,241,746.00	2,844,664.91												2,844,664.91
002 REGION LIMA - LIMA SUR		268,672.80	111,944.49												111,944.49
100 REGION LIMA - AGRICULTURA LIMA PROVINCIAS															
300 REGION LIMA - EDUCACION LIMA PROVINCIAS															
301 REGION LIMA - EDUCACION CAÑETE															
302 REGION LIMA - EDUCACION HUAYRA															
303 REGION LIMA - EDUCACION HUARAL															
304 REGION LIMA - EDUCACION CAJATAMBO															
305 REGION LIMA - EDUCACION CANTA															
306 REGION LIMA - EDUCACION YALUYOS															
307 REGION LIMA - EDUCACION DYON															
308 REGION LIMA - EDUCACION HUARACHIRI															
309 REGION LIMA - EDUCACION BARRANCA															
TOTAL EDUCACION															
400 REGION LIMA - DIRECCION DE SALUD III LIMA NORTE															
401 REGION LIMA - HOSPITAL HUACHO-HUAYRA-DYON Y SERVICIOS BASICOS DE SALUD															
402 REGION LIMA - SERVICIOS BASICOS DE SALUD CAÑETE-YALUYOS															
403 REGION LIMA - HOSPITAL DE APOYO REZOLA															
404 REGION LIMA - HOSPITAL BARRANCA-CAJATAMBO Y SERVICIOS BASICOS DE SALUD															
405 REGION LIMA - HOSPITAL CHANCAY Y SERVICIOS BASICOS DE SALUD															
406 REGION LIMA - SERVICIOS BASICOS DE SALUD CHILCA-MALA															
407 REGION LIMA - HOSPITAL HUARAL Y SERVICIOS BASICOS DE SALUD			4,175.94												4,175.94
408 REGION LIMA - RED DE SALUD DE HUARACHIRI															
TOTAL SALUD			4,175.94												4,175.94
TOTAL PLIEGO	65,369,245.00	48,510,418.00	2,960,765.34												2,960,765.34



PRESUPUESTO INSTITUCIONAL DE APERTURA, PRESUPUESTO INSTITUCIONAL MODIFICADO Y EJECUCION DEL INGRESO

PLIEGO : 463 GOBIERNO REGIONAL DE LIMA

al 28 de Febrero de 2014 - en Nuevos Soles

Reporte SIAF-SP al 10-03-2014

Unidad Ejecutora / Fuente de Financiamiento	Presupuesto Institucional de Apertura (PIA)	Presupuesto Institucional Modificado (PIM)	EJECUCION												
			ENERO	FEBRERO	MARZO	ABRIL	MAYO	JUNIO	JULIO	AGOSTO	SETIEMBRE	OCTUBRE	NOVIEMBRE	DICIEMBRE	TOTAL
CONSOLIDADO															
001 REGION LIMA	67,069,245.00	49,941,746.00	2,980,375.40	132,649.27											3,113,024.67
002 REGION LIMA - LIMA SUR	100,000.00	368,672.88	125,827.40	7,909.78											133,737.14
100 REGION LIMA - AGRICULTURA LIMA PROVINCIAS	55,136.80	20,816.00	4,624.91	1,716.81											6,345.72
300 REGION LIMA - EDUCACION LIMA PROVINCIAS	1,227,887.00	837,213.00	53,980.75	41,717.07											95,697.82
301 REGION LIMA - EDUCACION CAÑETE	285,000.00	117,172.00													
302 REGION LIMA - EDUCACION HUAYRA	175,000.00	175,000.00	3,437.60	5,036.30											8,473.90
303 REGION LIMA - EDUCACION HUARAL	92,002.00	84,755.00													
304 REGION LIMA - EDUCACION CALATAMBO	19,000.00	562.00													
305 REGION LIMA - EDUCACION CANTA	19,000.00	13,994.00	2,208.42	932.86											3,141.28
306 REGION LIMA - EDUCACION YALUYOS	35,000.00	22,500.00													
307 REGION LIMA - EDUCACION OYÓN	9,500.00	8,370.00	1,403.39												1,403.39
308 REGION LIMA - EDUCACION HUARACHIRI	63,000.00	63,000.00	2,931.80	17,215.69											20,147.49
309 REGION LIMA - EDUCACION BARRANCA	200,000.00	65,792.00	8,106.38	9,346.10											17,452.48
TOTAL EDUCACION	2,125,349.00	1,488,378.00	72,868.34	74,248.82											146,316.36
400 REGION LIMA - DIRECCION DE SALUD III LIMA NORTE	2,713,703.00	2,730,460.00	231,212.64	432,627.47											663,848.11
401 REGION LIMA - HOSPITAL HUACHO-HUAYRA-OYÓN Y SERVICIOS BÁSICOS DE SALUD	6,329,600.00	4,792,234.00	605,786.39	1,321,631.56											1,927,419.95
402 REGION LIMA - SERVICIOS BÁSICOS DE SALUD CAÑETE-YALUYOS	612,899.00	758,481.00	53,330.97	518,370.25											571,701.22
403 REGION LIMA - HOSPITAL DE APAYO REZOLA	2,500,000.00	2,610,597.00	175,497.48	619,561.65											795,059.13
404 REGION LIMA - HOSPITAL BARRANCA-CALATAMBO Y SERVICIOS BÁSICOS DE SALUD	4,435,533.00	3,136,854.00	315,229.02	772,298.85											1,087,527.87
405 REGION LIMA - HOSPITAL CHANCAY Y SERVICIOS BÁSICOS DE SALUD	4,771,661.00	3,465,868.00	299,193.46	316,759.58											615,953.04
406 REGION LIMA - SERVICIOS BÁSICOS DE SALUD CHILCA-MALA	700,703.00	767,233.00	45,848.79	267,054.96											312,981.75
407 REGION LIMA - HOSPITAL HUARAL Y SERVICIOS BÁSICOS DE SALUD	3,919,156.00	3,626,272.00	859,916.68	890,022.95											1,749,939.61
408 REGION LIMA - RED DE SALUD DE HUARACHIRI	318,727.00	389,999.00	26,014.50	33,002.45											59,016.95
TOTAL SALUD	26,381,982.08	22,279,998.00	2,512,029.91	5,171,329.72											7,783,359.63
TOTAL PLIEGO	95,651,752.00	74,019,610.00	5,794,929.96	5,387,853.60											11,182,783.56



GOBIERNO REGIONAL DE LIMA

PRESUPUESTO INSTITUCIONAL DE APERTURA, PRESUPUESTO INSTITUCIONAL MODIFICADO Y EJECUCION DEL INGRESO

UNIDAD EJECUTORA: 001 REGION LIMA (SEDE CENTRAL)

al 28 de Febrero de 2014 - en Nuevos Soles

Reporte SIAF-SP al 10-03-2014

Fuente de Financiamiento / Grupo Genérico	Presupuesto Institucional de Apertura (PIA)	Presupuesto Institucional Modificado (PIM)	EJECUCION												
			ENERO	FEBRERO	MARZO	ABRIL	MAYO	JUNIO	JULIO	AGOSTO	SEPTIEMBRE	OCTUBRE	NOVIEMBRE	DICIEMBRE	TOTAL
2. Recursos Directamente Recaudados															
11 IMPUESTOS Y CONTRIBUCIONES OBLIGATORIAS															
13 VENTA DE BIENES Y SERVICIOS Y DERECHOS ADMINISTRATIVOS	1,021,483.00	1,021,483.00	124,006.30	87,771.06											211,777.36
14 DONACIONES Y TRANSFERENCIAS															
15 OTROS INGRESOS	678,517.00	678,517.00	11,028.08	44,878.21											55,904.29
16 VENTA DE ACTIVOS NO FINANCIEROS															
19 SALDOS DE BALANCE															
Total 2.ROR	1,700,000.00	1,700,000.00	135,832.38	132,649.27											267,681.65

4. Donaciones y Transferencias

14 DONACIONES Y TRANSFERENCIAS															
15 OTROS INGRESOS			678.11												678.11
19 SALDOS DE BALANCE															
Total 4.OyT			678.11												678.11

5. Recursos Determinados

14 DONACIONES Y TRANSFERENCIAS	65,369,245.00	48,241,746.00	2,844,171.17												2,844,171.17
15 OTROS INGRESOS			493.74												493.74
19 ENDEUDAMIENTO															
19 SALDOS DE BALANCE															
Total 5.RO	65,369,245.00	48,241,746.00	2,844,664.91												2,844,664.91

TOTAL	67,069,245.00	49,941,746.00	2,988,375.48	132,649.27											3,113,824.67
--------------	----------------------	----------------------	---------------------	-------------------	--	--	--	--	--	--	--	--	--	--	---------------------

CONSOLIDADO

11 IMPUESTOS Y CONTRIBUCIONES OBLIGATORIAS															
13 VENTA DE BIENES Y SERVICIOS Y DERECHOS ADMINISTRATIVOS	1,021,483.00	1,021,483.00	124,006.30	87,771.06											211,777.36
14 DONACIONES Y TRANSFERENCIAS	65,369,245.00	48,241,746.00	2,844,171.17												2,844,171.17
15 OTROS INGRESOS	678,517.00	678,517.00	12,197.93	44,878.21											57,876.14
16 VENTA DE ACTIVOS NO FINANCIEROS															
19 ENDEUDAMIENTO															
19 SALDOS DE BALANCE															
TOTAL	67,869,246.00	49,941,746.00	2,988,375.40	132,649.27											3,113,824.67

Elaborado por:
Sr. Victor Raul Valencia AlvaRevisado por:
Econ. Luis Aguilar RamosAprobado por:
Econ. Jose Manuel Villaran Valdivia



GOBIERNO REGIONAL DE LIMA

PRESUPUESTO INSTITUCIONAL DE APERTURA, PRESUPUESTO INSTITUCIONAL MODIFICADO Y EJECUCION DEL INGRESO

UNIDAD EJECUTORA: 002 REGION LIMA - LIMA SUR

al 28 de Febrero de 2014 - en Nuevos Soles

Reporte SIAF-SP al 16-03-2014

Fuente de Financiamiento / Grupo Genérico	Presupuesto Institucional de Apertura (PIA)	Presupuesto Institucional Modificado (PIM)	EJECUCION												TOTAL
			ENERO	FEBRERO	MARZO	ABRIL	MAYO	JUNIO	JULIO	AGOSTO	SEPTIEMBRE	OCTUBRE	NOVIEMBRE	DICIEMBRE	
2. Recursos Directamente Recaudados															
1.1 IMPUESTOS Y CONTRIBUCIONES OBLIGATORIAS															
1.3 VENTA DE BIENES Y SERVICIOS Y DERECHOS ADMINISTRATIVOS	12,000.00	12,000.00	317.00	339.60											656.60
1.4 DONACIONES Y TRANSFERENCIAS															
1.5 OTROS INGRESOS	88,000.00	88,000.00	13,565.91	7,570.18											21,136.09
1.8 VENTA DE ACTIVOS NO FINANCIEROS															
1.9 SALDOS DE BALANCE															
Total 2.RDR	100,000.00	100,000.00	13,882.91	7,909.78											21,792.69

4. Donaciones y Transferencias

1.4 DONACIONES Y TRANSFERENCIAS															
1.5 OTROS INGRESOS															
1.9 SALDOS DE BALANCE															
Total 4.DyT															


5. Recursos Determinados

1.4 DONACIONES Y TRANSFERENCIAS															
1.5 OTROS INGRESOS			111,944.49												111,944.49
1.8 ENDEUDAMIENTO															
1.9 SALDOS DE BALANCE		260,672.00													
Total 5.RD		260,672.00	111,944.49												111,944.49

TOTAL	100,000.00	368,672.00	125,827.40	7,909.78											133,737.18
--------------	-------------------	-------------------	-------------------	-----------------	--	--	--	--	--	--	--	--	--	--	-------------------

CONSOLIDADO

1.1 IMPUESTOS Y CONTRIBUCIONES OBLIGATORIAS															
1.3 VENTA DE BIENES Y SERVICIOS Y DERECHOS ADMINISTRATIVOS	12,000.00	12,000.00	317.00	339.60											656.60
1.4 DONACIONES Y TRANSFERENCIAS															
1.5 OTROS INGRESOS	88,000.00	88,000.00	125,510.40	7,570.18											133,080.58
1.8 VENTA DE ACTIVOS NO FINANCIEROS															
1.8 ENDEUDAMIENTO															
1.9 SALDOS DE BALANCE		260,672.00													
TOTAL	100,000.00	368,672.00	125,827.40	7,909.78											133,737.18

Elaborado por:
Sr. Victor Raul Valencia AlvaRevisado por:
Econ. Luis Aguilar RamosAprobado por:
Econ. José Manuel Villarín Valdivia



GOBIERNO REGIONAL DE LIMA

PRESUPUESTO INSTITUCIONAL DE APERTURA, PRESUPUESTO INSTITUCIONAL MODIFICADO Y EJECUCION DEL INGRESO

UNIDAD EJECUTORA: 100 REGION LIMA - AGRICULTURA LIMA PROVINCIAS

al 28 de Febrero de 2014 - en Nuevos Soles

Reporte SIAF-SP al 10-03-2014

Fuente de Financiamiento / Grupo Genérico	Presupuesto Institucional de Apertura (PIA)	Presupuesto Institucional Modificado (PIM)	EJECUCION												
			ENERO	FEBRERO	MARZO	ABRIL	MAYO	JUNO	JULIO	AGOSTO	SEPTIEMBRE	OCTUBRE	NOVIEMBRE	DICIEMBRE	TOTAL
2. Recursos Directamente Recaudados															
2.1 IMPUESTOS Y CONTRIBUCIONES OBLIGATORIAS															
1.3 VENTA DE BIENES Y SERVICIOS Y DERECHOS ADMINISTRATIVOS	54,135.00	20,414.88	4,628.50	1,716.25											6,344.75
1.4 DONACIONES Y TRANSFERENCIAS															
1.5 OTROS INGRESOS	1,001.00	482.00	0.41	0.56											0.97
1.6 VENTA DE ACTIVOS NO FINANCIEROS															
1.9 SALDOS DE BALANCE															
Total 2.ROR	55,136.00	20,816.00	4,628.91	1,716.81											6,345.72

4. Donaciones y Transferencias

1.4 DONACIONES Y TRANSFERENCIAS															
1.5 OTROS INGRESOS															
1.9 SALDOS DE BALANCE															
Total 4.OyT															

5. Recursos Determinados

1.4 DONACIONES Y TRANSFERENCIAS															
1.5 OTROS INGRESOS															
1.8 ENDEUDAMIENTO															
1.9 SALDOS DE BALANCE															
Total 5.RD															

TOTAL	55,136.00	20,816.00	4,628.91	1,716.81											6,345.72
--------------	------------------	------------------	-----------------	-----------------	--	--	--	--	--	--	--	--	--	--	-----------------

CONSOLIDADO

2.1 IMPUESTOS Y CONTRIBUCIONES OBLIGATORIAS															
1.3 VENTA DE BIENES Y SERVICIOS Y DERECHOS ADMINISTRATIVOS	54,135.00	20,414.88	4,628.50	1,716.25											6,344.75
1.4 DONACIONES Y TRANSFERENCIAS															
1.5 OTROS INGRESOS	1,001.00	482.00	0.41	0.56											0.97
1.6 VENTA DE ACTIVOS NO FINANCIEROS															
1.8 ENDEUDAMIENTO															
1.9 SALDOS DE BALANCE															
TOTAL	55,136.00	20,816.80	4,628.91	1,716.81											6,345.72

Elaborado por:
Sr. Victor Raul Valencia AlvaRevisado por:
Econ. Luis Aguilar RamosAprobado por:
Econ. Jose Manuel Villaran Valdivia



GOBIERNO REGIONAL DE LIMA

PRESUPUESTO INSTITUCIONAL DE APERTURA, PRESUPUESTO INSTITUCIONAL MODIFICADO Y EJECUCION DEL INGRESO
UNIDADES EJECUTORAS DE EDUCACION
al 28 de Febrero de 2014 - en Nuevos Soles

Reporte SIAF-SP al 10-03-2014

Fuente de Financiamiento / Grupo Genérico	Presupuesto Institucional de Apertura (PIA)	Presupuesto Institucional Modificado (PIM)	EJECUCION												
			ENERO	FEBRERO	MARZO	ABRIL	MAYO	JUNIO	JULIO	AGOSTO	SEPTIEMBRE	OCTUBRE	NOVIEMBRE	SEPTIEMBRE	TOTAL
2. Recursos Directamente Recaudados															
1.1 IMPUESTOS Y CONTRIBUCIONES OBLIGATORIAS															
1.3 VENTA DE BIENES Y SERVICIOS Y DERECHOS ADMINISTRATIVOS	2,111,565.00	1,397,283.00	70,303.15	73,282.13											143,585.28
1.4 DONACIONES Y TRANSFERENCIAS															
1.5 OTROS INGRESOS	13,824.00	11,176.88	922.17	965.89											1,888.86
1.6 VENTA DE ACTIVOS NO FINANCIEROS															
1.9 SALDOS DE BALANCE			843.02												843.82
Total 2.ROR	2,125,389.00	1,408,378.08	72,068.34	74,248.82											146,316.36

4. Donaciones y Transferencias

1.4 DONACIONES Y TRANSFERENCIAS															
1.5 OTROS INGRESOS															
1.9 SALDOS DE BALANCE															
Total 4.DyT															

5. Recursos Determinados

1.4 DONACIONES Y TRANSFERENCIAS															
1.5 OTROS INGRESOS															
1.6 ENDEUDAMIENTO															
1.9 SALDOS DE BALANCE															
Total 5.RD															

TOTAL	2,125,389.88	1,408,378.80	72,868.34	74,248.02											146,316.36
--------------	---------------------	---------------------	------------------	------------------	--	--	--	--	--	--	--	--	--	--	-------------------

CONSOLIDADO

1.1 IMPUESTOS Y CONTRIBUCIONES OBLIGATORIAS															
1.3 VENTA DE BIENES Y SERVICIOS Y DERECHOS ADMINISTRATIVOS	2,111,565.00	1,397,283.88	70,303.15	73,282.13											143,585.28
1.4 DONACIONES Y TRANSFERENCIAS															
1.5 OTROS INGRESOS	13,824.00	11,176.80	922.17	965.89											1,888.86
1.6 VENTA DE ACTIVOS NO FINANCIEROS															
1.8 ENDEUDAMIENTO															
1.9 SALDOS DE BALANCE			843.02												843.82
TOTAL	2,125,389.08	1,408,378.88	72,868.34	74,248.82											146,316.36



Elaborado por:
Sr. Víctor Raul Valencia Aiva



Revisado por:
Econ. Luis Aguilar Ramos



Aprobado por:
Econ. Jose Manuel Villaran Valdivia



GOBIERNO REGIONAL DE LIMA

PRESUPUESTO INSTITUCIONAL DE APERTURA, PRESUPUESTO INSTITUCIONAL MODIFICADO Y EJECUCION DEL INGRESO

UNIDADES EJECUTORAS DE SALUD

al 28 de Febrero de 2014 - en Nuevos Soles

Reporte SIAF-SP al 10-03-2014

Fuente de Financiamiento / Grupo 6 generico	Presupuesto Institucional de Apertura (PIA)	Presupuesto Institucional Modificado (PIM)	EJECUCION												TOTAL
			ENERO	FEBRERO	MARZO	ABRIL	MAYO	JUNIO	JULIO	AGOSTO	SEPTIEMBRE	OCTUBRE	NOVIEMBRE	DICIEMBRE	
2. Recursos Directamente Recaudados															
11 IMPUESTOS Y CONTRIBUCIONES OBLIGATORIAS															
13 VENTA DE BIENES Y SERVICIOS Y DERECHOS ADMINISTRATIVOS	25,773,343.00	20,370,164.00	1,828,926.34	1,636,909.10											3,465,835.44
14 DONACIONES Y TRANSFERENCIAS															
15 OTROS INGRESOS	528,639.00	528,639.00	129,007.05	38,234.78											164,241.83
16 VENTA DE ACTIVOS NO FINANCIEROS															
19 SALDOS DE BALANCE			461,055.00	514,517.38											975,572.38
Total 2.ROR	26,301,982.00	20,898,803.00	2,415,988.39	2,189,661.26											4,685,649.65

4. Donaciones y Transferencias

14 DONACIONES Y TRANSFERENCIAS		1,381,195.08		2,981,668.46											2,981,668.46
15 OTROS INGRESOS															
19 SALDOS DE BALANCE			191,865.58												191,865.58
Total 4.DyT		1,381,195.08	191,865.58	2,981,668.46											3,173,534.04


5. Recursos Determinados

14 DONACIONES Y TRANSFERENCIAS															
15 OTROS INGRESOS			113.61												113.61
18 ENDEUDAMIENTO															
19 SALDOS DE BALANCE			4,062.33												4,062.33
Total 5.RD			4,175.94												4,175.94

TOTAL	26,301,982.80	22,279,998.00	2,612,829.91	5,171,329.72											7,783,359.63
--------------	----------------------	----------------------	---------------------	---------------------	--	--	--	--	--	--	--	--	--	--	---------------------

CONSOLIDADO

11 IMPUESTOS Y CONTRIBUCIONES OBLIGATORIAS															
13 VENTA DE BIENES Y SERVICIOS Y DERECHOS ADMINISTRATIVOS	25,773,343.00	20,370,164.00	1,828,926.34	1,636,909.10											3,465,835.44
14 DONACIONES Y TRANSFERENCIAS		1,381,195.00		2,981,668.46											2,981,668.46
15 OTROS INGRESOS	528,639.00	520,639.00	129,007.05	38,234.78											164,355.44
16 VENTA DE ACTIVOS NO FINANCIEROS															
18 ENDEUDAMIENTO															
19 SALDOS DE BALANCE			658,982.91	514,517.38											1,171,608.29
TOTAL	26,301,982.80	22,279,998.80	2,612,829.91	5,171,329.72											7,783,359.63

Elaborado por:
Sr. Victor Ray, Valencia AlvaRevisado por:
Econ. Luis Aguilar RamosAprobado por:
Econ. Jose Manuel Villaran Vaidivia



GOBIERNO REGIONAL DE LIMA

PRESUPUESTO INSTITUCIONAL DE APERTURA, PRESUPUESTO INSTITUCIONAL MODIFICADO Y EJECUCION DEL INGRESO
UNIDAD EJECUTORA: 300 REGION LIMA - EDUCACION LIMA PROVINCIAS
al 28 de Febrero de 2014 - en Nuevos Soles

Reporte SIAF-SP al 10-03-2014

Fuente de Financiamiento / Grupo Genérico	Presupuesto Institucional de Apertura (PIA)	Presupuesto Institucional Modificado (PIM)	EJECUCION												
			ENERO	FEBRERO	MARZO	ABRIL	MAYO	JUNIO	JULIO	AGOSTO	SEPTIEMBRE	OCTUBRE	NOVIEMBRE	DICIEMBRE	TOTAL
2. Recursos Directamente Recaudados															
1.1 IMPUESTOS Y CONTRIBUCIONES OBLIGATORIAS															
1.3 VENTA DE BIENES Y SERVICIOS Y BENEFICIOS ADMINISTRATIVOS	1,224,063.00	836,038.00	53,971.98	41,588.54											95,560.52
1.4 DONACIONES Y TRANSFERENCIAS															
1.5 OTROS INGRESOS	3,824.00	1,175.00	8.77	128.53											137.30
1.6 VENTA DE ACTIVOS NO FINANCIEROS															
1.9 SALDOS DE BALANCE															
Total 2.RDR	1,227,887.00	837,213.00	53,980.75	41,717.07											95,697.82

4. Donaciones y Transferencias

1.4 DONACIONES Y TRANSFERENCIAS															
1.5 OTROS INGRESOS															
1.9 SALDOS DE BALANCE															
Total 4.DyT															


5. Recursos Determinados

1.4 DONACIONES Y TRANSFERENCIAS															
1.5 OTROS INGRESOS															
1.8 ENDEUDAMIENTO															
1.9 SALDOS DE BALANCE															
Total 5.RD															

TOTAL	1,227,887.00	837,213.00	53,980.75	41,717.07											95,697.82
--------------	---------------------	-------------------	------------------	------------------	--	--	--	--	--	--	--	--	--	--	------------------

CDNSDLIDAD

1.1 IMPUESTOS Y CONTRIBUCIONES OBLIGATORIAS															
1.3 VENTA DE BIENES Y SERVICIOS Y BENEFICIOS ADMINISTRATIVOS	1,224,063.00	836,038.00	53,971.98	41,588.54											95,560.52
1.4 DONACIONES Y TRANSFERENCIAS															
1.5 OTROS INGRESOS	3,824.00	1,175.00	8.77	128.53											137.30
1.6 VENTA DE ACTIVOS NO FINANCIEROS															
1.8 ENDEUDAMIENTO															
1.9 SALDOS DE BALANCE															
TOTAL	1,227,887.00	837,213.00	53,980.75	41,717.07											95,697.82



Elaborado por:
Sr. Victor Raul Valencia Alva



Revisado por:
Econ. Luis Aguilar Ramos



Aprobado por:
Econ. Jose Manuel Villaran Valdivia



GOBIERNO REGIONAL DE LIMA


PRESUPUESTO INSTITUCIONAL DE APERTURA, PRESUPUESTO INSTITUCIONAL MODIFICADO Y EJECUCION DEL INGRESO

UNIDAD EJECUTORA: 301 REGION LIMA - EDUCACION CAÑETE

al 28 de Febrero de 2014 - en Nuevos Soles

Reporte SIAF-SP al 10-03-2014

Fuente de Financiamiento / Grupo Genérico	Presupuesto Institucional de Apertura (PIA)	Presupuesto Institucional Modificado (PIM)	EJECUCION												TOTAL
			ENERO	FEBRERO	MARZO	ABRIL	MAYO	JUNIO	JULIO	AGOSTO	SEPTIEMBRE	OCTUBRE	NOVIEMBRE	DICIEMBRE	
2. Recursos Directamente Recaudados															
1.1 IMPUESTOS Y CONTRIBUCIONES OBLIGATORIAS															
1.3 VENTA DE BIENES Y SERVICIOS Y DERECHOS ADMINISTRATIVOS	285,000.00	117,172.00													
1.4 DONACIONES Y TRANSFERENCIAS															
1.5 OTROS INGRESOS															
1.8 VENTA DE ACTIVOS NO FINANCIEROS															
1.9 SALDOS DE BALANCE															
Total 2.RDR	285,000.00	117,172.00													
4. Donaciones y Transferencias															
1.4 DONACIONES Y TRANSFERENCIAS															
1.5 OTROS INGRESOS															
1.9 SALDOS DE BALANCE															
Total 4.DyT															
5. Recursos Determinados															
1.4 DONACIONES Y TRANSFERENCIAS															
1.5 OTROS INGRESOS															
1.8 ENDEUDAMIENTO															
1.9 SALDOS DE BALANCE															
Total 5.RD															
TOTAL	285,000.00	117,172.00													
CONSOLIDADO															
1.1 IMPUESTOS Y CONTRIBUCIONES OBLIGATORIAS															
1.3 VENTA DE BIENES Y SERVICIOS Y DERECHOS ADMINISTRATIVOS	285,000.00	117,172.00													
1.4 DONACIONES Y TRANSFERENCIAS															
1.5 OTROS INGRESOS															
1.8 VENTA DE ACTIVOS NO FINANCIEROS															
1.8 ENDEUDAMIENTO															
1.9 SALDOS DE BALANCE															
TOTAL	285,000.00	117,172.00													

Elaborado por:
Sr. Victor Raul Valencia AlvaRevisado por:
Econ. Luis Aguilar RamosAprobado por:
Econ. Jose Manuel Villarain Valdivia



GOBIERNO REGIONAL DE LIMA

PRESUPUESTO INSTITUCIONAL DE APERTURA, PRESUPUESTO INSTITUCIONAL MODIFICADO Y EJECUCION DEL INGRESO

UNIDAD EJECUTORA: 302 REGION LIMA - EDUCACION HUAURA

al 28 de Febrero de 2014 - en Nuevos Soles

Reporte SIAF-SP al 10-03-2014


Fuente de Financiamiento / Grupo Genérico	Presupuesto Institucional de Apertura (PIA)	Presupuesto Institucional Modificado (PIM)	EJECUCION												
			ENERO	FEBRERO	MARZO	ABRIL	MAYO	JUNIO	JULIO	AGOSTO	SETIEMBRE	OCTUBRE	NOVIEMBRE	BIENEBRE	TOTAL
2. Recursos Directamente Recaudados															
1.1 IMPUESTOS Y CONTRIBUCIONES BRIGATORIAS															
1.3 VENTA DE BIENES Y SERVICIOS Y DERECHOS ADMINISTRATIVOS	175,000.00	175,808.00	3,437.60	5,036.30											8,473.90
1.4 DONACIONES Y TRANSFERENCIAS															
1.5 OTROS INGRESOS															
1.6 VENTA DE ACTIVOS NO FINANCIEROS															
1.9 SALDOS DE BALANCE															
Total 2.RDR	175,000.80	175,000.00	3,437.60	5,036.38											8,473.90

4. Donaciones y Transferencias															
1.4 DONACIONES Y TRANSFERENCIAS															
1.5 OTROS INGRESOS															
1.9 SALDOS DE BALANCE															
Total 4.DyT															

5. Recursos Determinados															
1.4 DONACIONES Y TRANSFERENCIAS															
1.5 OTROS INGRESOS															
1.8 ENDEUDAMIENTO															
1.9 SALDOS DE BALANCE															
Total 5.RD															

TOTAL	175,000.00	175,888.08	3,437.60	5,836.38											8,473.90
--------------	-------------------	-------------------	-----------------	-----------------	--	--	--	--	--	--	--	--	--	--	-----------------

CONSOLIDADO															
Fuente de Financiamiento / Grupo Genérico	Presupuesto Institucional de Apertura (PIA)	Presupuesto Institucional Modificado (PIM)	ENERO	FEBRERO	MARZO	ABRIL	MAYO	JUNIO	JULIO	AGOSTO	SETIEMBRE	OCTUBRE	NOVIEMBRE	BIENEBRE	TOTAL
1.1 IMPUESTOS Y CONTRIBUCIONES BRIGATORIAS															
1.3 VENTA DE BIENES Y SERVICIOS Y DERECHOS ADMINISTRATIVOS	175,000.00	175,088.80	3,437.60	5,036.30											8,473.98
1.4 DONACIONES Y TRANSFERENCIAS															
1.5 OTROS INGRESOS															
1.6 VENTA DE ACTIVOS NO FINANCIEROS															
1.8 ENDEUDAMIENTO															
1.9 SALDOS DE BALANCE															
TOTAL	175,000.00	175,088.80	3,437.68	5,836.30											8,473.90



Elaborado por:
Sr. Victor Raul Valencia Alva



Revisado por:
Econ. Luis Aguilar Ramos



Aprobado por:
Econ. José Manuel Villaran Valdivia



GOBIERNO REGIONAL DE LIMA

PRESUPUESTO INSTITUCIONAL DE APERTURA, PRESUPUESTO INSTITUCIONAL MODIFICADO Y EJECUCION DEL INGRESO

UNIDAD EJECUTORA: 303 REGION LIMA - EDUCACION HUARAL

al 28 de Febrero de 2014 - en Nuevos Soles

Reporte SIAF-SP al 10-03-2014



Fuente de Financiamiento / Grupo Genérico	Presupuesto Institucional de Apertura (PIA)	Presupuesto Institucional Modificado (PIM)	EJECUCION												
			ENERO	FEBRERO	MARZO	ABRIL	MAYO	JUNIO	JULIO	AGOSTO	SEPTIEMBRE	OCTUBRE	NOVIEMBRE	DICIEMBRE	TOTAL
2. Recursos Directamente Recaudados															
11 IMPUESTOS Y CONTRIBUCIONES OBLIGATORIAS															
13 VENTA DE BIENES Y SERVICIOS Y DERECHOS ADMINISTRATIVOS	92,002.00	04,755.00													
14 DONACIONES Y TRANSFERENCIAS															
15 OTROS INGRESOS															
16 VENTA DE ACTIVOS NO FINANCIEROS															
19 SALDOS DE BALANCE															
Total 2.RDR	92,002.00	04,755.00													

4. Donaciones y Transferencias															
14 DONACIONES Y TRANSFERENCIAS															
15 OTROS INGRESOS															
19 SALDOS DE BALANCE															
Total 4.DyT															

5. Recursos Determinados															
14 DONACIONES Y TRANSFERENCIAS															
15 OTROS INGRESOS															
18 ENDEUDAMIENTO															
19 SALDOS DE BALANCE															
Total 5.RD															

TOTAL	92,002.00	84,755.00													
--------------	------------------	------------------	--	--	--	--	--	--	--	--	--	--	--	--	--

CONDOLIDADO															
Fuente de Financiamiento / Grupo Genérico	Presupuesto Institucional de Apertura (PIA)	Presupuesto Institucional Modificado (PIM)	EJECUCION												
			ENERO	FEBRERO	MARZO	ABRIL	MAYO	JUNIO	JULIO	AGOSTO	SEPTIEMBRE	OCTUBRE	NOVIEMBRE	DICIEMBRE	TOTAL
11 IMPUESTOS Y CONTRIBUCIONES OBLIGATORIAS															
13 VENTA DE BIENES Y SERVICIOS Y DERECHOS ADMINISTRATIVOS	92,002.00	84,755.00													
14 DONACIONES Y TRANSFERENCIAS															
15 OTROS INGRESOS															
16 VENTA DE ACTIVOS NO FINANCIEROS															
18 ENDEUDAMIENTO															
19 SALDOS DE BALANCE															
TOTAL	92,002.00	84,755.00													

Elaborado por:
Sr. Victor Raul Valencia AlvaRevisado por:
Econ. Luis Aguilar RamosAprobado por:
Econ. José Manuel Villaran Valdivia



GOBIERNO REGIONAL DE LIMA



PRESUPUESTO INSTITUCIONAL DE APERTURA, PRESUPUESTO INSTITUCIONAL MODIFICADO Y EJECUCION DEL INGRESO

UNIDAD EJECUTORA: 304 REGION LIMA - EDUCACION CAJATAMBO

al 28 de Febrero de 2014 - en Nuevos Soles

Reporte SIAF-SP al 10-03-2014

Fuente de Financiamiento / Grupo Genérico	Presupuesto institucional de Apertura (PIA)	Presupuesto institucional Modificado (PIM)	EJECUCION												TOTAL
			ENERO	FEBRERO	MARZO	ABRIL	MAYO	JUNIO	JULIO	AGOSTO	SEPTIEMBRE	OCTUBRE	NOVIEMBRE	DICIEMBRE	
2. Recursos Directamente Recaudados															
1.1 IMPUESTOS Y CONTRIBUCIONES OBLIGATORIAS															
1.3 VENTA DE BIENES Y SERVICIOS Y DERECHOS ADMINISTRATIVOS	19,000.00	582.00													
1.4 DONACIONES Y TRANSFERENCIAS															
1.5 OTROS INGRESOS															
1.6 VENTA DE ACTIVOS NO FINANCIEROS															
1.9 SALDOS DE BALANCE															
Total 2.RDR	19,000.00	502.00													
4. Donaciones y Transferencias															
1.4 DONACIONES Y TRANSFERENCIAS															
1.5 OTROS INGRESOS															
1.9 SALDOS DE BALANCE															
Total 4.DyT															
5. Recursos Determinados															
1.4 DONACIONES Y TRANSFERENCIAS															
1.5 OTROS INGRESOS															
1.8 ENDEUDAMIENTO															
1.9 SALDOS DE BALANCE															
Total 5.RD															
TOTAL	19,000.00	502.00													
CONSOLIDADO															
1.1 IMPUESTOS Y CONTRIBUCIONES OBLIGATORIAS															
1.3 VENTA DE BIENES Y SERVICIOS Y DERECHOS ADMINISTRATIVOS	19,000.00	582.00													
1.4 DONACIONES Y TRANSFERENCIAS															
1.5 OTROS INGRESOS															
1.6 VENTA DE ACTIVOS NO FINANCIEROS															
1.8 ENDEUDAMIENTO															
1.9 SALDOS DE BALANCE															
TOTAL	19,000.00	502.00													

Elaborado por:
Sr. Víctor Raúl Valencia AlvaRevisado por:
Econ. Luis Aguilar RamosAprobado por:
Econ. José Manuel Villarán Valdivia



GOBIERNO REGIONAL DE LIMA

PRESUPUESTO INSTITUCIONAL DE APERTURA, PRESUPUESTO INSTITUCIONAL MODIFICADO Y EJECUCION DEL INGRESO

UNIDAD EJECUTORA: 305 REGION LIMA - EDUCACION CANTA

al 28 de Febrero de 2014 - en Nuevos Soles

Reporte SIAF-SP al 10-03-2014

Fuente de Financiamiento / Grupo Genérico	Presupuesto Institucional de Apertura (PIA)	Presupuesto Institucional Modificado (PIM)	EJECUCION												TOTAL
			ENERO	FEBRERO	MARZO	ABRIL	MAYO	JUNIO	JULIO	AGOSTO	SEPTIEMBRE	OCTUBRE	NOVIEMBRE	DICIEMBRE	
2. Recursos Directamente Recaudados															
1.1 IMPUESTOS Y CONTRIBUCIONES OBLIGATORIAS															547.50
1.3 VENTA DE BIENES Y SERVICIOS Y DERECHOS ADMINISTRATIVOS	9,000.00	3,994.00	452.00	95.50											
1.4 DONACIONES Y TRANSFERENCIAS															
1.5 OTROS INGRESOS	10,000.00	18,080.80	913.40	837.36											1,758.76
1.6 VENTA DE ACTIVOS NO FINANCIEROS															
1.9 SALDOS DE BALANCE			843.02												843.82
Total 2.RDR	19,888.80	13,994.80	2,208.42	932.86											3,141.28

4. Donaciones y Transferencias

1.4 DONACIONES Y TRANSFERENCIAS															
1.5 OTROS INGRESOS															
1.9 SALDOS DE BALANCE															
Total 4.0YT															


5. Recursos Determinados

1.4 DONACIONES Y TRANSFERENCIAS															
1.5 OTROS INGRESOS															
1.8 ENDEUDAMIENTO															
1.9 SALDOS DE BALANCE															
Total 5.RO															

TOTAL	19,888.80	13,994.88	2,208.42	932.86											3,141.28
--------------	------------------	------------------	-----------------	---------------	--	--	--	--	--	--	--	--	--	--	-----------------

CDNS OLIADO

1.1 IMPUESTOS Y CONTRIBUCIONES OBLIGATORIAS															547.50
1.3 VENTA DE BIENES Y SERVICIOS Y DERECHOS ADMINISTRATIVOS	9,000.00	3,994.00	452.00	95.50											
1.4 DONACIONES Y TRANSFERENCIAS															
1.5 OTROS INGRESOS	10,000.00	18,080.80	913.40	837.36											1,750.76
1.6 VENTA DE ACTIVOS NO FINANCIEROS															
1.8 ENDEUDAMIENTO															
1.9 SALDOS DE BALANCE			843.02												843.82
TOTAL	19,080.00	13,994.00	2,288.42	932.86											3,141.28



Elaborado por:
Sr. Victor Raul Valencia Alva



Revisado por:
Econ. Luis Aguilar Ramos



Aprobado por:
Econ. José Manuel Villarín Valdivia



GOBIERNO REGIONAL DE LIMA

PRESUPUESTO INSTITUCIONAL DE APERTURA, PRESUPUESTO INSTITUCIONAL MODIFICADO Y EJECUCION DEL INGRESO

UNIDAD EJECUTORA: 306 REGION LIMA - EDUCACION YAUYOS

al 28 de Febrero de 2014 - en Nuevos Soles

Reporte SIAF-SP al 10-03-2014

Fuente de Financiamiento / Grupo Genérico	Presupuesto Institucional de Apertura (PIA)	Presupuesto Institucional Modificado (PIM)	EJECUCION												TOTAL
			ENERO	FEBRERO	MARZO	ABRIL	MAYO	JUNIO	JULIO	AGOSTO	SEPTIEMBRE	OCTUBRE	NOVIEMBRE	DICIEMBRE	
2. Recursos Directamente Recaudados															
1.1 IMPUESTOS Y CONTRIBUCIONES OBLIGATORIAS															
1.3 VENTA DE BIENES Y SERVICIOS Y DERECHOS ADMINISTRATIVOS	35,000.00	22,500.00													
1.4 DONACIONES Y TRANSFERENCIAS															
1.5 OTROS INGRESOS															
1.6 VENTA DE ACTIVOS NO FINANCIEROS															
1.9 SALDOS DE BALANCE															
Total 2.RDR	35,000.00	22,500.00													
4. Donaciones y Transferencias															
1.4 DONACIONES Y TRANSFERENCIAS															
1.5 OTROS INGRESOS															
1.9 SALDOS DE BALANCE															
Total 4.OyT															
5. Recursos Determinados															
1.4 DONACIONES Y TRANSFERENCIAS															
1.5 OTROS INGRESOS															
1.6 ENDEUDAMIENTO															
1.9 SALDOS DE BALANCE															
Total 5.RO															
TOTAL	35,000.00	22,500.00													
CONSOLIDADO															
1.1 IMPUESTOS Y CONTRIBUCIONES OBLIGATORIAS															
1.3 VENTA DE BIENES Y SERVICIOS Y DERECHOS ADMINISTRATIVOS	35,000.00	22,500.00													
1.4 DONACIONES Y TRANSFERENCIAS															
1.5 OTROS INGRESOS															
1.6 VENTA DE ACTIVOS NO FINANCIEROS															
1.8 ENDEUDAMIENTO															
1.9 SALDOS DE BALANCE															
TOTAL	35,000.00	22,500.00													

Elaborado por:
Sr. Víctor Raúl Valencia AivaRevisado por:
Econ. Luis Aguilar RamosAprobado por:
Econ. Jose Manuel Villaran Valdivia



GOBIERNO REGIONAL DE LIMA

PRESUPUESTO INSTITUCIONAL DE APERTURA, PRESUPUESTO INSTITUCIONAL MODIFICADO Y EJECUCION DEL INGRESO

UNIDAD EJECUTORA: 307 REGION LIMA - EDUCACION OYON

al 28 de Febrero de 2014 - en Nuevos Soles

Reporte SIAF-SP al 10-03-2014

Fuente de Financiamiento / Grupo Genérico	Presupuesto Institucional de Apertura (PIA)	Presupuesto Institucional Modificado (PIM)	EJECUCION												
			ENERO	FEBRERO	MARZO	ABRIL	MAYO	JUNIO	JULIO	AGOSTO	SEPTIEMBRE	OCTUBRE	NOVIEMBRE	DICIEMBRE	TOTAL
2. Recursos Directamente Recaudados															
1.1 IMPUESTOS Y CONTRIBUCIONES OBLIGATORIAS															
1.3 VENTA DE BIENES Y SERVICIOS Y DERECHOS ADMINISTRATIVOS	9,500.00	8,370.00	1,403.39												1,403.39
1.4 DONACIONES Y TRANSFERENCIAS															
1.5 OTROS INGRESOS															
1.6 VENTA DE ACTIVOS NO FINANCIEROS															
1.9 SALDOS DE BALANCE															
Total 2.RDR	9,500.00	8,370.00	1,403.39												1,403.39
4. Donaciones y Transferencias															
1.4 DONACIONES Y TRANSFERENCIAS															
1.5 OTROS INGRESOS															
1.9 SALDOS DE BALANCE															
Total 4.DyT															
5. Recursos Determinados															
1.4 DONACIONES Y TRANSFERENCIAS															
1.5 OTROS INGRESOS															
1.6 ENDEUDAMIENTO															
1.9 SALDOS DE BALANCE															
Total 5.RD															
TOTAL	9,500.00	8,378.80	1,403.39												1,403.39
CONSOLIDADA															
1.1 IMPUESTOS Y CONTRIBUCIONES OBLIGATORIAS															
1.3 VENTA DE BIENES Y SERVICIOS Y DERECHOS ADMINISTRATIVOS	9,500.00	8,370.00	1,403.39												1,403.39
1.4 DONACIONES Y TRANSFERENCIAS															
1.5 OTROS INGRESOS															
1.6 VENTA DE ACTIVOS NO FINANCIEROS															
1.8 ENDEUDAMIENTO															
1.9 SALDOS DE BALANCE															
TOTAL	9,500.00	8,370.00	1,403.39												1,403.39

Elaborado por:
Sr. Victor Raul Valencia AlvaRevisado por:
Econ. Luis Aguilar RamosAprobado por:
Econ. Jose Manuel Villarlan Valdivia




GOBIERNO REGIONAL DE LIMA

PRESUPUESTO INSTITUCIONAL DE APERTURA, PRESUPUESTO INSTITUCIONAL MODIFICADO Y EJECUCION DEL INGRESO
UNIDAD EJECUTORA: 309 REGION LIMA - EDUCACION BARRANCA
 al 28 de Febrero de 2014 - en Nuevos Soles

Reporte SIAF-SP al 10-03-2014

Fuente de Financiamiento / Grupo Genérico	Presupuesto Institucional de Apertura (PIA)	Presupuesto Institucional Modificado (PIM)	EJECUCION												TOTAL
			ENERO	FEBRERO	MARZO	ABRIL	MAYO	JUNIO	JULIO	AGOSTO	SETIEMBRE	OCTUBRE	NOVIEMBRE	DICIEMBRE	
2. Recursos Directamente Recaudados															
1.1 IMPUESTOS Y CONTRIBUCIONES OBLIGATORIAS															17,452.48
1.3 VENTA DE BIENES Y SERVICIOS Y DERECHOS ADMINISTRATIVOS	200,000.00	85,792.00	8,106.38	9,346.18											
1.4 DONACIONES Y TRANSFERENCIAS															
1.5 OTROS INGRESOS															
1.6 VENTA DE ACTIVOS NO FINANCIEROS															
1.9 SALDOS DE BALANCE															
Total 2.RDR	200,000.00	85,792.00	8,106.38	9,346.18											17,452.48
4. Donaciones y Transferencias															
1.4 DONACIONES Y TRANSFERENCIAS															
1.5 OTROS INGRESOS															
1.9 SALDOS DE BALANCE															
Total 4.DyT															
5. Recursos Determinados															
1.4 DONACIONES Y TRANSFERENCIAS															
1.5 OTROS INGRESOS															
1.6 ENDEUDAMIENTO															
1.9 SALDOS DE BALANCE															
Total 5.RD															
TOTAL	200,000.00	85,792.00	8,106.38	9,346.18											17,452.48
CONSOLIDADO															
1.1 IMPUESTOS Y CONTRIBUCIONES OBLIGATORIAS															17,452.48
1.2 VENTA DE BIENES Y SERVICIOS Y DERECHOS ADMINISTRATIVOS	200,000.00	85,792.00	8,106.38	9,346.18											
1.4 DONACIONES Y TRANSFERENCIAS															
1.5 OTROS INGRESOS															
1.6 VENTA DE ACTIVOS NO FINANCIEROS															
1.8 ENDEUDAMIENTO															
1.9 SALDOS DE BALANCE															
TOTAL	200,000.00	85,792.00	8,106.38	9,346.18											17,452.48



Elaborado por:
Sr. Victor Raul Valencia Alva



Revisado por:
Econ. Luis Aguilar Ramos



Aprobado por:
Econ. Jose Manuel Villaran Valdivia



GOBIERNO REGIONAL DE LIMA

PRESUPUESTO INSTITUCIONAL DE APERTURA, PRESUPUESTO INSTITUCIONAL MODIFICADO Y EJECUCION DEL INGRESO
UNIDAD EJECUTORA: 400 REGION LIMA - DIRECCION DE SALUD III LIMA NORTE
al 28 de Febrero de 2014 - en Nuevos Soles

Reporte SIAF-SP al 10-03-2014

Fuente de Financiamiento / Grupo Genérico	Presupuesto Institucional de Apertura (PIA)	Presupuesto Institucional Modificado (PIM)	EJECUCION												TOTAL
			ENERO	FEBRERO	MARZO	ABRIL	MAYO	JUNIO	JULIO	AGOSTO	SEPTIEMBRE	OCTUBRE	NOVIEMBRE	DICIEMBRE	
2. Recursos Directamente Recaudados															
1.1 IMPUESTOS Y CONTRIBUCIONES OBLIGATORIAS															331,945.06
1.3 VENTA DE BIENES Y SERVICIOS Y DERECHOS ADMINISTRATIVOS	2,522,628.00	2,522,628.00	173,001.97	158,943.09											
1.4 DONACIONES Y TRANSFERENCIAS															70,142.97
1.5 OTROS INGRESOS	191,075.00	191,075.00	45,877.59	24,265.38											
1.6 VENTA DE ACTIVOS NO FINANCIEROS															
1.9 SALDOS DE BALANCE															402,088.03
Total 2.RDR	2,713,703.00	2,713,703.00	219,879.56	183,208.47											
4. Donaciones y Transferencias															
1.4 DONACIONES Y TRANSFERENCIAS		16,757.00	12,333.08	249,419.00											261,752.08
1.5 OTROS INGRESOS															
1.9 SALDOS DE BALANCE															261,752.08
Total 4.DyT		16,757.00	12,333.08	249,419.00											
5. Recursos Determinados															
1.4 DONACIONES Y TRANSFERENCIAS															
1.5 OTROS INGRESOS															
1.8 ENDEUDAMIENTO															
1.9 SALDOS DE BALANCE															
Total 5.RO															
TOTAL	2,713,703.00	2,730,460.80	231,212.64	432,627.47											663,840.11
CONSOLIDADO															
1.1 IMPUESTOS Y CONTRIBUCIONES OBLIGATORIAS															331,945.86
1.3 VENTA DE BIENES Y SERVICIOS Y DERECHOS ADMINISTRATIVOS	2,522,628.00	2,522,628.00	173,001.97	158,943.09											261,752.08
1.4 DONACIONES Y TRANSFERENCIAS		16,757.00	12,333.08	249,419.00											70,142.97
1.5 OTROS INGRESOS	191,075.00	191,075.00	45,877.59	24,265.38											
1.6 VENTA DE ACTIVOS NO FINANCIEROS															
1.8 ENDEUDAMIENTO															
1.9 SALDOS DE BALANCE															663,840.11
TOTAL	2,713,703.00	2,738,460.80	231,212.64	432,627.47											



Elaborado por:
Sr. Victor Raul Valencia Alva



Revisado por:
Econ. Luis Aguilar Ramos



Aprobado por:
Econ. José Manuel Villarín Valdivia




GOBIERNO REGIONAL DE LIMA


PRESUPUESTO INSTITUCIONAL DE APERTURA, PRESUPUESTO INSTITUCIONAL MODIFICADO Y EJECUCION DEL INGRESO
UNIDAD EJECUTORA: 401 REGION LIMA - HOSPITAL HUACHO-HUAURA-OYON Y SERVICIOS BASICOS DE SALUD
al 28 de Febrero de 2014 - en Nuevos Soles

Reporte SIAF-SP al 10-03-2014

Fuente de Financiamiento / Grupo Genérico	Presupuesto Institucional de Apertura (PIA)	Presupuesto Institucional Modificado (PIM)	EJECUCION												TOTAL
			ENERO	FEBRERO	MARZO	ABRIL	MAYO	JUNIO	JULIO	AGOSTO	SETIEMBRE	OCTUBRE	NOVIEMBRE	DICIEMBRE	
2. Recursos Directamente Recaudados															
1.1 IMPUESTOS Y CONTRIBUCIONES OBLIGATORIAS															791,592.53
1.3 VENTA DE BIENES Y SERVICIOS Y DERECHOS ADMINISTRATIVOS	6,148,100.00	4,403,946.00	434,934.39	356,658.14											
1.4 DONACIONES Y TRANSFERENCIAS															78,442.09
1.5 OTROS INGRESOS	181,500.00	181,508.00	60,688.45	9,753.64											
1.6 VENTA DE ACTIVOS NO FINANCIEROS															624,682.93
1.9 SALDOS DE BALANCE			110,165.55	514,517.38											
Total 2.RDR	6,329,608.08	4,665,446.08	605,788.39	888,929.16											1,486,717.55
4. Donaciones y Transferencias															
1.4 DONACIONES Y TRANSFERENCIAS		126,788.00		440,702.40											440,702.40
1.5 OTROS INGRESOS															
1.9 SALDOS DE BALANCE															448,702.40
Total 4.Dyt		126,788.00		440,702.40											448,702.40
5. Recursos Determinados															
1.4 DONACIONES Y TRANSFERENCIAS															
1.5 OTROS INGRESOS															
1.8 ENDEUDAMIENTO															
1.9 SALDOS DE BALANCE															
Total 5.RD															
TOTAL	6,329,600.00	4,792,234.00	605,788.39	1,321,631.56											1,927,419.95
CONSOLIDADO															
1.1 IMPUESTOS Y CONTRIBUCIONES OBLIGATORIAS															791,592.53
1.3 VENTA DE BIENES Y SERVICIOS Y DERECHOS ADMINISTRATIVOS	6,148,100.00	4,483,946.00	434,934.39	356,658.14											440,782.48
1.4 DONACIONES Y TRANSFERENCIAS		126,788.08		440,702.40											70,442.09
1.5 OTROS INGRESOS	181,500.00	181,500.00	60,688.45	9,753.64											
1.6 VENTA DE ACTIVOS NO FINANCIEROS															624,682.93
1.8 ENDEUDAMIENTO															
1.9 SALDOS DE BALANCE			110,165.55	514,517.38											
TOTAL	6,329,600.00	4,792,234.80	605,788.39	1,321,631.56											1,927,419.95



Elaborado por:
Sr. Víctor Raúl Valencia Alva



Revisado por:
Econ. Luis Aguilar Ramos



Aprobado por:
Econ. José Manuel Villaran Valdivia



GOBIERNO REGIONAL DE LIMA

PRESUPUESTO INSTITUCIONAL DE APERTURA, PRESUPUESTO INSTITUCIONAL MODIFICADO Y EJECUCION DEL INGRESO
UNIDAD EJECUTORA: 403 REGION LIMA - HOSPITAL DE APOYO REZOLA
al 28 de Febrero de 2014 - en Nuevos Soles

Reporte SIAF-SP al 10-03-2014

Fuente de Financiamiento / Grupo Genérico	Presupuesto Institucional de Apertura (PIA)	Presupuesto Institucional Modificado (PIN)	EJECUCION												TOTAL
			ENERO	FEBRERO	MARZO	ABRIL	MAYO	JUNIO	JULIO	AGOSTO	SEPTIEMBRE	OCTUBRE	NOVIEMBRE	DICIEMBRE	
2. Recursos Directamente Recaudados															
11 IMPUESTOS Y CONTRIBUCIONES OBLIGATORIAS															354,445.86
13 VENTA DE BIENES Y SERVICIOS Y DERECHOS ADMINISTRATIVOS	2,482,800.00	2,154,731.88	174,444.76	180,001.10											
14 DONACIONES Y TRANSFERENCIAS															1,947.27
15 OTROS INGRESOS	17,200.80	17,288.00	1,052.72	894.55											
16 VENTA DE ACTIVOS NO FINANCIEROS															
19 SALDOS DE BALANCE															358,393.13
Total 2.RDR	2,508,088.88	2,171,931.88	175,497.48	180,895.65											
4. Donaciones y Transferencias															
14 DONACIONES Y TRANSFERENCIAS		438,666.80		438,666.00											438,666.80
15 OTROS INGRESOS															
19 SALDOS DE BALANCE															438,666.80
Total 4.DyT		438,666.80		438,666.00											
5. Recursos Determinados															
14 DONACIONES Y TRANSFERENCIAS															
15 OTROS INGRESOS															
18 ENDEUDAMIENTO															
19 SALDOS DE BALANCE															
Total 5.RD															
TOTAL	2,580,808.00	2,618,597.00	175,497.48	619,561.65											795,059.13
CONSOLIDADO															
11 IMPUESTOS Y CONTRIBUCIONES OBLIGATORIAS															354,445.86
13 VENTA DE BIENES Y SERVICIOS Y DERECHOS ADMINISTRATIVOS	2,482,800.00	2,154,731.88	174,444.76	180,001.10											438,666.80
14 DONACIONES Y TRANSFERENCIAS		438,666.80		438,666.00											1,947.27
15 OTROS INGRESOS	17,200.80	17,288.00	1,052.72	894.55											
16 VENTA DE ACTIVOS NO FINANCIEROS															
18 ENDEUDAMIENTO															
19 SALDOS DE BALANCE															795,059.13
TOTAL	2,580,808.88	2,610,597.08	175,497.48	619,561.65											



Elaborado por:
Sr. Victor Raul Valencia Alva



Revisado por:
Econ. Luis Aguilar Ramos



Aprobado por:
Econ. Jose Manuel Villarain Valdivia



GOBIERNO REGIONAL DE LIMA

PRESUPUESTO INSTITUCIONAL DE APERTURA, PRESUPUESTO INSTITUCIONAL MODIFICADO Y EJECUCION DEL INGRESO
UNIDAD EJECUTORA: 404 REGION LIMA - HOSPITAL BARRANCA-CAJATAMBO Y SERVICIOS BASICOS DE SALUD
al 28 de Febrero de 2014 - en Nuevos Soles

Reporte SIAF-SP al 10-03-2014

Fuente de Financiamiento / Grupo Genérico	Presupuesto Institucional de Apertura (PIA)	Presupuesto Institucional Modificado (PIM)	EJECUCION												TOTAL
			ENERO	FEBRERO	MARZO	ABRIL	MAYO	JUNIO	JULIO	AGOSTO	SEPTIEMBRE	OCTUBRE	NOVIEMBRE	DECIEMBRE	
2. Recursos Directamente Recaudados															
1.1 IMPUESTOS Y CONTRIBUCIONES OBLIGATORIAS															689,451.56
1.3 VENTA DE BIENES Y SERVICIOS Y DERECHOS ADMINISTRATIVOS	4,357,461.00	2,933,539.08	297,432.71	312,018.85											
1.4 DONACIONES Y TRANSFERENCIAS															21,846.31
1.5 OTROS INGRESOS	78,872.88	78,072.88	17,796.31	3,258.00											
1.6 VENTA DE ACTIVOS NO FINANCIEROS															
1.9 SALDOS DE BALANCE															
Total 2.RDR	4,435,533.80	3,811,611.00	315,229.82	315,268.85											638,497.87

4. Donaciones y Transferencias															
1.4 DONACIONES Y TRANSFERENCIAS		125,243.08		457,830.80											457,038.88
1.5 OTROS INGRESOS															
1.9 SALDOS DE BALANCE															
Total 4.DyT		125,243.08		457,830.88											457,830.80

5. Recursos Determinados															
1.4 DONACIONES Y TRANSFERENCIAS															
1.5 OTROS INGRESOS															
1.8 ENDEUDAMIENTO															
1.9 SALDOS DE BALANCE															
Total 5.RD															

TOTAL	4,435,533.80	3,136,854.80	315,229.02	772,298.85											1,887,527.87
--------------	---------------------	---------------------	-------------------	-------------------	--	--	--	--	--	--	--	--	--	--	---------------------

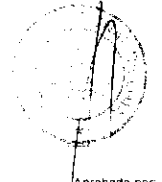
CONSOLIDADO															
Fuente de Financiamiento / Grupo Genérico	Presupuesto Institucional de Apertura (PIA)	Presupuesto Institucional Modificado (PIM)	ENERO	FEBRERO	MARZO	ABRIL	MAYO	JUNIO	JULIO	AGOSTO	SEPTIEMBRE	OCTUBRE	NOVIEMBRE	DECIEMBRE	TOTAL
1.1 IMPUESTOS Y CONTRIBUCIONES OBLIGATORIAS															689,451.56
1.3 VENTA DE BIENES Y SERVICIOS Y DERECHOS ADMINISTRATIVOS	4,357,461.00	2,933,539.08	297,432.71	312,018.85											
1.4 DONACIONES Y TRANSFERENCIAS		125,243.00		457,830.00											457,838.08
1.5 OTROS INGRESOS	78,072.00	78,872.08	17,796.31	3,250.88											21,846.31
1.6 VENTA DE ACTIVOS NO FINANCIEROS															
1.8 ENDEUDAMIENTO															
1.9 SALDOS DE BALANCE															
TOTAL	4,435,533.00	3,136,854.08	315,229.02	772,298.85											1,887,527.87



Elaborado por:
Sr. Victor Raul Valencia Alva



Revisado por:
Econ. Luis Aguilar Ramos



Aprobado por:
Econ. José Manuel Villarín Valdivia



GOBIERNO REGIONAL DE LIMA

PRESUPUESTO INSTITUCIONAL DE APERTURA, PRESUPUESTO INSTITUCIONAL MODIFICADO Y EJECUCION DEL INGRESO

UNIDAD EJECUTORA: 405 REGION LIMA - HOSPITAL CHANCAY Y SERVICIOS BASICOS DE SALUD

al 28 de Febrero de 2014 - en Nuevos Soles

Reporte SIAF-SP al 10-03-2014


Fuente de Financiamiento / Grupo Genérico	Presupuesto Institucional de Apertura (PIA)	Presupuesto Institucional Modificado (PIM)	EJECUCION												TOTAL
			ENERO	FEBRERO	MARZO	ABRIL	MAYO	JUNIO	JULIO	AGOSTO	SEPTIEMBRE	OCTUBRE	NOVIEMBRE	DICIEMBRE	
2. Recursos Directamente Recaudados															
1.1 IMPUESTOS Y CONTRIBUCIONES OBLIGATORIAS															
1.3 VENTA DE BIENES Y SERVICIOS Y DERECHOS ADMINISTRATIVOS	4,771,661.00	3,448,412.00	299,169.47	254,122.89											553,292.36
1.4 DONACIONES Y TRANSFERENCIAS															
1.5 OTROS INGRESOS			23.99	21.69											45.60
1.6 VENTA DE ACTIVOS NO FINANCIEROS															
1.9 SALDOS DE BALANCE															
Total 2.RDR	4,771,661.00	3,448,412.00	299,193.46	254,144.54											553,338.04

4. Donaciones y Transferencias															
1.4 DONACIONES Y TRANSFERENCIAS		17,456.00		62,615.00											62,615.00
1.5 OTROS INGRESOS															
1.9 SALDOS DE BALANCE															
Total 4.DyT		17,456.00		62,615.00											62,615.00

5. Recursos Determinados															
1.4 DONACIONES Y TRANSFERENCIAS															
1.5 OTROS INGRESOS															
1.8 EMPEÑAMIENTO															
1.9 SALDOS DE BALANCE															
Total 5.RD															

TOTAL	4,771,661.00	3,465,868.00	299,193.46	316,759.58											615,953.04
--------------	---------------------	---------------------	-------------------	-------------------	--	--	--	--	--	--	--	--	--	--	-------------------

CDNS DUDADO															
Fuente de Financiamiento / Grupo Genérico	Presupuesto Institucional de Apertura (PIA)	Presupuesto Institucional Modificado (PIM)	ENERO	FEBRERO	MARZO	ABRIL	MAYO	JUNIO	JULIO	AGOSTO	SEPTIEMBRE	OCTUBRE	NOVIEMBRE	DICIEMBRE	TOTAL
1.1 IMPUESTOS Y CONTRIBUCIONES OBLIGATORIAS															
1.3 VENTA DE BIENES Y SERVICIOS Y DERECHOS ADMINISTRATIVOS	4,771,661.00	3,448,412.00	299,169.47	254,122.89											553,292.36
1.4 DONACIONES Y TRANSFERENCIAS		17,456.00		62,615.00											62,616.00
1.5 OTROS INGRESOS			23.99	21.69											45.68
1.6 VENTA DE ACTIVOS NO FINANCIEROS															
1.8 EMPEÑAMIENTO															
1.9 SALDOS DE BALANCE															
TOTAL	4,771,661.00	3,465,868.00	299,193.46	316,759.58											615,953.04

Elaborado por:
Sr. Victor Raúl Valencia AlvaRevisado por:
Econ. Luis Aguilar RamosAprobado por:
Econ. Jose Manuel Villaran Valdivia



GOBIERNO REGIONAL DE LIMA


PRESUPUESTO INSTITUCIONAL DE APERTURA, PRESUPUESTO INSTITUCIONAL MODIFICADO Y EJECUCION DEL INGRESO

UNIDAD EJECUTORA: 406 REGION LIMA - SERVICIOS BASICOS DE SALUD CHILCA-MALA

al 28 de Febrero de 2014 - en Nuevos Soles

Reporte SIAF-SP al 10-03-2014

Fuente de Financiamiento / Grupo Genérico	Presupuesto Institucional de Apertura (PIA)	Presupuesto Institucional Modificado (PIM)	EJECUCION												TOTAL
			ENERO	FEBRERO	MARZO	ABRIL	MAYO	JUNIO	JULIO	AGOSTO	SEPTIEMBRE	OCTUBRE	NOVIEMBRE	DICIEMBRE	
2. Recursos Directamente Recaudados															
1.1 IMPUESTOS Y CONTRIBUCIONES OBLIGATORIAS															
1.3 VENTA DE BIENES Y SERVICIOS Y DERECHOS ADMINISTRATIVOS	680,137.00	680,137.88	57,917.70	52,556.00											110,473.78
1.4 DONACIONES Y TRANSFERENCIAS															
1.5 OTROS INGRESOS	20,566.00	28,566.00	262.17	13.79											275.96
1.6 VENTA DE ACTIVOS NO FINANCIEROS															
1.9 SALDOS DE BALANCE															
Total 2.RDR	700,703.00	708,783.88	58,179.87	52,569.79											110,749.66
4. Donaciones y Transferencias															
1.4 DONACIONES Y TRANSFERENCIAS		66,538.88	-12,333.08	214,485.17											202,152.09
1.5 OTROS INGRESOS															
1.9 SALDOS DE BALANCE															
Total 4.DyT		66,538.00	-12,333.08	214,485.17											202,152.09
5. Recursos Onerados															
1.4 DONACIONES Y TRANSFERENCIAS															
1.5 OTROS INGRESOS															
1.8 ENDEUDAMIENTO															
1.9 SALDOS DE BALANCE															
Total 5.RD															
TOTAL	700,703.88	767,233.00	45,846.79	267,054.96											312,901.75
CONSOLIDADO															
1.1 IMPUESTOS Y CONTRIBUCIONES OBLIGATORIAS															
1.3 VENTA DE BIENES Y SERVICIOS Y DERECHOS ADMINISTRATIVOS	680,137.00	688,137.00	57,917.70	52,556.00											110,473.70
1.4 DONACIONES Y TRANSFERENCIAS		66,538.00	-12,333.08	214,485.17											202,152.09
1.5 OTROS INGRESOS	20,566.00	20,566.08	262.17	13.79											275.96
1.6 VENTA DE ACTIVOS NO FINANCIEROS															
1.8 ENDEUDAMIENTO															
1.9 SALDOS DE BALANCE															
TOTAL	700,703.88	767,233.08	45,846.79	267,054.96											312,981.76

Elaborado por:
Sr. Victor Raul Valencia AlvaRevisado por:
Econ. Luis Aguilar RamosAprobado por:
Econ. Jose Manuel Villaran Valdivia



GOBIERNO REGIONAL DE LIMA

PRESUPUESTO INSTITUCIONAL DE APERTURA, PRESUPUESTO INSTITUCIONAL MODIFICADO Y EJECUCION DEL INGRESO
UNIDAD EJECUTORA: 407 REGION LIMA - HOSPITAL HUARAL Y SERVICIOS BASICOS DE SALUD
 al 28 de Febrero de 2014 - en Nuevos Soles

Reporte SIAF-SP al 10-03-2014


Fuente de Financiamiento / Grupo Genérico	Presupuesto Institucional de Apertura (PIA)	Presupuesto Institucional Modificado (PIM)	EJECUCION												TOTAL
			ENERO	FEBRERO	MARZO	ABRIL	MAYO	JUNIO	JULIO	AGOSTO	SEPTIEMBRE	OCTUBRE	NOVIEMBRE	DICIEMBRE	
2. Recursos Directamente Recaudados															
1.1 IMPUESTOS Y CONTRIBUCIONES OBLIGATORIAS															560,246.12
1.3 VENTA DE BIENES Y SERVICIOS Y BENEFICIOS ADMINISTRATIVOS	3,917,348.00	3,253,563.08	312,715.84	247,530.28											
1.4 DONACIONES Y TRANSFERENCIAS															289.52
1.5 OTROS INGRESOS	1,808.00	1,888.08	269.85	19.67											
1.6 VENTA DE ACTIVOS NO FINANCIEROS															358,889.45
1.9 SALDOS DE BALANCE			350,889.45												
Total 2.RDR	3,919,156.80	3,255,371.80	663,875.14	247,549.95											911,425.09

4. Donaciones y Transferencias															
1.4 DONACIONES Y TRANSFERENCIAS		372,981.80		642,473.00											642,473.08
1.5 OTROS INGRESOS															191,865.58
1.9 SALDOS DE BALANCE			191,865.58												
Total 4.DyT		372,981.80	191,865.58	642,473.80											834,338.58

5. Recursos Determinados															
1.4 DONACIONES Y TRANSFERENCIAS															113.61
1.5 OTROS INGRESOS			113.61												
1.6 ENDEUDAMIENTO															4,862.33
1.9 SALDOS DE BALANCE			4,062.33												
Total 5.RD			4,175.94												4,175.94

TOTAL	3,919,156.00	3,628,272.08	859,916.66	898,022.95											1,749,939.61
--------------	---------------------	---------------------	-------------------	-------------------	--	--	--	--	--	--	--	--	--	--	---------------------

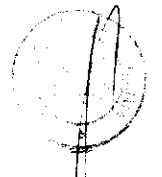
CONSOLIDADO															
Fuente de Financiamiento / Grupo Genérico	Presupuesto Institucional de Apertura (PIA)	Presupuesto Institucional Modificado (PIM)	ENERO	FEBRERO	MARZO	ABRIL	MAYO	JUNIO	JULIO	AGOSTO	SEPTIEMBRE	OCTUBRE	NOVIEMBRE	DICIEMBRE	TOTAL
1.1 IMPUESTOS Y CONTRIBUCIONES OBLIGATORIAS															560,246.12
1.3 VENTA DE BIENES Y SERVICIOS Y BENEFICIOS ADMINISTRATIVOS	3,917,348.00	3,253,563.80	312,715.84	247,530.28											642,473.80
1.4 DONACIONES Y TRANSFERENCIAS		372,981.80		642,473.00											483.13
1.5 OTROS INGRESOS	1,808.00	1,808.08	383.46	19.67											
1.6 VENTA DE ACTIVOS NO FINANCIEROS															546,817.36
1.8 ENDEUDAMIENTO															
1.9 SALDOS DE BALANCE			546,817.36												
TOTAL	3,919,156.88	3,628,272.88	859,916.66	898,022.95											1,749,939.61



Elaborado por:
Sr. Victor Raul Valencia Alva



Revisado por:
Econ. Luis Aguilar Ramos



Aprobado por:
Econ. José Manuel Villaran Valdivia




GOBIERNO REGIONAL DE LIMA


PRESUPUESTO INSTITUCIONAL DE APERTURA, PRESUPUESTO INSTITUCIONAL MODIFICADO Y EJECUCION DEL INGRESO
UNIDAD EJECUTORA: 408 REGION LIMA - RED DE SALUD DE HUARACHIRI
al 28 de Febrero de 2014 - en Nuevos Soles

Reporte SIAF-SP al 10-03-2014

Fuente de Financiamiento / Grupo Genérico	Presupuesto Institucional de Apertura (PIA)	Presupuesto Institucional Modificado (PIM)	EJECUCION												TOTAL
			ENERO	FEBRERO	MARZO	ABRIL	MAYO	JUNIO	JULIO	AGOSTO	SEPTIEMBRE	OCTUBRE	NOVIEMBRE	DICIEMBRE	
2. Recursos Directamente Recaudados															
1.1 IMPUESTOS Y CONTRIBUCIONES OBLIGATORIAS															59,016.95
1.2 VENTA DE BIENES Y SERVICIOS Y DERECHOS ADMINISTRATIVOS	309,918.00	309,918.00	26,014.50	33,002.45											
1.4 DONACIONES Y TRANSFERENCIAS															
1.5 OTROS INGRESOS	8,809.00	8,809.00													
1.6 VENTA DE ACTIVOS NO FINANCIEROS															
1.9 SALDOS DE BALANCE															59,016.95
Total 2.RDR	310,727.00	310,727.00	26,014.50	33,002.45											
4. Donaciones y Transferencias															
1.4 DONACIONES Y TRANSFERENCIAS		71,272.00													
1.5 OTROS INGRESOS															
1.9 SALDOS DE BALANCE															
Total 4.DyT		71,272.00													
5. Recursos Determinados															
1.4 DONACIONES Y TRANSFERENCIAS															
1.5 OTROS INGRESOS															
1.8 ENDEUDAMIENTO															
1.9 SALDOS DE BALANCE															
Total 5.RD															
TOTAL	310,727.00	309,999.00	26,014.50	33,002.45											59,016.95
CDNSOLIDADO															
1.1 IMPUESTOS Y CONTRIBUCIONES OBLIGATORIAS															59,016.95
1.2 VENTA DE BIENES Y SERVICIOS Y DERECHOS ADMINISTRATIVOS	309,918.00	309,918.00	26,014.50	33,002.45											
1.4 DONACIONES Y TRANSFERENCIAS		71,272.00													
1.5 OTROS INGRESOS	8,809.00	8,809.00													
1.6 VENTA DE ACTIVOS NO FINANCIEROS															
1.8 ENDEUDAMIENTO															
1.9 SALDOS DE BALANCE															59,016.95
TOTAL	318,727.00	389,999.00	26,014.50	33,002.45											59,016.95



Elaborado por:
Sr. Victor Raul Valencia Alva



Revisado por:
Econ. Luis Aguilar Ramos



Aprobado por:
Econ. Jose Manuel Villaran Valdivia